

**Консолидированный отчет о финансовом положении
за 1 квартал 2010 года**

тыс.тенге



<i>Активы</i>	<i>Код стр.</i>	<i>На конец отчетного</i>	<i>На начало отчетного</i>
I. Краткосрочные активы			
Денежные средства и их эквиваленты	010	87 038	307 147
Торговая дебиторская задолженность	011	118 582	155 328
Прочие финансовые активы текущие	012	370 000	331 179
Предоплата по подоходному налогу	013	38 189	49 013
Предоплата по прочим налогам и платежам	014	9 126	10 325
Товарно-материальные запасы	015	2 977 156	3 306 197
Прочие текущие активы	016	1 982 999	1 888 631
Итого краткосрочные активы		5 583 090	6 047 820
II. Долгосрочные активы			
Прочие финансовые активы долгосрочные	020	98 963	206 317
Основные средства	021	9 219 497	9 316 379
Нематериальные активы	022	14 126	14 230
Отложенный налоговый актив	023		
Прочие долгосрочные активы	024	36 183	34 301
Итого долгосрочные активы		9 368 769	9 571 227
Итого активы		14 951 859	15 619 047
Обязательства и капитал			
III. Краткосрочные обязательства			
Займы текущие	030	1 300 189	1 512 881
Обязательства по прочим налогам и платежам	031	90 947	98 644
Обязательства по подоходному налогу	032		1 224
Торговая кредиторская задолженность	033	379 245	306 054
Прочие финансовые обязательства текущие	034	237 244	398 284
Прочие текущие обязательства	035	134 372	131 620
Итого краткосрочные обязательства		2 141 997	2 448 707
IV. Долгосрочные обязательства			
Займы долгосрочные	040	6 898 128	6 898 128
Выпущенные долговые ценные бумаги	041	3 368 669	3 347 854
Обязательства по отсроченному подоходному	042	377 578	377 578
Прочие финансовые обязательства долгосрочные	043	179 999	89 662
Итого долгосрочные обязательства		10 824 374	10 713 222
V. Капитал			
Уставный капитал	050	1 127 500	1 127 500
Резерв по пересчету иностранной компании	051		3
Резерв по переоценке основных средств	052	2 284 957	2 297 464
Нераспределенная прибыль (непокрытый убыток)	053	(1 427 718)	(968 591)
Итого капитал, относимый на учредителя	054	1 984 746	2 456 376
Неконтрольная доля	055	742	742
Итого капитал		1 985 488	2 457 118
Итого обязательства и капитал		14 951 859	15 619 047

Руководитель:  **Байменов А.Н.**

Главный бухгалтер:  **Сапарбаева С.Т.**

М.П.





**Консолидированный отчет о совокупном доходе
за 1 квартал 2010 года**

тыс.тенге

<i>Наименование показателей</i>	<i>Код стр.</i>	<i>За отчетный период</i>	<i>За предыдущий период</i>
Выручка от реализации товаров(работ, услуг)	010	1 224 464	1 440 121
Себестоимость реализованных товаров (работ, услуг)	020	(862 235)	(943 279)
Валовая прибыль	030	362 229	496 842
Общие и административные расходы	040	(227 533)	(255 442)
Расходы по реализации	050	(246 630)	(252 237)
Прибыль от операционной деятельности	060	(111 934)	(10 837)
Доходы от финансирования	070	13 048	12 790
Расходы по финансированию	080	(365 133)	(1 213 462)
Доходы (расходы) от выбытия основных средств	090		
Прочие прибыли и убытки	100	4 150	(49 314)
Курсовая разница	110		
Прибыль от продолжающейся деятельности до	120	(459 869)	(1 260 823)
Расходы по корпоративному по доходному налогу	130		
Прибыль (убыток) за год от продолжающейся	140	(459 869)	(1 260 823)

Руководитель



Бимендиев А.Ш.

Главный бухгалтер

Сапарбаева С.Т.

М.П.







**Консолидированный отчет о движении денежных средств
за 1 квартал 2010 года
(прямой метод)**

тыс. тенге

<i>Наименование показателей</i>	<i>За отчетный период</i>	<i>За предыдущий период</i>
I. Движение денежных средств от операционной деятельности		
<i>1. Поступление денежных средств, всего</i>	<i>1 865 751</i>	<i>2 461 833</i>
в том числе:		
реализация товаров	1 565 551	1 591 593
предоставление услуг		
авансы полученные	13 980	
дивиденды		
прочие поступления	286 220	870 240
<i>2. Выбытие денежных средств, всего</i>	<i>(1 899 935)</i>	<i>(2 915 798)</i>
в том числе:		
платежи поставщикам за товары и услуги	(727 159)	(1 175 075)
авансы выданные	(223 685)	(190 542)
выплаты по заработной плате	(189 313)	(164 192)
выплата вознаграждения по займам	(452 711)	(834 424)
корпоративный подоходный налог	(2)	
другие платежи в бюджет	(169 126)	(95 225)
прочие выплаты	(137 939)	(456 340)
<i>Чистое поступление денежных средств от операционной деятельности</i>	<i>(34 184)</i>	<i>(453 965)</i>
II. Движение денежных средств от инвестиционной деятельности		
<i>1. Поступление денежных средств, всего</i>	<i>0,00</i>	<i>0,00</i>
в том числе:		
реализация основных средств		
реализация нематериальных активов		
реализация других долгосрочных активов		
реализация финансовых активов		
погашение займов, предоставленных другим организациям		
прочие поступления		
<i>2. Выбытие денежных средств, всего</i>	<i>(13 250)</i>	<i>(49 326)</i>
в том числе:		
приобретение основных средств	(12 283)	(48 508)
приобретение нематериальных активов	(967)	(818)
приобретение других долгосрочных активов		
приобретение финансовых активов		
прочие выплаты		
<i>Чистое поступление денежных средств от инвестиционной деятельности</i>	<i>(13 250)</i>	<i>(49 326)</i>



III. Движение денежных средств от финансовой деятельности		
<i>1. Поступление денежных средств, всего</i>	<i>183 000</i>	<i>1 295 459</i>
в том числе:		
эмиссия акций и других ценных бумаг		
получение займов	183 000	1 295 459
получение вознаграждения по финансируемой аренде		
прочие поступления		
<i>2. Выбытие денежных средств, всего</i>	<i>(355 675)</i>	<i>(773 893)</i>
в том числе:		
погашение займов	(355 675)	(773 893)
приобретение собственных акций		
выплата дивидендов		
прочие		
<i>Чистое поступление денежных средств от финансовой деятельности</i>	<i>(172 675)</i>	<i>521 566</i>
<i>Чистое изменение денежных средств</i>	<i>(220 109)</i>	<i>18 275</i>
Влияние изменений обменного курса на сальдо денежных средств в иностранной валюте		
Денежные средства и их эквиваленты на начало отчетного	307 147	44 622
Денежные средства и их эквиваленты на конец отчетного	87 038	62 897

Руководитель



Иммендиев А.Ш.

Главный бухгалтер

Сапарбаева С.Т.

М.П.





Консолидированный отчет об изменениях в капитале за 1 квартал 2010 года

тыс.тенге

	Капитал материнской организации				Неконтрольн ая доля	Итого капитал
	Уставный капитал	Нераспреде нная прибыль (непокрытый убыток)	Резерв по переоценке основных средств	Прочий резервный капитал		
Итого на начало отчетного периода	1 127 500	-968 591	2 297 464	3	742	2 457 118
Корректировки вследствие изменения в учетной политике						-
Корректировки вследствие исправления ошибок						-
Пересчитанное сальдо	1 127 500	-968 591	2 297 464	3	742	2 457 118
Совокупный доход		(459 127)		4		(459 123)
Амортизация переоценки основных средств на нераспределенный доход			(12 507)			(12 507)
Прекращенная деятельность						-
Выпуск акций (взносы в уставный капитал)						-
Обратный выкуп собственных акций (доли в уставном капитале)						-
Признание выплат на основе акций						-
Выплата дивидендов						-
Прочие сделки с акционером, действующим в качестве акционера						-
ИТОГО на конец отчетного периода	1 127 500	-1 427 718	2 284 957	7	742	1 985 488

Руководитель Бимсалиев А.Ш.

Главный бухгалтер Сапарбаева С.Т.

М.П.

