

**Консолидированный отчет о финансовом положении
по состоянию на 30 сентября 2010 года**

тыс.тенге

<i>Активы</i>	<i>Код стр.</i>	<i>На конец отчетного периода</i>	<i>На начало отчетного периода</i>
I. Краткосрочные активы			
Денежные средства и их эквиваленты	010	261 868	307 147
Торговая дебиторская задолженность	011	424 286	155 328
Прочие финансовые активы текущие	012	489 095	331 179
Предоплата по подоходному налогу	013	8 812	49 013
Предоплата по прочим налогам и платежам	014	10 214	11 704
Товарно-материальные запасы	015	2 582 872	3 306 197
Прочие текущие активы	016	1 360 202	1 888 631
Итого краткосрочные активы		5 137 349	6 049 199
II. Долгосрочные активы			
Прочие финансовые активы долгосрочные	020	19 278	206 317
Основные средства	021	11 323 880	9 316 379
Нематериальные активы	022	24 047	14 230
Отложенный налоговый актив	023	-	-
Прочие долгосрочные активы	024	102 222	34 301
Итого долгосрочные активы		11 469 427	9 571 227
Итого активы		16 606 775	15 620 426
Обязательства и капитал			
III. Краткосрочные обязательства			
Займы текущие	030	1 146 577	1 512 881
Обязательства по прочим налогам и платежам	031	170 095	98 644
Обязательства по подоходному налогу	032	-	1 224
Торговая кредиторская задолженность	033	173 665	306 054
Прочие финансовые обязательства текущие	034	197 986	398 284
Прочие текущие обязательства	035	2 226 543	131 620
Итого краткосрочные обязательства		3 914 866	2 448 707
IV. Долгосрочные обязательства			
Займы долгосрочные	040	6 696 804	6 898 128
Выпущенные долговые ценные бумаги	041	3 241 324	3 347 854
Обязательства по отсроченному подоходному	042	377 659	377 578
Прочие финансовые обязательства долгосрочные	043	827 395	89 662
Итого долгосрочные обязательства		11 143 182	10 713 222
V. Капитал			
Уставный капитал	050	1 127 500	1 127 500
Резерв по пересчету иностранной компании	051	2	3
Резерв по переоценке основных средств	052	2 257 387	2 389 073
Нераспределенная прибыль (непокрытый убыток)	053	(1 836 904)	(1 058 821)
Итого капитал, относимый на учредителя	054	1 547 985	2 457 755
Неконтрольная доля	055	742	742
Балансовая стоимость 1 простой акции	056	686	1 090
Итого капитал		1 548 727	2 458 497
Итого обязательства и капитал		16 606 775	15 620 426





Руководитель

Бимендиев А.Ш.

Главный бухгалтер

Сапарбаева С.Т.

М.П. *



**Консолидированный отчет о совокупном доходе
по состоянию на 30 сентября 2010 года**

тыс.тенге

<i>Наименование показателей</i>	<i>Код стр.</i>	<i>За отчетный период</i>	<i>За аналогичный период прошлого года</i>
Выручка от реализации товаров(работ, услуг)	010	5 582 177	5 535 836
Себестоимость реализованных товаров (работ, услуг)	020	(3 887 762)	(3 584 411)
Валовая прибыль	030	1 694 415	1 951 425
Общие и административные расходы	040	(672 792)	(839 899)
Расходы по реализации	050	(741 524)	(745 789)
Прибыль от операционной деятельности	060	280 099	365 737
Доходы от финансирования	070	109 122	209 125
Расходы по финансированию	080	(1 194 985)	(2 156 876)
Прочие прибыли и убытки	100	(1 157)	(11 513)
Курсовая разница	110	28 838	(25 508)
Прибыль от продолжающейся деятельности до	120	(778 083)	(1 619 035)
Расходы по корпоративному по доходному налогу	130		(28 711)
Прибыль (убыток) за год от продолжающейся	140	(778 083)	(1 647 746)
Базовая прибыль на 1 простую акцию	150	(345)	(1 313)
Разводненная прибыль на 1 простую акцию	160	-	-



Руководитель

Бимендиев А.Ш. 

Главный бухгалтер

Сапарбаева С.Т. 





**Консолидированный отчет о движении денежных средств
по состоянию на 30 сентября 2010 года
(прямой метод)**

тыс.тенге

<i>Наименование показателей</i>	<i>За отчетный период</i>	<i>За аналогичный период прошлого года</i>
I. Движение денежных средств от операционной деятельности		
<i>1. Поступление денежных средств, всего</i>	<i>9 857 117</i>	<i>10 895 859</i>
в том числе:		
реализация товаров	7 319 245	6 737 679
предоставление услуг	0	
авансы полученные	11 190	66 936
дивиденды	0	
прочие поступления	2 526 682	4 091 244
<i>2. Выбытие денежных средств, всего</i>	<i>(6 980 748)</i>	<i>(11 163 871)</i>
в том числе:		
платежи поставщикам за товары и услуги	(3 900 814)	(7 276 279)
авансы выданные	(513 033)	(528 251)
выплаты по заработной плате	(562 633)	(613 096)
выплата вознаграждения по займам	(599 950)	(974 752)
корпоративный подоходный налог	(2 600)	(7)
другие платежи в бюджет	(389 231)	(351 623)
прочие выплаты	(1 012 488)	(1 419 863)
<i>Чистое поступление денежных средств от операционной деятельности</i>	<i>2 876 369</i>	<i>(268 012)</i>
II. Движение денежных средств от инвестиционной деятельности		
<i>1. Поступление денежных средств, всего</i>	<i>174 088,00</i>	<i>237 800</i>
в том числе:		
реализация основных средств	-	
реализация нематериальных активов	-	
реализация других долгосрочных активов	-	
реализация финансовых активов	-	
погашение займов, предоставленных другим организациям	100	
прочие поступления	173 988	237 800
<i>2. Выбытие денежных средств, всего</i>	<i>(2 556 460)</i>	<i>(1 005 118)</i>
в том числе:		
приобретение основных средств	(2 367 582)	(207 862)
приобретение нематериальных активов	(14 890)	(798)
приобретение других долгосрочных активов	-	
приобретение финансовых активов	-	
прочие выплаты	(173 988)	(796 458)
<i>Чистое поступление денежных средств от инвестиционной деятельности</i>	<i>(2 382 372)</i>	<i>(767 318)</i>

