

Наименование организации Ационерное общество "AMF Group"

Сведения о реорганизации _____

Вид деятельности организации аренда и эксплуатация собственной или арендуемой недвижимости

Организационно-правовая форма частная

Форма отчетности: ~~консолидированная~~/неконсолидированная _____

(не нужное зачеркнуть)

Среднегодовая численность работников 22 чел.

Субъект предпринимательства _____

(малого, среднего, крупного)


Юридический адрес (организации) г.Астана, район Алматы, жилой массив " Ак-булак-3", ул.Дарабоз, дом 23/1.

Бухгалтерский баланс
по состоянию на «30» июня 2012 года


тыс.тенге

Активы	Код строки	На 30 июня 2012 года	На 31 декабря 2011 года
I. Краткосрочные активы:			
Денежные средства и их эквиваленты	010	380 476	356 292
Финансовые активы, имеющиеся в наличии для продажи	011		
Производные финансовые инструменты	012		
Финансовые активы, учитываемые по справедливой стоимости	013		
Финансовые активы, удерживаемые до погашения	014		
Прочие краткосрочные финансовые активы	015	331 436	432 850
Краткосрочная торговая и прочая дебиторская задолженность	016	3 971 969	3 107 244
Текущий подоходный налог	017	38 825	30 139
Запасы	018	65	112
Прочие краткосрочные активы	019	10 154	16 938
Итого краткосрочных активов (сумма строк с 010 по 019)	100	4 732 925	3 943 575
Активы (или выбывающие группы), предназначенные для продажи	101		
II. Долгосрочные активы			
Финансовые активы, имеющиеся в наличии для продажи	110		
Производные финансовые инструменты	111		
Финансовые активы, учитываемые по справедливой стоимости	112		
Финансовые активы, удерживаемые до погашения	113		
Прочие долгосрочные финансовые активы	114	21 872	14 420
Долгосрочная торговая и прочая дебиторская задолженность	115	137 413	2 364 729
Инвестиции, учитываемые методом долевого участия	116	540 347	543 070
Инвестиционное имущество	117	212 215	212 215
Основные средства	118	126 642	138 145
Биологические активы	119		
Разведочные и оценочные активы	120		
Нематериальные активы	121	99	176
Отложенные налоговые активы	122		
Прочие долгосрочные активы	123		
Итого долгосрочных активов (сумма строк с 110 по 123)	200	1 038 588	3 272 755
Баланс (строка 100 + строка 101 + строка 200)		5 771 513	7 216 330
Обязательство и капитал	Код строки	На 30 июня 2012 года	На 31 декабря 2011 года
III. Краткосрочные обязательства			
Займы	210	593 242	571 735
Производные финансовые инструменты	211		
Прочие краткосрочные финансовые обязательства	212	160 138	105 967
Краткосрочная торговая и прочая кредиторская задолженность	213	44 078	45 500

Краткосрочные резервы	214	713	6 456
Текущие налоговые обязательства по подоходному налогу	215		
Вознаграждения работникам	216	5 027	7 674
Прочие краткосрочные обязательства	217	47 673	46 075
Итого краткосрочных обязательств (сумма строк с 210 по 217)	300	850 871	783 407
Обязательства выбывающих групп, предназначенных для продажи	301		
IV. Долгосрочные обязательства			
Займы	310	465 892	2 321 897
Производные финансовые инструменты	311		
Прочие долгосрочные финансовые обязательства	312		
Долгосрочная торговая и прочая кредиторская задолженность	313		
Долгосрочные резервы	314		
Отложенные налоговые обязательства	315	57 670	57 670
Прочие долгосрочные обязательства	316	1 417 475	
Итого долгосрочных обязательств (сумма строк с 310 по 316)	400	1 941 037	2 379 567
V. Капитал			
Уставный (акционерный) капитал	410	1 362 600	1 362 600
Эмиссионный доход	411		
Выкупленные собственные долевые инструменты	412		
Резервы	413	75 089	64 607
Нераспределенная прибыль (непокрытый убыток)	414	1 541 916	2 626 149
Итого капитал, относимый на собственников материнской	420		
Доля неконтролирующих собственников	421		
Всего капитал (строка 420 +/- строка 421)	500	2 979 605	4 053 356
Баланс (строка 300+строка 301+строка 400 + строка 500)		5 771 513	7 216 330

Руководитель Байсырымов Бердибек Темирханович 

(фамилия, имя, отчество) (подпись)

Главный бухгалтер Кубейсинова Баля Тулегеновна 

(фамилия, имя, отчество) (подпись)

Место печати





Приложение 3
к приказу Министра финансов
Республики Казахстан
от 20 августа 2010 ода № 422


Форма

Наименование организации Акционерное общество "AMF Group"


Отчет о прибылях и убытках
за период, заканчивающийся 30 июня 2012 года

Наименование показателей	Код строки	тыс. тенге	
		За период с 01 января 2012 года по 30 июня 2012 года	За период с 01 января 2011 года по 30 июня 2011 года
Выручка	010	418 381	28 800
Себестоимость реализованных товаров и услуг	011	537 226	14 789
Валовая прибыль (строка 010 – строка 011)	012	-118 845	14 011
Расходы по реализации	013		
Административные расходы	014	91 889	76 269
Прочие расходы	015	-1 232 366	58
Прочие доходы	016		1 054
Итого операционная прибыль (убыток) (+/- строки с 012 по 016)	020	-1 443 100	-61 262
Доходы по финансированию	021	412 497	675 768
Расходы по финансированию	022	131 514	196 452
Доля организации в прибыли (убытке) ассоциированных организаций и совместной деятельности, учитываемых по методу долевого участия	023	59 434	47 931
Прочие неоперационные доходы	024		
Прочие неоперационные расходы	025		
Прибыль (убыток) до налогообложения (+/- строки с 020 по 025)	100	-1 102 683	465 985
Расходы по подоходному налогу	101		7 772
Прибыль (убыток) после налогообложения от продолжающейся деятельности (строка 100 – строка 101)	200	-1 102 683	458 213
Прибыль (убыток) после налогообложения от прекращенной деятельности	201		
Прибыль за год (строка 200 + строка 201) относимая на:	300	-1 102 683	458 213
собственников материнской организации		-1 102 683	458 213
долю неконтролирующих собственников			
Прочая совокупная прибыль, всего (сумма строк с 410 по 420):	400	173 028	
в том числе:			
Переоценка основных средств	410	160 185	
Переоценка финансовых активов, имеющих в наличии для продажи	411		
Доля в прочей совокупной прибыли (убытке) ассоциированных организаций и совместной деятельности, учитываемых по методу долевого участия	412	12 843	
Актуарные прибыли (убытки) по пенсионным обязательствам	413		
Эффект изменения в ставке подоходного налога на отсроченный налог дочерних организаций	414		
Хеджирование денежных потоков	415		
Курсовая разница по инвестициям в зарубежные организации	416		
Хеджирование чистых инвестиций в зарубежные операции	417		
Прочие компоненты прочей совокупной прибыли	418		
Корректировка при реклассификации в составе прибыли (убытка)	419		
Налоговый эффект компонентов прочей совокупной прибыли	420		

Общая совокупная прибыль (строка 300 + строка 400)	500	-929 655	458 213
Общая совокупная прибыль относимая на:			
собственников материнской организации		-929 655	458 213
доля неконтролирующих собственников			
Прибыль на акцию:	600	0	9,50
в том числе:			
Базовая прибыль на акцию:		0	9,50
от продолжающейся деятельности		0	9,50
от прекращенной деятельности			
Разводненная прибыль на акцию:			
от продолжающейся деятельности			
от прекращенной деятельности			

Руководитель Байсырымов Бердибек Темирханович 

(фамилия, имя, отчество) (подпись)

Главный бухгалтер Кубейсинова Баля Тулегеновна 

(фамилия, имя, отчество) (подпись)

Место печати

