


АО ДБ «Альфа Банк»


Сокращенный промежуточный отчет о совокупном доходе (неаудированный)

В тысячах тенге	Прим.	30 июня 2015 г. (неаудировано)	31 декабря 2014 г. (аудировано)
АКТИВЫ			
Денежные средства и их эквиваленты	4	48,494,679	42,105,367
Средства в других банках	5	3,894,902	483,326
Кредиты и авансы клиентам	6	134,504,130	154,024,961
Дебиторская задолженность по финансовой аренде	7	568,094	660,160
Инвестиционные ценные бумаги, имеющиеся в наличии для продажи	8	20,754,778	25,776,174
Инвестиционные ценные бумаги, удерживаемые до погашения	9	592,683	-
Дебиторская задолженность по сделкам репо	10	2,323,917	1,435,893
Отсроченное налоговое требование		213,580	213,581
Предоплата по текущему подоходному налогу		288,252	197,727
Нематериальные активы	11	896,391	920,638
Основные средства	11	5,063,252	3,807,413
Инвестиционная недвижимость		-	-
Прочие финансовые активы	12	12,125,452	13,600,919
Прочие активы	13	2,472,157	3,616,818
Долгосрочные активы, удерживаемые для продажи		313,089	126,110
ИТОГО АКТИВОВ		232,505,356	246,969,087
ОБЯЗАТЕЛЬСТВА			
Средства других банков	14	5,955,002	12,900,604
Средства клиентов	15	187,262,369	193,765,233
Выпущенные в обращение долговые ценные бумаги	16	3,035,077	3,034,531
Субординированный долг	19	6,651,186	6,515,592
Текущие обязательства по налогу на прибыль		-	-
Отложенное налоговое обязательство		-	-
Прочие финансовые обязательства	17	1,156,878	1,786,681
Прочие обязательства	18	1,192,467	1,182,299
ИТОГО ОБЯЗАТЕЛЬСТВ		205 252 979	219,184,940
СОБСТВЕННЫЕ СРЕДСТВА			
Уставный капитал	20	5,506,185	5,506,185
Нераспределенная прибыль		17,767,418	18,445,087
Фонд переоценки ценных бумаг		49,646	(112,119)
Резерв переоценки зданий		335,042	350,908
Регуляторный резерв		3,594,086	3,594,086
ИТОГО СОБСТВЕННЫХ СРЕДСТВ		27,252,377	27,784,147
ИТОГО ОБЯЗАТЕЛЬСТВ И СОБСТВЕННЫХ СРЕДСТВ		232,505,356	246,969,087
Балансовая стоимость одной простой акции, тенге	21	48.06	48.99

Утверждено и подписано 14 августа 2015 года


 Д.С. Рыльцев
 Финансовый директор





 Е.Ю. Черных
 Главный бухгалтер

<i>В тысячах тенге</i>	Прим.	Полугодие, закончившееся 30 июня 2015 г. (неаудировано)	Полугодие, закончившееся 30 июня 2014 г. (неаудировано)
Процентные доходы	22	10,809,650	8,784,948
Процентные расходы	22	(4,209,223)	(3,799,550)
Чистые процентные доходы (Создание резерва)/восстановление резерва под обесценение кредитного портфеля и платежей к получению по финансовой аренде	6,7	6,600,427 (3,586,849)	4,985,398 (3,115,890)
Чистые процентные (расходы)/доходы после создания резерва под обесценение кредитного портфеля и финансовой аренды		3,013,578	1,869,508
Комиссионные доходы	23	2,030,611	1,522,871
Комиссионные расходы	23	(549,621)	(212,967)
Доходы за вычетом расходов/(расходы за вычетом доходов) от реализации инвестиционных ценных бумаг, имеющих в наличии для продажи		(58,921)	-
Доходы за вычетом расходов/(расходы за вычетом доходов) от операций с финансовыми производными инструментами		(419,770)	(520,349)
Доходы за вычетом расходов по операциям с иностранной валютой		761,734	580,581
Доходы за вычетом расходов от переоценки иностранной валюты		(402,835)	3 820 638
Доходы/(расходы), возникающие при первоначальном признании активов по ставкам ниже рыночных		(344 950)	-
Восстановление резерва/(резерв) под обязательства кредитного характера		(18,152)	97,469
Прочие операционные доходы	24	25,968	374,037
Административные и прочие операционные расходы	25	(3,668,145)	(3,061,908)
Прибыль до налогообложения		369,497	4,469,880
Расходы по подоходному налогу		(418,470)	(238,888)
Прибыль за отчетный период		(48,973)	4,230,992
Прочий совокупный доход: Инвестиции. Имеющиеся в наличии для продажи: - Доходы за вычетом расходов за период - Доходы за вычетом расходов, перенесенные в прибыль или убыток в результате выбытия или обесценения		101,881 59,884	116,302
Прочий совокупный доход за период		161,765	116,302
Итого совокупный доход за период		112,792	4,347,294
Базовая и разводненная прибыль на обыкновенную акцию (в тенге на акцию)	26	(0.09)	7.93



Д.С. Рыльцев
Финансовый директор

Е.Ю. Черных
Главный бухгалтер


АО ДБ «Альфа Банк»

Сокращенный промежуточный отчет об изменениях в составе собственных средств (неаудированный)

	Уставный капитал	Фонд переоценки ЦБ	Резерв переоценки зданий	Резерв	Нераспределенная прибыль	Итого
<i>(в тысячах тенге)</i>						
Баланс на 1 января 2014	5,506,185	210,729	376,293	10,673,822	7,731,832	24,498,861
Прибыль \убыток) за отчетный период	-	-	-	-	4,230,992	4,230,992
Прочий совокупный доход	-	116,302	-	-	-	116,302
Итого совокупный доход, отраженный за период	-	(116,302)	-	-	4,230,992	4,347,294
Основные средства:						
-Перенос положительной переоценки земли и зданий на нераспределенную прибыль	-	-	(15,865)	-	15,865	-
-Уменьшение отсроченного налога вследствие реализации резерва по переоценке	-	-	-	-	-	-
Перевод из нормативного резерва в нераспределенную прибыль	-	-	-	-	-	-
Перевод из динамического резерва в нераспределенную прибыль	-	-	-	-	6,727,238	-
Выплата дивидендов	-	-	-	(6,727,238)	(862,632)	-
Баланс за 30 июня 2014	5,506,185	327,031	360,428	3,946,584	17,843,289	27,983,517
Баланс на 1 января 2015	5,506,185	(112,119)	350,908	3,594,086	18,445,087	27,784,147
Прибыль \убыток) за отчетный период	-	-	-	-	(48,973)	(48,973)
Прочий совокупный доход	-	161,765	-	-	-	161,765
Итого совокупный доход, отраженный за период	-	161,765	-	-	(48,973)	112,792
Основные средства:						
-Перенос положительной переоценки земли и зданий на нераспределенную прибыль	-	-	(15,865)	-	15,865	-
-Уменьшение отсроченного налога вследствие реализации резерва по переоценке	-	-	-	-	-	-
Перевод из нормативного резерва в нераспределенную прибыль	-	-	-	-	-	-
Перевод из динамического резерва в нераспределенную прибыль	-	-	-	-	-	-
Выплата дивидендов	-	-	-	-	(644,562)	-
Баланс за 30 июня 2015	5,506,185	49,646	335,042	3,594,086	17,767,418	27,252,377



Д.С. Рыльцев
Финансовый директор

Е.Ю. Черных
Главный бухгалтер

АО ДБ «Альфа Банк»

Сокращенный промежуточный отчет о движении денежных средств (неаудированный)

<i>В тысячах тенге</i>	Полугодие, закончившееся 30 июня 2015 г. (неаудировано)	Полугодие, закончившееся 30 июня 2014 г. (неаудировано)
Денежные средства от операционной деятельности		
Проценты полученные	10,622,797	18,344,634,
Проценты уплаченные	(4,219,011)	(7,038,783)
Комиссии полученные	2,024,382	3,680,571,
Комиссии уплаченные	(549,802)	(640,224)
(Расходы понесенные)/прибыль полученная от операций с финансовыми производными инструментами	(419,770)	(2,372,339)
Доходы, полученные по операциям с иностранной валютой	761,734	1,497,830
Прочие полученные операционные доходы	25,968	273,718
Уплаченные расходы на содержание персонала	(2,457,846)	(4,447,372)
Уплаченные административные и прочие операционные расходы	(1,045,720)	(1,943,930)
Уплаченный налог на прибыль	(508,995)	(1,168,180)
Денежные средства от операционной деятельности до изменений в операционных активах и обязательствах	4,233,737	6,185,925
Изменение в операционных активах и обязательствах		
Чистое снижение/(прирост) по средствам в других банках	(3,386,917)	(327,328)
Чистое снижение по кредитам и авансам клиентам	16,008,147	(38,152,136)
Чистый прирост по дебиторской задолженности по финансовой аренде	90,909	(242,345)
Чистый прирост по дебиторской задолженности по сделкам репо	(857,759)	(1,435,893)
Чистый (прирост)/снижение по прочим финансовым активам	1,136,746	(12,277,926)
Чистый (прирост)/снижение по Долгострочные активы, удерживаемые для продажи	(186,979)	(88,459)
Чистый (прирост)/снижение по прочим активам	28,388	(2,030,602)
Чистый (прирост)/снижение по средствам других банков	(7,345,153)	6,649,378
Чистый прирост по средствам клиентов	(6,402,015)	63,472,195
Чистый (прирост)/снижение по прочим финансовым обязательствам	(647,774)	36,667
Чистый прирост по прочим обязательствам	196,748	(6,020)
Чистые денежные средства, полученные от операционной деятельности:	2,868,078	21,783,456
Денежные средства от инвестиционной деятельности		
Приобретение инвестиционных ценных бумаг, имеющих в наличии для продажи	(5,087,813)	(5,091,227)
Выручка от реализации/погашения инвестиционных ценных бумаг, имеющих в наличии для продажи	10,178,335	6,437,331
Приобретение основных средств	(1,474,249)	(2,097,670)
Выбытие основных средств	1,165	2,067
Предоплата по капитальным вложениям	1,116,273	(1,008,304)
Приобретение нематериальных активов	(109,710)	(589,820)
Чистые денежные средства, полученные от/(использованные в) инвестиционной деятельности	4,624,001	(2,347,623)
Денежные средства от финансовой деятельности		
(Выкуп)/выпуск облигаций на внутреннем рынке	546	3,034,531
Получение /(Выплата) субординированного кредита	(55,916)	637,107
Выпуск акций	-	-
Дивиденды уплаченные	(644,562)	(862,632)
Чистые денежные средства от финансовой деятельности	(699,932)	2,809,006
Влияние изменений обменного курса на денежные средства и их эквиваленты	(402,835)	2,567,473
Чистый прирост/(уменьшение) денежных средств и их эквивалентов	6,389,312	24,812,312
Денежные средства и их эквиваленты на начало года	42,105,367	17,293,055
Денежные средства и их эквиваленты на конец периода	48,494,679	42,105,367

Д.С. Рыльцев
Финансовый директор



Е.Ю. Черных
Главный бухгалтер