




**КОНСОЛИДИРОВАННЫЙ ОТЧЕТ О ФИНАНСОВОМ ПОЛОЖЕНИИ**

по состоянию на 31 декабря 2015 года

Активы	Код строки	тыс. тенге	
		На конец отчетного периода	На начало отчетного периода
<b>I. Краткосрочные активы:</b>			
Денежные средства и их эквиваленты	10	719 587	182 736
Финансовые активы, имеющиеся в наличии для продажи	11		
Производные финансовые инструменты	12		
Финансовые активы, учитываемые по справедливой стоимости через прибыли и убытки	13		
Финансовые активы, удерживаемые до погашения	14		
Прочие краткосрочные финансовые активы	15	4 848 039	0
Краткосрочная торговая и прочая дебиторская задолженность	16	169 740 849	145 217 512
Текущий подоходный налог	17	868 018	51 533
Запасы	18	11 416 919	5 219 322
Прочие краткосрочные активы	19	6 343 177	5 037 791
<b>Итого краткосрочных активов (сумма строк с 010 по 019)</b>	<b>100</b>	<b>193 936 589</b>	<b>155 708 894</b>
<b>Активы (или выбывающие группы), предназначенные для продажи</b>	<b>101</b>		
<b>II. Долгосрочные активы</b>			
Финансовые активы, имеющиеся в наличии для продажи	110	0	0
Производные финансовые инструменты	111	0	0
Финансовые активы, учитываемые по справедливой стоимости через прибыли и убытки	112	0	0
Финансовые активы, удерживаемые до погашения	113	0	0
Прочие долгосрочные финансовые активы	114	0	1 563 578
Долгосрочная торговая и прочая дебиторская задолженность	115	1 389 271	2 583 996
Инвестиции, учитываемые методом долевого участия	116		
Инвестиционное имущество	117		
Основные средства	118	5 762 221	3 958 269
Биологические активы	119	0	0
Разведочные и оценочные активы	120	0	0
Нематериальные активы	121	0	0
Отложенные налоговые активы	122	3 423 151	166 054
Прочие долгосрочные активы	123	987 879	0
<b>Итого долгосрочных активов (сумма строк с 110 по 123)</b>	<b>200</b>	<b>11 562 522</b>	<b>8 271 897</b>
<b>Баланс (строка 100 + строка 101 + строка 200)</b>		<b>205 499 110</b>	<b>163 980 791</b>
<b>Обязательство и капитал</b>			
	Код строки	На конец отчетного периода	На начало отчетного периода
<b>III. Краткосрочные обязательства</b>			
Займы	210	74 254 643	23 755 564
Производные финансовые инструменты	211	0	0
Прочие краткосрочные финансовые обязательства	212	15 056 841	0
Краткосрочная торговая и прочая кредиторская задолженность	213	47 782 699	40 670 486
Краткосрочные резервы	214	0	0
Текущие налоговые обязательства по подоходному налогу	215	0	18 757
Вознаграждения работникам	216	0	0
Прочие краткосрочные обязательства	217	48 583	0
<b>Итого краткосрочных обязательств (сумма строк с 210 по 217)</b>	<b>300</b>	<b>137 142 766</b>	<b>64 444 807</b>
<b>Обязательства выбывающих групп, предназначенных для продажи</b>	<b>301</b>		
<b>IV. Долгосрочные обязательства</b>			
Займы	310	1 243 542	3 214 945
Производные финансовые инструменты	311	0	0
Прочие долгосрочные финансовые обязательства	312	5 910 949	20 774 675
Долгосрочная торговая и прочая кредиторская задолженность	313	0	0
Долгосрочные резервы	314	0	0
Отложенные налоговые обязательства	315	225 754	166 902
Прочие долгосрочные обязательства	316	0	0
<b>Итого долгосрочных обязательств (сумма строк с 310 по 316)</b>	<b>400</b>	<b>7 380 245</b>	<b>24 156 522</b>
<b>V. Капитал</b>			
Уставный (акционерный) капитал	410	54 500 000	54 500 000
Эмиссионный доход	411	0	0
Выкупленные собственные долевые инструменты	412	0	0
Резервы	413	1 311 436	-1 995 442
Нераспределенная прибыль (непокрытый убыток)	414	5 164 663	22 874 904
<b>Итого капитал, относимый на собственников материнской организации (сумма строк с 410 по 414)</b>	<b>420</b>	<b>0</b>	<b>0</b>
Доля неконтролирующих собственников	421	0	0
<b>Всего капитал (строка 420 +/- строка 421)</b>	<b>500</b>	<b>60 976 099</b>	<b>75 379 462</b>
<b>Баланс (строка 300 + строка 301 + строка 400 + строка 500)</b>		<b>205 499 110</b>	<b>163 980 791</b>

Руководитель Тлеубаев А.А. 

Главный бухгалтер Калгужина Р.А. 

Место печати 



**КОНСОЛИДИРОВАННЫЙ ОТЧЕТ О СОВОКУПНОМ ДОХОДЕ.**

по состоянию на 31 декабря 2015 года

тыс. тенге

Наименование показателей	Код строки	За отчетный период	За предыдущий период
Выручка	10	46 892 097	71 723 207
Себестоимость реализованных товаров и услуг	11	36 817 814	49 780 143
<b>Валовая прибыль (строка 010 – строка 011)</b>	<b>12</b>	<b>10 074 284</b>	<b>21 943 064</b>
Расходы по реализации	13	2 951 303	8 343 233
Административные расходы	14	7 377 474	1 709 711
Прочие расходы	15	459 617	940 900
Прочие доходы	16	26 208 829	17 892 591
<b>Итого операционная прибыль (убыток) (+/- строки с 012 по 016)</b>	<b>20</b>	<b>25 494 718</b>	<b>28 841 811</b>
Доходы по финансированию	21	44 302	1 070 685
Расходы по финансированию	22	40 345 349	23 891 104
Доля организации в прибыли (убытке) ассоциированных организаций и совместной деятельности, учитываемых по методу долевого участия	23		
Прочие неоперационные доходы	24		
Прочие неоперационные расходы	25		
<b>Прибыль (убыток) до налогообложения (+/- строки с 020 по 025)</b>	<b>100</b>	<b>-14 806 329</b>	<b>6 021 392</b>
Расходы по подоходному налогу	101	-1 853 877	1 208 858
Прибыль (убыток) после налогообложения от продолжающейся деятельности (строка 100 – строка 101)	200	-12 952 453	4 812 534
Прибыль (убыток) после налогообложения от прекращенной деятельности	201		
<b>Прибыль за год (строка 200 + строка 201) относимая на:</b>	<b>300</b>	<b>-12 952 453</b>	<b>4 812 534</b>
собственников материнской организации		-12 952 453	4 812 534
долю неконтролирующих собственников			
Прочая совокупная прибыль, всего (сумма строк с 410 по 420):	400		
в том числе:			
Переоценка основных средств	410		
Переоценка финансовых активов, имеющих в наличии для продажи	411		
Доля в прочей совокупной прибыли (убытке) ассоциированных организаций и совместной деятельности, учитываемых по методу долевого участия	412		
Актуарные прибыли (убытки) по пенсионным обязательствам	413		
Эффект изменения в ставке подоходного налога на отсроченный налог дочерних организаций	414		
Хеджирование денежных потоков	415		
Курсовая разница по инвестициям в зарубежные организации	416	3 306 878	-1 884 772
Хеджирование чистых инвестиций в зарубежные операции	417		
Прочие компоненты прочей совокупной прибыли	418		
Корректировка при реклассификации в составе прибыли (убытка)	419		
Налоговый эффект компонентов прочей совокупной прибыли	420		
<b>Общая совокупная прибыль (строка 300 + строка 400)</b>	<b>500</b>	<b>-9 645 575</b>	<b>2 927 762</b>
Общая совокупная прибыль относимая на:			
собственников материнской организации			
долю неконтролирующих собственников			
Прибыль на акцию:	600		
в том числе:			
Базовая прибыль на акцию:			
от продолжающейся деятельности			
от прекращенной деятельности			
Разводненная прибыль на акцию:			
от продолжающейся деятельности			
от прекращенной деятельности			

Руководитель

Тлеубаев А.А.

Главный бухгалтер

Калгужина Р.А.

Место печати



Наименование организаций ТОО "Корпорация "АПК-Инвест"

**КОНСОЛИДИРОВАННЫЙ ОТЧЕТ О ДВИЖЕНИИ ДЕНЕЖНЫХ СРЕДСТВ (прямой метод)**

по состоянию на 31 декабря 2015 года

Наименование показателей	Код строки	Тыс. тенге	
		За отчетный период	За предыдущий период
<b>I. Движение денежных средств от операционной деятельности</b>			
<b>1. Поступление денежных средств, всего (сумма строк с 011 по 016)</b>	<b>10</b>	<b>94 877 006</b>	<b>298 256 557</b>
в том числе:			
реализация товаров и услуг	11	34 537 301	91 355 356
прочая выручка	12	0	
авансы, полученные от покупателей, заказчиков	13	33 934 580	106 387 711
поступления по договорам страхования	14	0	
полученные вознаграждения	15	37 654	471 729
прочие поступления	16	26 367 471	100 041 761
<b>2. Выбытие денежных средств, всего (сумма строк с 021 по 027)</b>	<b>20</b>	<b>106 177 999</b>	<b>234 410 455</b>
в том числе:			
платежи поставщикам за товары и услуги	21	28 447 002	26 668 685
авансы, выданные поставщикам товаров и услуг	22	44 015 323	169 354 140
выплаты по оплате труда	23	600 673	616 357
выплата вознаграждения	24	5 691 670	13 664 733
выплаты по договорам страхования	25	0	
подоходный налог и другие платежи в бюджет	26	1 199 243	1 479 149
прочие выплаты	27	26 224 088	22 627 391
<b>3. Чистая сумма денежных средств от операционной деятельности (строка 010 – строка 020)</b>	<b>30</b>	<b>-11 300 993</b>	<b>63 846 102</b>
<b>II. Движение денежных средств от инвестиционной деятельности</b>			
<b>1. Поступление денежных средств, всего (сумма строк с 041 по 051)</b>	<b>40</b>	<b>219 808</b>	<b>3 096 966</b>
в том числе:			
реализация основных средств	41	9 000	58 017
реализация нематериальных активов	42	0	
реализация других долгосрочных активов	43	0	
реализация долевых инструментов других организаций (кроме дочерних) и долей участия в совместном предпринимательстве	44	0	
реализация долговых инструментов других организаций	45	0	
возмещение при потере контроля над дочерними организациями	46	0	
реализация прочих финансовых активов	47	0	
фьючерсные и форвардные контракты, опционы и свопы	48	0	
полученные дивиденды	49	0	
полученные вознаграждения	50	0	
прочие поступления	51	210 808	3 038 949
<b>2. Выбытие денежных средств, всего (сумма строк с 061 по 071)</b>	<b>60</b>	<b>2 610 483</b>	<b>3 031 423</b>
в том числе:			
приобретение основных средств	61	100 175	11 269
приобретение нематериальных активов	62	0	
приобретение других долгосрочных активов	63	0	
приобретение долевых инструментов других организаций (кроме дочерних) и долей участия в совместном предпринимательстве	64	0	
приобретение долговых инструментов других организаций	65	0	
приобретение контроля над дочерними организациями	66	0	
приобретение прочих финансовых активов	67	0	
предоставление займов	68	0	
фьючерсные и форвардные контракты, опционы и свопы	69	0	
инвестиции в ассоциированные и дочерние организации	70	1 400	
прочие выплаты	71	2 508 908	3 020 154
<b>3. Чистая сумма денежных средств от инвестиционной деятельности (строка 040 – строка 060)</b>	<b>80</b>	<b>-2 390 675</b>	<b>65 543</b>
<b>III. Движение денежных средств от финансовой деятельности</b>			
<b>1. Поступление денежных средств, всего (сумма строк с 091 по 094)</b>	<b>90</b>	<b>38 051 608</b>	<b>10 818 585</b>
в том числе:			
эмиссия акций и других финансовых инструментов	91	0	

получение займов	92	38 051 608	10 818 585
полученные вознаграждения	93	0	
прочие поступления	94	0	
<b>2. Выбытие денежных средств, всего (сумма строк с 101 по 105)</b>	<b>100</b>	<b>23 858 618</b>	<b>74 755 629</b>
в том числе:		0	
погашение займов	101	21 673 990	72 641 056
выплата вознаграждения	102	2 151 472	2 114 573
выплата дивидендов	103	0	
выплаты собственникам по акциям организации, выкуп облигаций	104	0	
прочие выбытия	105	33 157	
<b>3. Чистая сумма денежных средств от финансовой деятельности (строка 090 – строка 100)</b>	<b>110</b>	<b>14 192 990</b>	<b>-63 937 044</b>
4. Влияние обменных курсов валют к тенге	120	35 529	6 302
<b>5. Увеличение +/- уменьшение денежных средств (строка 030 +/- строка 080 +/- строка 110)</b>	<b>130</b>	<b>536 851</b>	<b>-19 097</b>
6. Денежные средства и их эквиваленты на начало отчетного периода	140	182 736	201 833
<b>7. Денежные средства и их эквиваленты на конец отчетного периода</b>	<b>150</b>	<b>719 587</b>	<b>182 736</b>

Руководитель

Глеубаев А.А.

Главный бухгалтер

Калгужина Р.А.

Место печати





Консолидированный отчет об изменениях в собственном капитале

по состоянию на 31 декабря 2015 года

тыс. тенге

Наименование компонентов	Код строки	Капитал материнской организации					Доля неконтролирующих собственников	Итого капитал
		Уставный (акционерный) капитал	Эмиссионный доход	Выкупленные с собственными долевыми инструментами	Резервы	Нераспределенная прибыль		
Сальдо на 1 января предыдущего года	010	54 500 000	0	0	-110 670	18 062 370	0	72 451 700
Изменение в учетной политике	011							0
Пересчитанное сальдо (строка 010+строка 011)	100	54 500 000	0	0	-110 670	18 062 370	0	72 451 700
<b>Общая совокупная прибыль, всего (строка 210 + строка 220):</b>	<b>200</b>				<b>-1 884 772</b>	<b>4 812 534</b>		<b>2 927 762</b>
Прибыль (убыток) за год	210				-1 884 772	4 812 534		2 927 762
Прочая совокупная прибыль, всего (сумма строк с 221 по 229):	220							
в том числе:								
Прирост от переоценки основных средств (за минусом налогового эффекта)	221							
Перевод амортизации от переоценки основных средств (за минусом налогового эффекта)	222							
Переоценка финансовых активов, имеющиеся в наличии для продажи (за минусом налогового эффекта)	223							
Доля в прочей совокупной прибыли (убытке) ассоциированных организаций и совместной деятельности, учитываемых по методу долевого участия	224							
Актуарные прибыли (убытки) по пенсионным обязательствам	225							
Эффект изменения в ставке подоходного налога на отсроченный налог дочерних организаций	226							
Хеджирование денежных потоков (за минусом налогового эффекта)	227							
Курсовая разница по инвестициям в зарубежные организации	228							
Хеджирование чистых инвестиций в зарубежные операции	229							
Операции с собственниками, всего (сумма строк с 310 по 318):	300							
в том числе:								
Вознаграждения работников акциями:	310							
в том числе:								
стоимость услуг работников								
выпуск акций по схеме вознаграждения работников акциями								
налоговая выгода в отношении схемы вознаграждения работников акциями								
Взносы собственников	311							
Выпуск собственных долевыми инструментами (акций)	312							
Выпуск долевыми инструментами, связанный с объединением бизнеса	313							
Долевой компонент конвертируемых инструментов (за минусом налогового эффекта)	314							
Выплата дивидендов	315							
Прочие распределения в пользу собственников	316							
Прочие операции с собственниками	317							
Изменения в доле участия в дочерних организациях, не приводящей к потере контроля	318							
Сальдо на 31 декабря предыдущего года (строка 100 + строка 200 + строка 300)	400	54 500 000	0	0	-1 995 442	22 874 904	0	75 379 462
Прибыль (убыток) за год (пересчитанно)						-4 757 788		-4 757 788
Сальдо на 01 января отчетного года (строка 500 + строка 600 + строка 700)	401	54 500 000	0	0	-1 995 442	18 117 116	0	70 621 674
Изменение в учетной политике	401							0
Пересчитанное сальдо (строка 400+строка 401)	500	54 500 000	0	0	-1 995 442	18 117 116	0	70 621 674
<b>Общая совокупная прибыль, всего (строка 610+ строка 620):</b>	<b>600</b>				<b>3 306 878</b>	<b>-12 952 453</b>		<b>-9 645 575</b>
Прибыль (убыток) за год	610					-12 952 453		-12 952 453
Прочая совокупная прибыль, всего (сумма строк с 621 по 629):	620				3 306 878			
в том числе:								
Прирост от переоценки основных средств (за минусом налогового эффекта)	621							
Перевод амортизации от переоценки основных средств (за минусом налогового эффекта)	622							
Переоценка финансовых активов, имеющиеся в наличии для продажи (за минусом налогового эффекта)	623							
Доля в прочей совокупной прибыли (убытке) ассоциированных организаций и совместной деятельности, учитываемых по методу долевого участия	624							
Актуарные прибыли (убытки) по пенсионным обязательствам	625							
Эффект изменения в ставке подоходного налога на отсроченный налог дочерних компаний	626							
Хеджирование денежных потоков (за минусом налогового эффекта)	627							
Курсовая разница по инвестициям в зарубежные организации	628				3 306 878			
Хеджирование чистых инвестиций в зарубежные операции	629							
Операции с собственниками всего (сумма строк с 710 по 718):	700							
в том числе:								
Вознаграждения работников акциями	710							
в том числе:								
стоимость услуг работников								
выпуск акций по схеме вознаграждения работников акциями								
налоговая выгода в отношении схемы вознаграждения работников акциями								
Взносы собственников	711							
Выпуск собственных долевыми инструментами (акций)	712							
Выпуск долевыми инструментами, связанный с объединением бизнеса	713							
Долевой компонент конвертируемых инструментов (за минусом налогового эффекта)	714							
Выплата дивидендов	715							
Прочие распределения в пользу собственников	716							
Прочие операции с собственниками	717							
Изменения в доле участия в дочерних организациях, не приводящей к потере контроля	718							
Сальдо на 31 декабря отчетного года (строка 500 + строка 600 + строка 700)	800	54 500 000	0	0	1 311 436	5 164 663	0	60 976 099

Руководитель Тлеубаев А.А. 

Главный бухгалтер Калгужина Р.А. 

Место печати 