

Наименование организации	АО "Международный аэропорт Алматы"		
Сведения о реорганизации			
Вид деятельности организации	НАЗЕМНОЕ ОБСЛУЖИВАНИЕ		
Организационно-правовая форма	АКЦИОНЕРНОЕ ОБЩЕСТВО		
Форма отчетности: консолидированная/неконсолидированная	КОНСОЛИДИРОВАННАЯ		
Среднегодовая численность работников			чел.
Субъект предпринимательства	крупного (малого, среднего, крупного)		
Юридический адрес организации	050039, г.Алматы, ул.Б.Майлина 2		

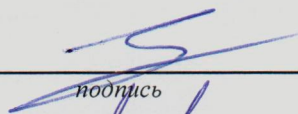
**ОТЧЕТ О ФИНАНСОВОМ ПОЛОЖЕНИИ (БУХГАЛТЕРСКИЙ БАЛАНС)**  
по состоянию на 30.06. 2018 года

Активы	Код строки	тыс.тенге	
		На конец отчетного периода	На начало отчетного периода
1	2	3	4
<b>I. Краткосрочные активы:</b>			
Денежные средства и их эквиваленты	010	1 773 534	4 220 357
Финансовые активы, имеющиеся в наличии для продажи	011		
Производные финансовые инструменты	012		
Финансовые активы, учитываемые по справедливой стоимости через прибыли и убытки	013		
Финансовые активы, удерживаемые до погашения	014		
Прочие краткосрочные финансовые активы	015		
Краткосрочная торговая и прочая дебиторская задолженность	016	387 501	1 529 872
Текущий подоходный налог	017	74 176	434 094
Запасы	018	4 687 973	6 044 482
Прочие краткосрочные активы	019	12 694 247	5 347 920
<b>Итого краткосрочных активов (сумма строк с 010 по 019)</b>	<b>100</b>	<b>19 617 431</b>	<b>17 576 725</b>
<b>Активы (или выбывающие группы), предназначенные для продажи</b>	<b>101</b>		
<b>II. Долгосрочные активы:</b>			
Финансовые активы, имеющиеся в наличии для продажи	110		
Производные финансовые инструменты	111		
Финансовые активы, учитываемые по справедливой стоимости через прибыли и убытки	112		
Финансовые активы, удерживаемые до погашения	113		
Прочие долгосрочные финансовые активы	114		
Долгосрочная торговая и прочая дебиторская задолженность	115		
Инвестиции, учитываемые методом долевого участия	116		
Инвестиционное имущество	117		
Основные средства	118	57 503 584	59 498 858
Биологические активы	119		
Разведочные и оценочные активы	120		
Нематериальные активы	121	372 969	383 219
Отложенные налоговые активы	122		
Прочие долгосрочные активы	123	6 829	3 162 780
<b>Итого долгосрочных активов (сумма строк с 110 по 123)</b>	<b>200</b>	<b>57 883 382</b>	<b>63 044 857</b>
<b>Баланс (строка 100 + строка 101 + строка 200)</b>		<b>77 500 813</b>	<b>80 621 582</b>
<b>Обязательства и капитал</b>			
<b>III. Краткосрочные обязательства:</b>			
Займы	210	496 885	887 586
Производные финансовые инструменты	211		
Прочие краткосрочные финансовые обязательства	212	852 700	
Краткосрочная торговая и прочая кредиторская задолженность	213	1 186 889	4 495 004
Краткосрочные резервы	214		
Текущие налоговые обязательства по подоходному налогу	215	0	0
Вознаграждения работникам	216		
Прочие краткосрочные обязательства	217	8 687 267	2 112 102
<b>Итого краткосрочных обязательств (сумма строк с 210 по 217)</b>	<b>300</b>	<b>11 223 741</b>	<b>7 494 692</b>
<b>Обязательства (или выбывающие группы), предназначенные для продажи</b>	<b>301</b>		
<b>IV. Долгосрочные обязательства:</b>			
Займы	310	3 561 008	3 469 655
Производные финансовые инструменты	311		
Прочие долгосрочные финансовые обязательства	312		
Долгосрочная торговая и прочая кредиторская задолженность	313		
Долгосрочные резервы	314		

Отложенные налоговые обязательства	315		6 283 983
Прочие долгосрочные обязательства	316	331 045	
<b>Итого долгосрочных обязательств (сумма строк с 310 по 316)</b>	<b>400</b>	<b>3 892 053</b>	<b>9 753 638</b>
<b>V. Капитал</b>			
Уставный (акционерный) капитал	410	78 414	78 414
Эмиссионный доход	411		
Выкупленные собственные долевые инструменты	412		
Резервы	413	16 714 301	17 399 409
Нераспределенная прибыль (непокрытый убыток)	414	45 592 304	45 895 429
<b>Итого капитал, относимый на собственников материнской организации (сумма строк с 410 по 414)</b>	<b>420</b>	<b>62 385 019</b>	<b>63 373 252</b>
Доля неконтролирующих собственников	421		
<b>Всего капитал (строка 420 +/- строка 421)</b>	<b>500</b>	<b>62 385 019</b>	<b>63 373 252</b>
<b>Баланс (строка 300 + строка 301 + строка 400 + строка 500)</b>		<b>77 500 813</b>	<b>80 621 582</b>
<b>Балансовая стоимость акции, тенге</b>		<b>790 829</b>	<b>803 298</b>


Руководитель Ержанов Б.К.  
(фамилия, имя, отчество)

/

  
подпись

Гл. бухгалтер Талимова Г.С.  
(фамилия, имя, отчество)

/

  
подпись



Наименование организации

АО "Международный аэропорт Алматы"



**КОНСОЛИДИРОВАННЫЙ ОТЧЕТ О СОВОКУПНОМ ДОХОДЕ**

за период, заканчивающийся 30 июня 2018 года

тыс.тенге

Наименование показателей	Код строки	За отчетный период ( январь - июнь 2018г.)	За предыдущий период ( январь - июнь 2017г.)
Выручка	010	27 338 284	24 405 215
Себестоимость реализованных товаров и услуг	011	22 686 764	19 935 380
<b>Валовая прибыль (строка 010 - строка 011)</b>	<b>012</b>	<b>4 651 520</b>	<b>4 469 835</b>
Расходы по реализации	013	533 233	537 275
Административные расходы	014	2 433 434	2 246 615
Прочие расходы	015	833 218	381 833
Прочие доходы	016	2 044 758	1 816 932
<b>Итого операционная прибыль (убыток) (+/- строки с 012 по 016)</b>	<b>020</b>	<b>2 896 393</b>	<b>3 121 044</b>
Доходы по финансированию	021	12 989	16 964
Расходы по финансированию	022	87 899	0
Доля организации в прибыли (убытке) ассоциированных организаций и совместной деятельности, учитываемых по методу долевого участия	023		
Прочие неоперационные доходы	024	18 676	13 481
Прочие неоперационные расходы	025	0	0
<b>Прибыль (убыток) до налогообложения (+/- строки с 020 по 025)</b>	<b>100</b>	<b>2 840 159</b>	<b>3 151 489</b>
Расходы по подоходному налогу	101	828 392	817 687
<b>Прибыль (убыток) после налогообложения от продолжающейся деятельности (строка 100 - строка 101)</b>	<b>200</b>	<b>2 011 767</b>	<b>2 333 802</b>
Прибыль (убыток) после налогообложения от прекращенной деятельности	201		
<b>Прибыль за год (строка 200 + строка 201), относимая на:</b>	<b>300</b>	<b>2 011 767</b>	<b>2 333 802</b>
собственников материнской организации			
долю неконтролирующих собственников			
<b>Прочая совокупная прибыль, всего (сумма строк с 410 по 420) :</b>	<b>400</b>	<b>685 108</b>	<b>705 770</b>
в том числе:			
Переоценка основных средств	410	685 108	705 770
Переоценка финансовых активов, имеющих в наличии для продажи	411		
Доля в прочей совокупной прибыли (убытке) ассоциированных организаций и совместной деятельности, учитываемых по методу долевого участия	412		
Актуарные прибыли (убытки) по пенсионным обязательствам	413		
Эффект изменения в ставке подоходного налога на отсроченный налог дочерних организаций	414		
Хеджирование денежных потоков	415		
Курсовая разница по инвестициям в зарубежные организации	416		
Хеджирование чистых инвестиций в зарубежные операции	417		
Прочие компоненты прочей совокупной прибыли	418		
Корректировка при реклассификации в составе прибыли (убытка)	419		
Налоговый эффект компонентов прочей совокупной прибыли	420		
<b>Общая совокупная прибыль (строка 300 + строка 400)</b>	<b>500</b>	<b>2 696 875</b>	<b>3 039 572</b>
Общая совокупная прибыль, относимая на:			
собственников материнской организации			
долю неконтролирующих собственников			

<b>Прибыль на акцию, тенге:</b>	<b>600</b>	<b>25 656</b>	<b>29 763</b>
в том числе:			
Базовая прибыль на акцию:			
от продолжающейся деятельности			
от прекращенной деятельности			
Разводненная прибыль на акцию:			
от продолжающейся деятельности			
от прекращенной деятельности			

Руководитель	Ержанов Б.К.	/	
	(фамилия, имя, отчество)		подпись
Гл. бухгалтер	Талимова Г.С.	/	
	(фамилия, имя, отчество)		подпись



Наименование организации

АО "Международный аэропорт Алматы"

**КОНСОЛИДИРОВАННЫЙ ОТЧЕТ О ДВИЖЕНИИ ДЕНЕЖНЫХ СРЕДСТВ**

за период, заканчивающийся 30 июня 2018 года

(прямой метод)

тыс.тенге

НАИМЕНОВАНИЕ ПОКАЗАТЕЛЕЙ	Код строки	За отчетный период ( янв-июнь 2018г.)	За предыдущий период ( янв-июнь 2017г.)
<b>I. ДВИЖЕНИЕ ДЕНЕЖНЫХ СРЕДСТВ ОТ ОПЕРАЦИОННОЙ ДЕЯТЕЛЬНОСТИ</b>			
<b>1. Поступление денежных средств, всего (сумма строк с 011 по 016)</b>	<b>010</b>	<b>34 597 970</b>	<b>27 439 444</b>
в том числе:			
реализация товаров и услуг	011	9 255 972	9 713 717
прочая выручка	012		
авансы, полученные от покупателей, заказчиков	013	25 212 456	17 501 571
поступления по договорам страхования	014		
полученные вознаграждения	015		
прочие поступления	016	129 541	224 156
<b>2. Выбытие денежных средств, всего (сумма строк с 021 по 027)</b>	<b>020</b>	<b>32 630 192</b>	<b>25 253 779</b>
в том числе:			
платежи поставщикам за товары и услуги	021	9 654 682	7 789 080
авансы, выданные поставщикам товаров и услуг	022	15 393 463	12 434 622
выплаты по оплате труда	023	3 216 406	2 544 792
выплата вознаграждения	024		
выплаты по договорам страхования	025		
подходный налог и другие платежи в бюджет	026	2 092 512	2 231 499
прочие выплаты	027	2 273 129	253 786
<b>3. Чистая сумма денежных средств от операционной деятельности (строка 010 - строка 020)</b>	<b>030</b>	<b>1 967 778</b>	<b>2 185 665</b>
<b>II. ДВИЖЕНИЕ ДЕНЕЖНЫХ СРЕДСТВ ОТ ИНВЕСТИЦИОННОЙ ДЕЯТЕЛЬНОСТИ</b>			
<b>1. Поступление денежных средств, всего (сумма строк с 041 по 051)</b>	<b>040</b>	<b>0</b>	<b>0</b>
в том числе:			
реализация основных средств	041		
реализации нематериальных активов	042		
реализация других долгосрочных активов	043		
реализация долевых инструментов других организаций (кроме дочерних) и долей участия в совместном предпринимательстве	044		
реализация долговых инструментов других организаций	045		
возмещение при потере контроля над дочерними организациями	046		
реализация прочих финансовых активов	047		
фьючерсные и форвардные контракты, опционы и свопы	048		
полученные дивиденды	049		
полученные вознаграждения	050		
прочие поступления	051		
<b>2. Выбытие денежных средств, всего (сумма строк с 061 по 071)</b>	<b>060</b>	<b>1 683 301</b>	<b>1 030 200</b>
в том числе:			
приобретение основных средств	061	1 530 481	841 917
приобретение нематериальных активов	062	352	824
приобретение других долгосрочных активов	063	152 468	187 459
приобретение долевых инструментов других организаций (кроме дочерних) и долей участия в совместном предпринимательстве	064		
приобретение долговых инструментов других организаций	065		
приобретение контроля над дочерними организациями	066		
приобретение прочих финансовых активов	067		
предоставление займов	068		

фьючерсные и форвардные контракты, опционы и свопы	069		
инвестиции в ассоциированные и дочерние организации	070		
прочие выплаты	071		
<b>3. Чистая сумма денежных средств от инвестиционной деятельности (строка 040 - строка 060)</b>	<b>080</b>	<b>-1 683 301</b>	<b>-1 030 200</b>
<b>III. ДВИЖЕНИЕ ДЕНЕЖНЫХ СРЕДСТВ ОТ ФИНАНСОВОЙ ДЕЯТЕЛЬНОСТИ</b>			
<b>2. Поступление денежных средств, всего (сумма строк с 091 по 094)</b>	<b>090</b>	<b>11 041</b>	<b>14 418</b>
в том числе:			
эмиссия акций и других ценных бумаг	091		
получение займов	092		
полученные вознаграждения	093	11 041	14 418
прочие поступления	094		
<b>2. Выбытие денежных средств, всего (сумма строк с 101 по 105)</b>	<b>100</b>	<b>2 742 341</b>	<b>0</b>
в том числе:			
погашение займов	101	392 877	0
выплата вознаграждения	102	87 899	0
выплата дивидендов	103	2 261 565	
выплаты собственникам по акциям организации	104		
прочие выбытия	105		
<b>3. Чистая сумма денежных средств от финансовой деятельности (строка 090 - строка 100)</b>	<b>110</b>	<b>-2 731 300</b>	<b>14 418</b>
<b>4. Влияние обменных курсов валют к тенге</b>	<b>120</b>		
<b>5. Увеличение + / - уменьшение денежных средств (строка 030 + / - строка 080 + / - строка 110)</b>	<b>130</b>	<b>-2 446 823</b>	<b>1 169 883</b>
<b>6. Денежные средства и их эквиваленты на начало отчетного периода</b>	<b>140</b>	<b>4 220 357</b>	<b>2 951 241</b>
<b>7. Денежные средства и их эквиваленты на конец отчетного периода</b>	<b>150</b>	<b>1 773 534</b>	<b>4 121 124</b>

Руководитель Ержанов Б.К.  
(фамилия, имя, отчество)

подпись

Гл. бухгалтер Талимова Г.С.  
(фамилия, имя, отчество)

подпись





стоимость услуг работников								
выпуск акций по схеме вознаграждения работников акциями								
налоговая выгода в отношении схемы вознаграждения работников акциями								
Взносы собственников	311							-
Выпуск собственных долевых инструментов (акций)	312							-
Выпуск долевых инструментов связанных с объединением бизнеса	313							-
Долевой компонент конвертируемых инструментов (за минусом налогового эффекта)	314							-
Выплата дивидендов	315							-
Прочие распределения в пользу собственников	316							-
Прочие операции с собственниками	317							-
Изменения в доле участия в дочерних организациях, не приводящей к потере контроля	318							-
Сальдо на 1 января отчетного года (строка 100 + строка 200 + строка 300)	400	78 414	-	-	17 399 409	45 895 429	-	63 373 252
Изменение в учетной политике	401							-
Пересчитанное сальдо (строка 400+/строка 401)	500	78 414	-	-	17 399 409	45 895 429	-	63 373 252
Общая совокупная прибыль, всего (строка 610+ строка 620):	600	-	-	-	(685 108)	2 696 875	-	2 011 767
Прибыль (убыток) за год	610					2 011 767		2 011 767
Прочая совокупная прибыль, всего (сумма строк с 621 по 629)	620	-	-	-	(685 108)	685 108	-	-
в том числе:								
Прирост от переоценки основных средств (за минусом налогового эффекта)	621							-
Перевод амортизации от переоценки основных средств (за минусом налогового эффекта)	622				(685 108)	685 108		-
Переоценка финансовых активов, имеющиеся в наличии для продажи (за минусом налогового эффекта)	623							-
Доля в прочей совокупной прибыли (убытке) ассоциированных организаций и совместной деятельности, учитываемых по методу долевого участия	624							-
Актуарные прибыли (убытки) по пенсионным обязательствам	625							-
Эффект изменения в ставке подоходного налога на отсроченный налог дочерних компаний	626							-
Хеджирование денежных потоков (за минусом налогового эффекта)	627							-
Курсовая разница по инвестициям в зарубежные организации	628							-
Хеджирование чистых инвестиций в зарубежные операции	629							-



Корректирующие события	630								-
Операции с собственниками всего (сумма строк с 710 по 718)	700	-	-	-	-	-	-	-	-
в том числе:									
Вознаграждения работников акциями	710								-
в том числе:									
стоимость услуг работников									
выпуск акций по схеме вознаграждения работников акциями									
налоговая выгода в отношении схемы вознаграждения работников акциями									
Взносы собственников	711								-
Выпуск собственных долевых инструментов (акций)	712								-
Выпуск долевых инструментов, связанный с объединением бизнеса	713								-
Долевой компонент конвертируемых инструментов (за минусом налогового эффекта)	714								-
Выплата дивидендов	715								-
Прочие распределения в пользу собственников	716								-
Прочие операции с собственниками	717								-
Изменения в доле участия в дочерних организациях, не приводящей к потере контроля	718								-
Сальдо на 30 июня отчетного года (строка 500 + строка 600 + строка 700)	800	78 414			16 714 301	48 592 304			65 385 019

Руководитель

Ержанов Б.К.

(фамилия, имя, отчество)

/




подпись

Гл. бухгалтер

Талимова Г.С.

(фамилия, имя, отчество)

/



подпись

Место печати

