

Наименование организации АО "Международный аэропорт Алматы"  
 Сведения о реорганизации \_\_\_\_\_  
 Вид деятельности организации НАЗЕМНОЕ ОБСЛУЖИВАНИЕ  
 Организационно-правовая форма АКЦИОНЕРНОЕ ОБЩЕСТВО  
 Форма отчетности: консолидированная/неконсолидированная КОНСОЛИДИРОВАННАЯ  
 Среднегодовая численность работников \_\_\_\_\_ чел.  
 Субъект предпринимательства крупного  
 \_\_\_\_\_  
 \_\_\_\_\_ (малого, среднего, крупного)  
 Юридический адрес организации 050039, г.Алматы, ул.Б.Майлина 2

**БУХГАЛТЕРСКИЙ БАЛАНС**  
по состоянию на 30.06.2011 года

тенге			
Активы	Код строки	На конец отчетного периода	На начало отчетного периода
1	2	3	4
<b>I. Краткосрочные активы:</b>			
Денежные средства и их эквиваленты	010	291 906 701	426 317 235
Финансовые активы, имеющиеся в наличии для продажи	011		
Производные финансовые инструменты	012		
Финансовые активы, учитываемые по справедливой стоимости через прибыли и убытки	013		
Финансовые активы, удерживаемые до погашения	014		
Прочие краткосрочные финансовые активы	015	170 000 000	
Краткосрочная торговая и прочая дебиторская задолженность	016	2 534 912 125	1 523 979 519
Текущий подоходный налог	017	975 219	303 966
Запасы	018	4 908 924 149	2 611 275 702
Прочие краткосрочные активы	019	6 194 354 369	4 059 474 904
<b>Итого краткосрочных активов (сумма строк с 010 по 019)</b>	<b>100</b>	<b>14 101 072 563</b>	<b>8 621 351 326</b>
<b>Активы (или выбывающие группы), предназначенные для</b>	<b>101</b>		
<b>II. Долгосрочные активы:</b>			
Финансовые активы, имеющиеся в наличии для продажи	110		
Производные финансовые инструменты	111		
Финансовые активы, учитываемые по справедливой стоимости через прибыли и убытки	112		
Финансовые активы, удерживаемые до погашения	113		
Прочие долгосрочные финансовые активы	114	281 006 000	281 006 000
Долгосрочная торговая и прочая дебиторская задолженность	115	117 627 089	117 922 530
Инвестиции, учитываемые методом долевого участия	116		
Инвестиционное имущество	117		
Основные средства	118	19 793 675 909	20 465 950 234
Биологические активы	119		
Разведочные и оценочные активы	120		
Нематериальные активы	121	108 933 022	123 095 321
Отложенные налоговые активы	122		
Прочие долгосрочные активы	123	8 881 054 299	8 782 138 951
<b>Итого долгосрочных активов (сумма строк с 110 по 123)</b>	<b>200</b>	<b>29 182 296 319</b>	<b>29 770 113 036</b>
<b>Баланс (строка 100 + строка 101 + строка 200)</b>		<b>43 283 368 882</b>	<b>38 391 464 362</b>
<b>Обязательства и капитал</b>			
<b>III. Краткосрочные обязательства:</b>			
Займы	210	1 432 675 708	3 990 309 920
Производные финансовые инструменты	211		
Прочие краткосрочные финансовые обязательства	212		9 113 164
Краткосрочная торговая и прочая кредиторская задолженность	213	5 003 688 234	6 455 410 236
Краткосрочные резервы	214	83 246 596	150 480 019
Текущие налоговые обязательства по подоходному налогу	215		77 805 510
Вознаграждения работникам	216	195 911 722	191 181 384
Прочие краткосрочные обязательства	217	1 053 533 918	445 409 209
<b>Итого краткосрочных обязательств (сумма строк с 210 по 217)</b>	<b>300</b>	<b>7 769 056 178</b>	<b>11 319 709 442</b>

Обязательства (или выбывающие группы), предназначенные для продажи	301		
<b>IV. Долгосрочные обязательства:</b>			
Займы	310	15 698 132 684	10 156 610 711
Производные финансовые инструменты	311		
Прочие долгосрочные финансовые обязательства	312		
Долгосрочная торговая и прочая кредиторская задолженность	313	8 379 441	8 379 441
Долгосрочные резервы	314	219 969 872	221 699 549
Отложенные налоговые обязательства	315		
Прочие долгосрочные обязательства	316		
<b>Итого долгосрочных обязательств (сумма строк с 310 по 316)</b>	<b>400</b>	<b>15 926 481 997</b>	<b>10 386 689 701</b>
<b>V. Капитал</b>			
Уставный (акционерный) капитал	410	78 414 300	78 414 300
Эмиссионный доход	411		
Выкупленные собственные долевые инструменты	412		
Резервы	413		
Нераспределенная прибыль (непокрытый убыток)	414	19 509 416 407	16 606 650 919
<b>Итого капитал, относимый на собственников материнской организации (сумма строк с 410 по 414)</b>	<b>420</b>	<b>19 587 830 707</b>	<b>16 685 065 219</b>
Доля неконтролирующих собственников	421		
<b>Всего капитал (строка 420 +/- строка 421)</b>	<b>500</b>	<b>19 587 830 707</b>	<b>16 685 065 219</b>
<b>Баланс (строка 300 + строка 301 + строка 400 + строка 500)</b>		<b>43 283 368 882</b>	<b>38 391 464 362</b>
<b>Балансовая стоимость акции</b>		<b>244 827</b>	<b>211 208</b>

Руководитель Бекмухамбетов А.А.

(фамилия, имя, отчество)

подпись

Г.л. бухгалтер Талимова Г.С.

(фамилия, имя, отчество)

подпись



Наименование организации АО "Международный аэропорт Алматы"

**КОНСОЛИДИРОВАННЫЙ ОТЧЕТ О ПРИБЫЛЯХ И УБЫТКАХ**  
за период, заканчивающийся 30 июня 2011 года

Наименование показателей	Код строки	тенге	
		За отчетный период ( январь - июнь 2011г.)	За предыдущий период ( январь - июнь 2010г.)
Выручка	010	22 732 908 012	17 336 804 011
Себестоимость реализованных товаров и услуг	011	17 733 495 476	14 121 006 429
<b>Валовая прибыль (строка 010 - строка 011)</b>	<b>012</b>	<b>4 999 412 536</b>	<b>3 215 797 582</b>
Расходы по реализации	013	313 221 197	294 471 659
Административные расходы	014	1 773 663 654	1 477 447 167
Прочие расходы	015	68 817 304	121 900 198
Прочие доходы	016	987 607 152	1 016 954 337
<b>Итого операционная прибыль (убыток) (+/- строки с 012 по 016)</b>	<b>020</b>	<b>3 831 317 533</b>	<b>2 338 932 895</b>
Доходы по финансированию	021	201 028	
Расходы по финансированию	022	724 416 472	324 691 249
Доля организации в прибыли (убытке) ассоциированных организаций и совместной деятельности, учитываемых по методу долевого участия	023		
Прочие неоперационные доходы	024	35 743 154	
Прочие неоперационные расходы	025	286 347	
<b>Прибыль (убыток) до налогообложения (+/- строки с 020 по 025)</b>	<b>100</b>	<b>3 142 558 896</b>	<b>2 014 241 646</b>
Расходы по подоходному налогу	101	239 793 408	29 582 970
<b>Прибыль (убыток) после налогообложения от продолжающейся деятельности (строка 100 - строка 101)</b>	<b>200</b>	<b>2 902 765 488</b>	<b>1 984 658 676</b>
Прибыль (убыток) после налогообложения от прекращенной деятельности	201		
<b>Прибыль за год (строка 200 + строка 201), относимая на:</b>	<b>300</b>	<b>2 902 765 488</b>	<b>1 984 658 676</b>
собственников материнской организации			
долю неконтролирующих собственников			
<b>Прочая совокупная прибыль, всего (сумма строк с 410 по 420) :</b>	<b>400</b>	<b>187 730 116</b>	<b>168 846 184</b>
в том числе:			
Переоценка основных средств	410	187 730 116	168 846 184
Переоценка финансовых активов, имеющихся в наличии для продажи	411		
Доля в прочей совокупной прибыли (убытке) ассоциированных организаций и совместной деятельности, учитываемых по методу долевого участия	412		
Актуарные прибыли (убытки) по пенсионным обязательствам	413		
Эффект изменения в ставке подоходного налога на отсроченный налог дочерних организаций	414		
Хеджирование денежных потоков	415		
Курсовая разница по инвестициям в зарубежные организации	416		
Хеджирование чистых инвестиций в зарубежные операции	417		
Прочие компоненты прочей совокупной прибыли	418		
Корректировка при реклассификации в составе прибыли (убытка)	419		
Налоговый эффект компонентов прочей совокупной прибыли	420		



Наименование организации


АО "Международный аэропорт Алматы"

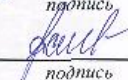
**КОНСОЛИДИРОВАННЫЙ ОТЧЕТ О ДВИЖЕНИИ ДЕНЕЖНЫХ СРЕДСТВ**  
за период, заканчивающийся 30 июня 2011 года  
(прямой метод)


тенге

НАИМЕНОВАНИЕ ПОКАЗАТЕЛЕЙ	Код строки	За отчетный период ( янв-июнь 2011г.)	За предыдущий период ( янв-июнь 2010г.)
<b>I. ДВИЖЕНИЕ ДЕНЕЖНЫХ СРЕДСТВ ОТ ОПЕРАЦИОННОЙ ДЕЯТЕЛЬНОСТИ</b>			
<b>1. Поступление денежных средств, всего (сумма строк с 011 по 016)</b>	<b>010</b>	<b>25 375 645 176</b>	<b>19 908 818 880</b>
в том числе:			
реализация товаров и услуг	011	15 828 395 285	12 335 618 686
прочая выручка	012		
авансы, полученные от покупателей, заказчиков	013	9 538 465 504	7 515 832 440
поступления по договорам страхования	014		
полученные вознаграждения	015		
прочие поступления	016	8 784 387	57 367 754
<b>2. Выбытие денежных средств, всего (сумма строк с 021 по 027)</b>	<b>020</b>	<b>25 232 064 905</b>	<b>17 585 974 822</b>
в том числе:			
платежи поставщикам за товары и услуги	021	19 381 286 787	13 572 077 707
авансы, выданные поставщикам товаров и услуг	022	2 209 650 114	1 253 301 769
выплаты по оплате труда	023	1 818 913 180	1 442 203 148
выплата вознаграждения	024		
выплаты по договорам страхования	025	1 510 620	388 000
подоходный налог и другие платежи в бюджет	026	1 584 206 699	1 027 383 858
прочие выплаты	027	236 497 505	290 620 340
<b>3. Чистая сумма денежных средств от операционной деятельности (строка 010 - строка 020)</b>	<b>030</b>	<b>143 580 271</b>	<b>2 322 844 058</b>
<b>II. ДВИЖЕНИЕ ДЕНЕЖНЫХ СРЕДСТВ ОТ ИНВЕСТИЦИОННОЙ ДЕЯТЕЛЬНОСТИ</b>			
<b>1. Поступление денежных средств, всего (сумма строк с 041 по 051)</b>	<b>040</b>	<b>1 500 000</b>	<b>0</b>
в том числе:			
реализация основных средств	041	1 500 000	
реализации нематериальных активов	042		
реализация других долгосрочных активов	043		
реализация долевых инструментов других организаций (кроме дочерних) и долей участия в совместном предпринимательстве	044		
реализация долговых инструментов других организаций	045		
возмещение при потере контроля над дочерними организациями	046		
реализация прочих финансовых активов	047		
фьючерсные и форвардные контракты, опционы и свопы	048		
полученные дивиденды	049		
полученные вознаграждения	050		
прочие поступления	051		
<b>2. Выбытие денежных средств, всего (сумма строк с 061 по 071)</b>	<b>060</b>	<b>2 179 126 510</b>	<b>538 588 691</b>
в том числе:			
приобретение основных средств	061	2 026 325 401	308 890 863
приобретение нематериальных активов	062	6 048	137 520
приобретение других долгосрочных активов	063	152 795 061	229 560 308
приобретение долевых инструментов других организаций (кроме дочерних) и долей участия в совместном предпринимательстве	064		

приобретение долговых инструментов других организаций	065		
приобретение контроля над дочерними организациями	066		
приобретение прочих финансовых активов	067		
предоставление займов	068		
фьючерсные и форвардные контракты, опционы и свопы	069		
инвестиции в ассоциированные и дочерние организации	070		
прочие выплаты	071		
<b>3. Чистая сумма денежных средств от инвестиционной деятельности (строка 040 - строка 060)</b>	<b>080</b>	<b>-2 177 626 510</b>	<b>-538 588 691</b>
<b>III. ДВИЖЕНИЕ ДЕНЕЖНЫХ СРЕДСТВ ОТ ФИНАНСОВОЙ ДЕЯТЕЛЬНОСТИ</b>			
<b>2. Поступление денежных средств, всего (сумма строк с 091 по 094)</b>	<b>090</b>	<b>14 681 496 680</b>	<b>0</b>
в том числе:			
эмиссия акций и других ценных бумаг	091		
получение займов	092	14 621 496 680	
полученные вознаграждения	093		
прочие поступления	094	60 000 000	
<b>2. Выбытие денежных средств, всего (сумма строк с 101 по 105)</b>	<b>100</b>	<b>12 781 860 975</b>	<b>1 846 175 399</b>
в том числе:			
погашение займов	101	11 550 568 563	1 660 518 887
выплата вознаграждения	102	1 061 292 412	185 656 512
выплата дивидендов	103		
выплаты собственникам по акциям организации	104		
прочие выбытия	105	170 000 000	
<b>3. Чистая сумма денежных средств от финансовой деятельности (строка 090 - строка 100)</b>	<b>110</b>	<b>1 899 635 705</b>	<b>-1 846 175 399</b>
<b>4. Влияние обменных курсов валют к тенге</b>	<b>120</b>		
<b>5. Увеличение +/- уменьшение денежных средств (строка 030 +/- строка 080 +/- строка 110)</b>	<b>130</b>	<b>-134 410 534</b>	<b>-61 920 032</b>
<b>6. Денежные средства и их эквиваленты на начало отчетного периода</b>	<b>140</b>	<b>426 317 235</b>	<b>182 803 335</b>
<b>7. Денежные средства и их эквиваленты на конец отчетного периода</b>	<b>150</b>	<b>291 906 701</b>	<b>120 883 303</b>

Руководитель Бекмухамбетов А.А. /   
(Фамилия, имя, отчество) / подпись

Гл. бухгалтер Талимова Г.С. /   
(Фамилия, имя, отчество) / подпись

Место печати: 

Приложение 6  
к приказу Министра финансов Республики Казахстан  
от 20 августа 2010 года № 422  
Форма № 4

**КОНСОЛИДИРОВАННЫЙ ОТЧЕТ ОБ ИЗМЕНЕНИЯХ В КАПИТАЛЕ**  
за период, заканчивающийся 30 июня 2011 года

Наименование компонентов	Код стр.	Капитал материнской организации					Доля неконтролирующих собственников	Итого капитал
		Уставный (акционерный) капитал	Эмиссионный доход	Выкупленные собственные доли	Резервы	Нераспределенная прибыль		
1	2	3	4	5	6	7	8	9
Сальдо на 1 января предыдущего года	010	78 414 300			2 825 645 380	10 129 028 752		13 031 088 432
Изменение в учетной политике	011							
Пересчитанное сальдо (строка 010+/строка 011)	100	78 414 300			2 825 645 380	10 129 028 752	-	13 031 088 432
Общая совокупная прибыль, всего(строка 210 + строка 220)-	200	-	-	-	(363 210 022)	4 017 186 809	-	3 653 976 787
Прибыль (убыток) за год	210					3 653 976 787		3 653 976 787
Прочие совокупная прибыль, всего (строка строка с 221 по 230) в том числе:	220				(363 210 022)	363 210 022		
Прирост от переоценки основных средств (за минусом налогового эффекта)	221							
Перевод, амортизации от переоценки основных средств (за минусом налогового эффекта)	222				(363 210 022)	363 210 022		
Переводена финансовых активов, инвестировавшихся в течение для продолжения (за минусом налогового эффекта)	223							
Доля в прочей совокупной прибыли (убытке) ассоциированных организаций и совместной деятельности, утываемых по методу долевого участия	224							
Актуарные прибыли (убытки) по неэквивалентным обязательствам	225							
Эффект изменения в ставке подоходного налога на отороченный налог дочерних организаций	226							
Хеджирование валютных потоков (за минусом налогового эффекта)	227							
Курсовая разница по инвестициям в зарубежные организации	228							
Хеджирование валютных инвестиций в зарубежные операции	229							

Тенге



