

КОНСОЛИДИРОВАННЫЙ ОТЧЕТ О ФИНАНСОВОМ ПОЛОЖЕНИИ

АО 'АТФБанк'

(наименование банка)

по состоянию на 31/ 03/ 2014 года

(в тысячах тенге)

Наименование	на 01.04.2014г	на 01.01.2014г
АКТИВЫ		
Денежные средства и их эквиваленты	176 550 177	199 981 647
Финансовые инструменты, оцениваемые по справедливой стоимости, изменения которой отражаются в составе прибыли или убытка за период	101 891	113 184
Финансовые активы, имеющиеся в наличии для продажи		
- находящиеся в собственности группы	1 761 647	3 619 491
Кредиты и авансы, выданные банкам	13 045 185	8 606 203
Кредиты, выданные клиентам	653 131 089	558 211 933
Текущий налоговый актив	1 020 175	1 040 173
Отложенный налоговый актив	5 164 736	5 164 736
Основные средства и нематериальные активы	19 620 310	19 725 263
Прочие активы	23 606 676	22 529 778
из них (справочно):		
изъятое имущество	18 610 418	18 386 832
дебиторская задолженность	3 834 510	3 206 638
ИТОГО АКТИВОВ	894 001 886	818 992 408
ОБЯЗАТЕЛЬСТВА		
Финансовые инструменты, оцениваемые по справедливой стоимости, изменения которой отражаются в составе прибыли или убытка за период	47 017	15 660
Депозиты и счета банков	13 170 902	12 929 211
Текущие счета и депозиты клиентов	726 952 758	603 955 487
Субординированные займы	23 439 986	31 131 142
Прочие привлеченные средства	50 598 391	92 981 872
Прочие обязательства	4 887 764	3 793 269
ИТОГО ОБЯЗАТЕЛЬСТВ	819 096 818	744 806 641
КАПИТАЛ		
Акционерный капитал	168 170 444	168 170 444
в том числе:		
Объявленный уставный капитал - простые акции	168 170 444	168 170 444
Дополнительно оплаченный капитал	1 461 271	1 461 271
Собственные выкупленные акции	-291 974	-291 974
Общий резерв	15 181 181	15 181 181
Резерв по переоценке активов, имеющихся в наличии для продажи	-69 880	-64 465
Накопленный резерв по переводу в валюту	593 300	-66 397
Накопленные убытки	-110 352 254	-110 417 735
ИТОГО КАПИТАЛА к распределению между акционерами банка	74 692 088	73 972 325
Доля неконтролирующих акционеров	212 980	213 442
ИТОГО КАПИТАЛА	74 905 068	74 185 767
ИТОГО ОБЯЗАТЕЛЬСТВ И КАПИТАЛА	894 001 886	818 992 408

ПРЕДСЕДАТЕЛЬ ПРАВЛЕНИЯ

ГЛАВНЫЙ БУХГАЛТЕР



ЭНТОНИ ЭСПИНА

ДЕРЕВЯНКО А.М.

КОНСОЛИДИРОВАННЫЙ ОТЧЕТ О ПРИБЫЛЯХ И УБЫТКАХ И СОВОКУПНОМ ДОХОДЕ

АО 'АТФБанк'
(наименование банка)
за период с 01 01 - 31 03 2014 год
(в тысячах тенге)

Наименование	за период с 01 01 - 31 03 2014 год	за период с 01 01 - 31 03 2013 год
Доходы в виде вознаграждения	12 625 842	13 498 295
по займам клиентам	12 500 805	13 385 851
по ценным бумагам	57 406	46 985
по средствам в кредитных учреждениях	67 631	65 459
Расходы по вознаграждению	-10 314 292	-10 063 976
по средствам клиентов	-7 197 828	-5 433 126
по средствам кредитных учреждений	-1 016 576	-996 738
по выпущенным долговым ценным бумагам	-1 450 748	-2 425 504
по субординированному долгу	-649 140	-1 208 608
Чистый доход в виде вознаграждения	2 311 550	3 434 319
Комиссионные доходы	2 888 685	2 552 123
Комиссионные расходы	-1 770 908	-3 011 870
Чистые комиссионные доходы	1 117 777	-459 747
Чистый убыток от операций с финансовыми инструментами, оцениваемыми по справедливой стоимости, изменения которой отражаются в составе прибыли или убытка за период	-570	-6 617
Чистый убыток от операций с производными финансовыми инструментами	-2 322 880	-21 227
Чистая прибыль от операций с иностранной валютой	1 334 428	596 969
(Убыток)/прибыль от выкупленных собственных долговых инструментов	-50 631	579
Чистая прибыль от выбытия основных средств и нематериальных активов	1 088 254	0
Прочие операционные доходы	69 824	69 759
Прочие доходы, не связанные с вознаграждением	118 425	639 463
Операционные доходы	3 547 752	3 614 035
Восстановление резервов от обесценения/ Убытки от обесценения	1 591 395	-714 928
Расходы на персонал (выплаты)	-2 243 131	-2 123 829
Прочие общие и административные расходы	-2 721 067	-2 112 003

Прочие расходы, не связанные с вознаграждением	-3 372 803	-4 950 760
Прибыль/(убыток) до налогообложения	174 949	-1 336 725
Расходы (экономия) по подоходному налогу	-88 145	-255 242
Прибыль/(убыток) за период	86 804	-1 591 967
Прибыль / (Убыток) за год к распределению относимый на:		
Акционеров Банка	65 481	-1 605 465
Миноритариев (неконтролирующих акционеров)	21 323	13 498
	86 804	-1 591 967
Прочий совокупный доход		
Резерв по переоценке активов, имеющих в наличии для продажи:		
- Чистое изменение справедливой стоимости	-5 319	18 816
- Чистое изменение справедливой стоимости, перенесенное в состав прибыли или убытка	0	0
Курсовые разницы	674 155	601
Прочий совокупный доход	668 836	19 417
Итого сокупного дохода / (убытка) за год	755 640	-1 572 550

Совокупный доход / (убыток) за год относимый к распределению между:		
Акционерами Банка	719 763	-1 585 911
Миноритариями (неконтролирующими акционерами)	35 877	13 361
	755 640	-1 572 550

Прибыль на акцию

Базовый и разводненный убыток на акцию в тенге

1.447

-35.468

ПРЕДСЕДАТЕЛЬ ПРАВЛЕНИЯ

ГЛАВНЫЙ БУХГАЛТЕР



ЭНТОНИ ЭСПИНА

ДЕРЕВЯНКО А.М.

КОНСОЛИДИРОВАННЫЙ ОТЧЕТ О ДВИЖЕНИИ ДЕНЕГ (прямым методом)

АО 'АТФБанк'

(наименование банка)

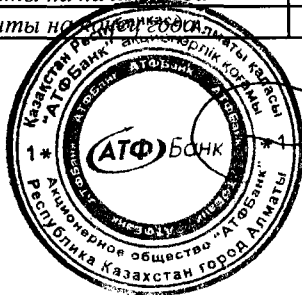
за период с 01 01 - 31 03 2014 года

(в тысячах тенге)

Наименование	за период с 01 01 - 31 03 2014 г	за период с 01 01 - 31 03 2013 г
1	2	3
Доходы, связанные с получением вознаграждения	2 495 684	12 286 891
Расходы, связанные с выплатой вознаграждения	-9 361 138	-6 823 495
Чистые (платежи) поступления от операций с фининструментами, оцениваемыми по справедливой стоимости, изменения которой отражаются в составе прибыли или убытка за период	7 696 632	29 567
Чистые поступления по операциям с иностранной валютой	1 334 428	597 548
Комиссионные доходы	2 662 791	2 528 003
Комиссионные расходы	-1 516 097	-3 077 128
Поступления по прочим доходам	1 158 079	69 759
Расходы на персонал (выплаты)	-2 227 297	-2 359 902
Прочие общие и административные расходы (выплаты)	-3 274 698	-1 240 687
Операционный доход до изменений в чистых операционных активах	-1 031 616	2 010 556
<i>Увеличение/уменьшение операционных активов</i>	<i>-50 170 773</i>	<i>5 643 032</i>
Кредиты и авансы, выданные банкам	-2 461 099	-929 333
Финансовые инструменты, оцениваемые по справедливой стоимости, изменения которой отражаются в составе отчета о прибылях и убытках за период	16 529	2 174
Кредиты, выданные клиентам	-47 444 372	6 204 053
Прочие активы	-281 831	366 138
<i>Увеличение/уменьшение операционных обязательств</i>	<i>67 908 929</i>	<i>55 599 733</i>
депозиты и счета банков прочих финансовых институтов	-2 968 372	12 810 924
текущие счета и депозиты клиентов	69 811 921	42 857 049
финансовые инструменты, оцениваемые по справедливой стоимости, изменения которой отражаются в составе отчета о прибылях и убытках за период	31 357	-114 770
прочие обязательства	1 034 023	46 530
Чистое поступление денежных средств от операционной деятельности до уплаты подоходного налога	16 706 540	63 253 321
Подоходный налог уплаченный/полученный	-47 237	-74 288
Чистое поступление денежных средств от операционной деятельности	16 659 303	63 179 033
Движение денежных средств от инвестиционной деятельности		

Приобретение финансовых активов, имеющих в наличии для продажи	-18 236 619	-8 801 373
Продажа/погашение финансовых активов, имеющих в наличии для продажи	20 347 279	17 628 377
Приобретение основных средств и нематериальных активов	-326 347	-116 935 *
Продажа/выбытие основных средств и нематериальных активов	34 873	189
Поступление денежных средств от инвестиционной деятельности	1 819 186	8 710 258
Движение денежных средств от финансовой деятельности		
Погашение долговых ценных бумаг выпущенных	-54 845 314	0
Погашение субординированных займов	-10 819 280	0
Дивиденды уплаченные	-804	0
Долгосрочные привлечения от кредитных институтов	131 131	540 444
Погашение долгосрочных привлечений от кредитных институтов	-1 979 538	-42 140 530
Использование чистых потоков денежных средств от финансовой деятельности	-67 513 805	-41 600 086
Чистое увеличение/уменьшение денежных средств и их эквивалентов	-49 035 316	30 289 205
<i>Влияние изменения валютных курсов на величину денежных средств и их эквивалентов</i>	<i>25 603 846</i>	<i>-84 126</i>
Чистое движение денежных средств и их эквивалентов	-23 431 470	30 205 079
<i>Денежные средства и их эквиваленты на начало года</i>	<i>199 981 647</i>	<i>132 577 835</i>
<i>Денежные средства и их эквиваленты на конец года</i>	<i>176 550 177</i>	<i>162 782 914</i>

ПРЕДСЕДАТЕЛЬ ПРАВЛЕНИЯ
ГЛАВНЫЙ БУХГАЛТЕР



ЭНТОНИ ЭСПИНА
ДЕРЕВЯНКО А.М.

неаудированный отчет

АО "АТФБАНК"
(наименование банка)

Форма №4

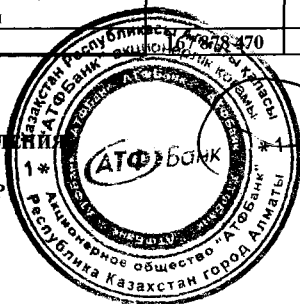
КОНСОЛИДИРОВАННЫЙ ОТЧЕТ ОБ ИЗМЕНЕНИЯХ В СОБСТВЕННОМ КАПИТАЛЕ
за период с 01 01 - 31 03 2014г

тыс.тенге

	Акционерный капитал		Дополнительно оплаченный капитал	Общий резерв	Накопленные убытки	Резерв по переоценке финансовых активов, имеющихся в наличии для продажи	Накопленный резерв по переводу в валюту представления данных консолидированной финансовой отчетности	Итого	Доля неконтролирующих акционеров	Итого капитала
	Уставный капитал - простые акции									
На 01 01 2014 года (аудированный)	167 878 470		1 461 271	15 181 181	-110 417 735	-64 465	-66 397	73 972 325	213 442	74 185 767
Чистый доход за год					65 481			65 481	21 323	86 804
Прочий совокупный доход:										
чистое изменение справедливой стоимости активов, имеющихся в наличии для продажи						-5 415		-5 415	96	-5 319
Курсовые разницы							659 697	659 697	14 458	674 155
Итого совокупного убытка/дохода за год	0	0	0	65 481	-5 415		659 697	719 763	35 877	755 640
Дивиденды дочерних организаций миноритарным акционерам								0	-36 339	-36 339
За 31 марта 2014 года	167 878 470		1 461 271	15 181 181	-110 352 254	-69 880	593 300	74 692 088	212 980	74 905 068

ПРЕДСЕДАТЕЛЬ ПРАВЛЕНИЯ

ГЛАВНЫЙ БУХГАЛТЕР



ЭНТОНИ ЭСПИНА

ДЕРЕВЯНКО А.М.

неаудированный отчет

АО "АТФБАНК"
(наименование банка)

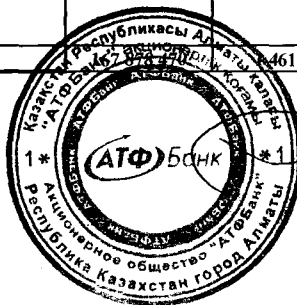
Форма №4

КОНСОЛИДИРОВАННЫЙ ОТЧЕТ ОБ ИЗМЕНЕНИЯХ В СОБСТВЕННОМ КАПИТАЛЕ
за период с 01 01 - 31 03 2013г

тыс.тенге

	Акционерный капитал	Дополнительно оплаченный капитал	Общий резерв	Накопленные убытки	Резерв по переоценке финансовых активов, имеющихся в наличии для продажи	Накопленный резерв по переводу в валюту представления данных консолидированной финансовой отчетности	Итого	Доля неконтролирующих акционеров	Итого капитала
	Уставный капитал - простые акции								
На 01 01 2013 года (аудированный)	167 878 470	1 461 271	15 181 181	-110 405 106	-96 684	-1 785	74 017 347	181 773	74 199 120
Чистый доход/убыток за год				-1 605 466			-1 605 466	13 498	-1 591 968
Прочий совокупный доход:									
чистое изменение справедливой стоимости активов, имеющихся в наличии для продажи					18 626		18 626	190	18 816
Курсовые разницы						928	928	-327	601
Итого совокупного убытка/дохода за год	0	0	0	-1 605 466	18 626	928	-1 585 912	13 361	-1 572 551
Дивиденды дочерних организаций миноритарным акционерам							0	-33 506	-33 506
За 31 марта 2013 года		1 461 271	15 181 181	-112 010 572	-78 058	-857	72 431 435	161 628	72 593 063

ПРЕДСЕДАТЕЛЬ ПРАВЛЕНИЯ
ГЛАВНЫЙ БУХГАЛТЕР



ЭНТОНИ ЭСПИНА
ДЕРЕВЯНКО А.М.