

## БУХГАЛТЕРСКИЙ БАЛАНС

по состоянию на 01 октября 2008 \_\_\_\_\_ год  
(Форма 1)

Наименование организации "АО Central Asia Cement"  
Вид деятельности организации Производство цемента  
Организационно-правовая форма Акционерное общество  
Юридический адрес Карагандинская обл. п. Актау

ИДЕНТИФИКАЦИОННЫЙ КОД	КЛАССИФИКАЦИОННЫЙ КОД	КОД РАЙОНА
00000000000000000000	00000000000000000000	00000000000000000000
00000000000000000000	00000000000000000000	00000000000000000000
00000000000000000000	00000000000000000000	00000000000000000000


тыс.тенге

Активы	Код стр.	На конец отчётного периода	На начало отчётного периода 1,01,08
<b>I. Краткосрочные активы</b>			
Денежные средства и их эквиваленты	010	143 681	57 597
Краткосрочные финансовые инвестиции	011	470	410 470
Краткосрочная дебиторская задолженность	012	802 392	626 613
Запасы	013	1 536 313	989 800
Текущие налоговые активы	014		
Долгосрочные активы предназначенные для продажи	015		
Прочие краткосрочные активы	016		
<b>Итого краткосрочных активов</b>	<b>100</b>	<b>2 482 856</b>	<b>2 084 480</b>
<b>II. Долгосрочные активы</b>			
Долгосрочные финансовые инвестиции	020		-
Долгосрочная дебиторская задолженность	021	6 615 182	4 913 946
Инвестиции учитываемые методом долевого участия	022		
Инвестиционная недвижимость	023		
Основные средства	024	6 511 134	6 266 103
Биологические активы	025		
Разведочные и оценочные активы	026		
Нематериальные активы	027	2006	1278
Отложенные налоговые активы	028		
Прочие долгосрочные активы	029		
<b>Итого долгосрочных активов</b>	<b>200</b>	<b>13 128 322</b>	<b>11 181 327</b>
<b>Баланс (стр. 100 + стр. 200)</b>		<b>15 611 178</b>	<b>13 265 807</b>
<b>Пассивы</b>			
<b>III. Краткосрочные обязательства</b>			
Краткосрочные финансовые обязательства	030		
Обязательства по налогам	031	216 894	242 798
Обязательства по по другим обязательным и добровольным	032		
Краткосрочная кредиторская задолженность	033	300 682	454 707
Краткосрочные оценочные обязательства	034		
Прочие краткосрочные обязательства	035	157 319	150 332
<b>Итого краткосрочных обязательств</b>	<b>300</b>	<b>674 895</b>	<b>847 837</b>
<b>IV. Долгосрочные обязательства</b>			
Долгосрочные финансовые обязательства	040	2 817 868	2 700 000
Долгосрочная кредиторская задолженность	041		
Долгосрочные оценочные обязательства	042		
Отложенные долгосрочные обязательства	043	594 074	594 074
Прочие долгосрочные обязательства	044		
<b>Итого долгосрочных обязательств</b>	<b>400</b>	<b>3 411 942</b>	<b>3 294 074</b>

Пассивы	Код стр.	На конец отчётного периода	На начало отчётного периода
<b>V. Капитал</b>			
Выпущенный капитал	050	80 000	80 000
Эмиссионный доход	051		
Выкупленные собственные долевые инструменты	052		
Резервы	053	2 610 928	2 610 928
Нераспределённый доход (непокрытый убыток)	054	8 833 413	6 432 968
Доля меньшинства	055		
Итого капитал	500	11 524 341	9 123 896
Баланс (стр. 300 + стр. 400 + стр. 500)		15 611 178	13 265 807

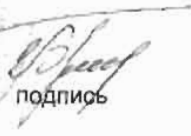
Руководитель

Там Хок Сун

  
подпись

Главный бухгалтер

Бражникова Н.Г.

  
подпись

Место печати



## ОТЧЕТ О ДОХОДАХ И РАСХОДАХ

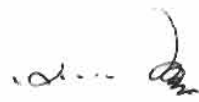
по состоянию за 9 месяцев 2008 года  
(Форма 2)

Наименование организации АО "Central Asia Cement"  
Вид деятельности организации Производство цемента  
Организационно-правовая форма Акционерное общество  
Юридический адрес Карагандинская обл. п. Актау

Наименование показателей	Код стр.	За отчётный период	За предыдущий период ( 9 мес. 07 )
Доход от реализации продукции и оказания услуг	010	9 160 335	9 234 150
Себестоимость реализованной продукции и оказанных услуг	020	3 782 152	2 824 479
Валовая прибыль (стр. 010 - стр. 020)	030	5 378 183	6 409 671
Доходы от финансирования	040		
Прочие доходы	050	36 457	69 748
Расходы на реализацию продукции и оказание услуг	060	556 800	429 877
Административные расходы	070	1 070 939	683 433
Расходы на финансирование	080	187 942	185 706
Прочие расходы	090	43 324	19 619
Доля прибыли/убытка организации, учитываемых по методу долевого участия	100		
Прибыль (убыток) за период от продолжаемой деятельности (стр.030+стр.040+стр.050-стр.060-стр.070-стр.080-стр.090+/-стр.100)	110	3 555 635	5 160 784
Прибыль (убыток) от прекращённой деятельности	120		
Прибыль (убыток) до налогообложения (стр.110+/-стр.120)	130	3 555 635	5 160 784
Расходы по корпоративному подоходному налогу	140	1 155 190	686 250
Итоговая прибыль (убыток) за период (стр.130-стр.140) до вычета доли меньшинства	150	2 400 445	4 474 534
Доля меньшинства	160		
Итоговая прибыль (убыток) за период (стр.150-стр.160)	170	2 400 445	4 474 534
Прибыль на акцию	180		

Руководитель

Там Хок Сун



подпись

Главный бухгалтер

Бражникова Н.Г.



подпись

Место печати



Отчёт об изменениях в собственном капитале по состоянию за 3 кв-л 2008 год  
(Форма 4)

Наименование организации АО "Central Asia Cement"  
Вид деятельности организации Производство цемента  
Организационно-правовая форма Акционерное общество  
Юридический адрес Карагандинская обл. п. Актау

	Код стр.	Капитал материнской организации				Доля меньшинства	Итого капитал
		Выпущенный капитал	Резервный капитал	Нераспределённая прибыль	Всего		
1	2	3	4	5	6	7	8
Сальдо на 1 июля отчётного года	010	80 000	2 610 928	8 049 142	10 740 070		10 740 070
Изменения в учётной политике	020						
Пересчитанное сальдо (стр.010+/-стр.020)	030	80 000	2 610 928	8 049 142	10 740 070		10 740 070
Прибыль/убыток от переоценки активов	031						
Хеджирование денежных потоков	032						
Курсовые разницы от зарубежной деятельности	033						
Прибыль/убыток, признаваемая/ый непосредственно в самом капитале (стр.031+/-стр.032+/-стр.033)	040						
Прибыль/убыток за период	050			784 271	784 271		784 271
Всего прибыль/убыток за период (стр.040+/-стр.050)	060			784 271	784 271		784 271
Дивиденды	070						
Эмиссия акций	080						
Выкупленные собственные долговые инструменты	090						
Сальдо на 30 сентября отчётного года (стр.060-стр.070+стр.080-стр.090)	100	80 000	2 610 928	8 833 413	8 833 413		11 524 341

	Код стр.	Капитал материнской организации					Доля меньшинства	Итого капитала
		Выпущенный капитал	Резервный капитал	Нераспределенная прибыль	Всего			
	1	2	3	4	5	6	7	8
Сальдо на 1 января предыдущего года	110		80 000	2 491 805	3 421 676	5 993 481		5 993 481
Изменения в учетной политике	120							
Пересчитанное сальдо (стр. 110+/-стр. 120)	130		80 000	2 491 805	3 421 676	5 993 481		5 993 481
Прибыль/убыток от переоценки активов	131			119 123	0	119 123		119 123
Хеджирование денежных потоков	132							
Курсовые разницы от зарубежной деятельности	133							
Прибыль/убыток, признаваемый непосредственно в самом капитале (стр. 131+/-стр. 132+/-стр. 133)	140			119 123	-201 533 5	-1 896 212		-1 896 212
Прибыль/убыток за период	150				5 026 627	5 026 627		5 026 627
Всего прибыль/убыток за период (стр. 140+/-стр. 150)	160			119 123	3 011 292	3 130 415		3 130 415
Дивиденды	170							
Эмиссия акций	180							
Выкупленные собственные долговые инструменты	190							
Сальдо на 31 декабря предыдущего года (стр. 160-стр. 170+стр. 180-стр. 190)	200		80 000	2 610 928	6 432 968	9 123 896		9 123 896

Руководитель

Там Хок Сун

Подпись

Главный бухгалтер

Бражникова Н.Г.

Подпись

Место печати

## ОТЧЕТ О ДВИЖЕНИИ ДЕНЕГ

по состоянию на " 30 " сентября 2008 \_\_\_\_ год  
(Форма 3)

Наименование организации АО "Central Asia Cement"  
Вид деятельности организации Производство цемента  
Организационно-правовая форма Акционерное общество  
Юридический адрес Карагандинская обл. п. Актау

Наименование показателей	Код стр.	За отчёт- ный период	За преды- дущий период
<b>I. Движение денежных средств от операционной деятельности</b>			
1. Поступление денежных средств, всего	010	9 921 582	14 504 061
в том числе:			
реализация товаров	011	9 918 796	14 458 797
предоставление услуг	012		
авансы полученные	013		
дивиденды	014		
прочие поступления	015	2 786	45 264
2. Выбытие денежных средств, всего	020	9 571 687	15 432 868
в том числе:			
платежи поставщикам за товары и услуги	021	5 062 060	4 693 305
авансы выданные	022	175 021	97 680
выплаты по заработной плате	023	479 327	603 381
выплата вознаграждений по займам	024		
корпоративный подоходный налог	025	1 155 190	1 779 444
другие платежи в бюджет	026	863 475	1 405 824
прочие выплаты	027	1 836 614	6 853 234
3. Чистая выплата денежных средств от операционной	030	-349 895	-928 807
<b>II. Движение денежных средств от инвестиционной деятельности</b>			
1. Поступление денежных средств, всего	040		12 696
в том числе:			
реализация основных средств	041		
реализация нематериальных активов	042		
реализация других долгосрочных активов	043		
реализация финансовых активов	044		
погашение займов, предоставленных другим организациям	045		
фьючерсные и форвардные контракты, опционы и свопы	046		
прочие поступления	047		12 696
2. Выбытие денежных средств, всего	050	563 676	636 383
в том числе:			
приобретение основных средств	051	563 676	636 383
приобретение нематериальных активов	052		
приобретение других долгосрочных активов	053		
приобретение финансовых активов	054		
предоставление займов другим организациям	055		
фьючерсные и форвардные контракты, опционы и свопы	056		
прочие выплаты	057		
3. Чистая выплата денежных средств от инвестиционной	060	-563 676	-623 687

Наименование показателей	Код стр.	За отчётный период	За предыдущий период
<b>III. Движение денежных средств от финансовой деятельности</b>			
1. Поступление денежных средств, всего	070	118 227	126 000
в том числе:			
эмиссия акций и других ценных бумаг	071		
получение займов	072	118 227	126 000
получение вознаграждений по финансируемой аренде	073		
прочие поступления	074		
2. Выбытие денежных средств, всего	080	228 362	358 167
в том числе:			
погашение займов	081		126 000
приобретение собственных акций	082		
выплата дивидендов	083		
прочие	084	228 362	232 167
3. Чистая выплата денежных средств от финансовой деятельности (стр.070-стр.080)	090	-110 135	-232 167
Итого: Увеличение +/- уменьшение денежных средств (стр.030+/-стр.060+/-стр.090)		-323 916	-1 784 715
Денежные средства и их эквиваленты на начало отчётного периода		468 067	2 252 782
Денежные средства и их эквиваленты на конец отчётного периода		144 151	468 067

Руководитель

Там Хок Сун



подпись

Главный бухгалтер

Бражникова Н.Г.

подпись

Место печати