

БУХГАЛТЕРСКИЙ БАЛАНС

по состоянию на 31 декабря 2007 ____ года
(Форма 1)

Наименование организации "АОCentral Asia Cement"
Вид деятельности организации Производство цемента
Организационно-правовая форма Акционерное общество
Юридический адрес Карагандинская обл. п. Актау

тыс.тенге

Активы	Код стр.	На конец отчётного периода	На начало отчётного периода 1,01,07
I. Краткосрочные активы			
Денежные средства и их эквиваленты	010	57 638	409 887
Краткосрочные финансовые инваестии	011	410 470	500 485
Краткосрочная дебиторская задолженность	012	7 459 666	620 325
Запасы	013	1 032 776	1 079 353
Текущие налоговые активы	014		
Долгосрочные активы предназначенные для продажи	015		
Прочие краткосрочные активы	016		
Итого краткосрочных активов	100	8 960 550	2 610 050
II. Долгосрочные активы			
Долгосрочные финансовые инвестиции	020		1 372 358
Долгосрочная дебиторская задолженность	021	544 030	544 030
Инвестиции учитываемые методом долевого участия	022		
Инвестиционная недвижимость	023		
Основные средства	024	6 243 243	5 865 011
Биологические активы	025		
Разведочные и оценочные активы	026		
Нематериальные активы	027	1279	193
Отложенные налоговые активы	028		
Прочие долгосрочные активы	029		
Итого долгосрочных активов	200	6 788 552	7 781 592
Баланс (стр. 100 + стр. 200)		15 749 102	10 391 642
Пассивы			
III. Краткосрочные обязательства			
Краткосрочные финансовые обязательства	030		
Обязательства по налогам	031	36 133	6 725
Обязательства по по другим обязательным и добровольным платежам	032		
Краткосрочная кредиторская задолженность	033	438 798	180 077
Краткосрочные оценочные обязательства	034		
Прочие краткосрочные обязательства	035	203 919	145 528
Итого краткосрочных обязательств	300	678 850	332 330
IV. Долгосрочные обязательства			
Долгосрочные финансовые обязательства	040	2 700 000	2 700 000
Долгосрочная кредиторская задолженность	041		
Долгосрочные оценочные обязательства	042		
Отложенные долгосрочные обязательства	043	1 365 831	1 365 831
Прочие долгосрочные обязательства	044		
Итого долгосрочных обязательств	400	4 065 831	4 065 831

Пассивы	Код стр.	На конец отчётного периода	На начало отчётного периода
V. Капитал			
Выпущенный капитал	050	80 000	80 000
Эмиссионный доход	051		
Выкупленные собственные долевые инструменты	052		
Резервы	053	2 263 718	2 491 805
Нераспределенный доход (непокрытый убыток)	054	8 660 703	3 421 676
Доля меньшинства	055		
Итого капитал	500	11 004 421	5 993 481
Баланс (стр. 300 + стр. 400 + стр. 500)		15 749 102	10 391 642

Руководитель



[Handwritten signature]

подпись

Главный бухгалтер

Бражникова Н.Г.

[Handwritten signature]

подпись

Место печати

ОТЧЕТ О ДВИЖЕНИИ ДЕНЕГ

по состоянию на " _ за " _4-й квартал _____ 2007 _____ года
(Форма 3)

Наименование организации АО "Central Asia Cement"
Вид деятельности организации Производство цемента
Организационно-правовая форма Акционерное общество
Юридический адрес Карагандинская обл. п. Актау


Наименование показателей	Код стр.	За отчёт- ный период	За преды- дущий период
I. Движение денежных средств от операционной деятельности			
1. Поступление денежных средств, всего	010	3 851 781	5 041 760
в том числе:			
реализация товаров	011	3 845 874	5 039 705
предоставление услуг	012		
авансы полученные	013		
дивиденды	014		
прочие поступления	015	5 907	2 055
2. Выбытие денежных средств, всего	020	3 452 564	4 814 242
в том числе:			
платежи поставщикам за товары и услуги	021	1 204 824	1 225 804
авансы выданные	022	45 830	21 872
выплаты по заработной плате	023	173 313	190 142
выплата вознаграждений по займам	024		
корпоративный подоходный налог	025	1 093 194	228 750
другие платежи в бюджет	026	433 772	552 775
прочие выплаты	027	501 631	2 594 899
3. Чистая выплата денежных средств от операционной	030	399 217	227 519
II. Движение денежных средств от инвестиционной деятельности			
1. Поступление денежных средств, всего	040	3 351	1 112
в том числе:			
реализация основных средств	041		
реализация нематериальных активов	042		
реализация других долгосрочных активов	043		
реализация финансовых активов	044		
погашение займов, предоставленных другим организациям	045		
фьючерсные и форвардные контракты, опционы и свопы	046		
прочие поступления	047	3 351	1 112
2. Выбытие денежных средств, всего	050	466 681	110 350
в том числе:			
приобретение основных средств	051	466 681	110 350
приобретение нематериальных активов	052		
приобретение других долгосрочных активов	053		
приобретение финансовых активов	054		
предоставление займов другим организациям	055		
фьючерсные и форвардные контракты, опционы и свопы	056		
прочие выплаты	057		
3. Чистая выплата денежных средств от инвестиционной	060	-463 330	-109 238

Наименование показателей	Код стр.	За отчётный период	За предыдущий период
III. Движение денежных средств от финансовой деятельности			
1. Поступление денежных средств, всего	070		
в том числе:			
эмиссия акций и других ценных бумаг	071		
получение займов	072		
получение вознаграждений по финансируемой аренде	073		
прочие поступления	074		
2. Выбытие денежных средств, всего	080		114 356
в том числе:			
погашение займов	081		
приобретение собственных акций	082		
выплата дивидендов	083		
прочие	084		114 356
3. Чистая выплата денежных средств от финансовой деятельности (стр.070-стр.080)	090		-114 356
Итого: Увеличение +/- уменьшение денежных средств (стр.030+/-стр.060+/-стр.090)		-64 113	3 925
Денежные средства и их эквиваленты на начало отчётного периода		532 222	528 297
Денежные средства и их эквиваленты на конец отчётного периода		468 108	53 222

Руководитель



Там Хок Сун


подпись

Главный бухгалтер

Бражникова Н.Г.


подпись

Место печати

ОТЧЕТ О ДОХОДАХ И РАСХОДАХ

по состоянию за год 2007 ____
(Форма 2)

Наименование организации АО "Central Asia Cement"
Вид деятельности организации Производство цемента
Организационно-правовая форма Акционерное общество
Юридический адрес Карагандинская обл. п. Актау

Наименование показателей	Код стр.	За отчётный период	За предыдущий период
Доход от реализации продукции и оказания услуг	010	12 442 731	7 164 052
Себестоимость реализованной продукции и оказанных услуг	020	3 898 974	3 110 867
Валовая прибыль (стр. 010 - стр. 020)	030	8 543 757	4 053 185
Доходы от финансирования	040		
Прочие доходы	050	108 689	639 153
Расходы на реализацию продукции и оказание услуг	060	603 076	479 908
Административные расходы	070	984 854	853 225
Расходы на финансирование	080	246 455	131 261
Прочие расходы	090	27 677	395 234
Доля прибыли/убытка организации, учитываемых по методу долевого участия	100		
Прибыль (убыток) за период от продолжаемой деятельности (стр.030+стр.040+стр.050-стр.060-стр.070-стр.080-стр.090+/-стр.100)	110	6 790 384	2 832 710
Прибыль (убыток) от прекращенной деятельности	120		
Прибыль (убыток) до налогообложения (стр.110+/-стр.120)	130	6 790 384	2 832 710
Расходы по корпоративному подоходному налогу	140	1 779 444	918 219
Итоговая прибыль (убыток) за период (стр.130-стр.140) до вычета доли меньшинства	150	5 010 940	1 914 491
Доля меньшинства	160		
Итоговая прибыль (убыток) за период (стр.150-стр.160)	170	5 010 940	1 914 491
Прибыль на акцию	180		

Руководитель

Там Хок Сун



(Handwritten signature)

подпись

Главный бухгалтер

Бражникова Н.Г.

(Handwritten signature)

подпись

Место печати

Отчёт об изменениях в собственном капитале по состоянию за 4 кв-л ____2007__ ____ год
(Форма 4)

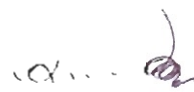
Наименование организации АО "Central Asia Cement"
 Вид деятельности организации Производство цемента
 Организационно-правовая форма Акционерное общество
 Юридический адрес Карагандинская обл. п. Актау

1	Код стр.	Капитал материнской организации				Доля меньшинства	Итого капитал
		Выпущенный капитал	Резервный капитал	Нераспределённая прибыль	Всего		
1	2	3	4	5	6	7	8
Сальдо на 30 сентября отчётного года	010	80 000	2 491 805	7 896 211	10 468 016		10 468 016
Изменения в учётной политике	020						
Пересчитанное сальдо (стр.010+/-стр.020)	030	80 000	2 491 805	7 896 211	10 468 016		10 468 016
Прибыль/убыток от переоценки активов	031						
Хеджирование денежных потоков	032						
Курсовые разницы от зарубежной деятельности	033						
Прибыль/убыток, признанная непосредственно в самом капитале (стр.031+/-стр.032+/-стр.033)	040						
Прибыль/убыток за период	050			536 405	536 405		536 405
Всего прибыли/убыток за период (стр.040+/-стр.050)	060			536 405	536 405		536 405
Дивиденды	070						
Эмиссия акций	080						
Выкупленные собственные долевые инструменты	090						
Сальдо на 31 декабря отчётного года (стр.060-стр.070+стр.080-стр.090)	100	80 000	2 491 805	8 432 616	11 004 421		11 004 421

	Код стр.	Капитал материнской организации				Доля меньшинства	Итого капитал
		Выпущенный капитал	Резервный капитал	Нераспределённая прибыль	Всего		
1	2	3	4	5	6	7	8
Сальдо на 1 января предыдущего года	110	80 000	2 015 902	1 182 692	3 278 594		3 278 594
Изменения в учётной политике	120			308 792	308 792		308 792
Пересчитанное сальдо (стр.110+/-стр.120)	130	80 000	2 015 902	1 491 484	3 587 386		3 587 386
Прибыль/убыток от переоценки активов	131		475 903	0	475 903		475 903
Хеджирование денежных потоков	132						
Курсовые разницы от зарубежной деятельности	133						
Прибыль/убыток, признаваемая/ый непосредственно в самом капитале (стр.131+/-стр.132+/-стр.133)	140		475 903		475 903		475 903
Прибыль/убыток за период	150			1 930 192	1 930 192		1 930 192
Всего прибыли/убыток за период (стр.140+/-стр.150)	160		475 903	1 930 192	2 406 095		2 406 095
Дивиденды	170						
Эмиссия акций	180						
Выкупленные собственные долевые инструменты	190						
Сальдо на 31 декабря предыдущего года (стр.160-стр.170+стр.180-стр.190)	200	80 000	2 491 805	3 421 676	5 993 481		5 993 481

Руководитель


Там Хок Сун



подпись

Главный бухгалтер

Бражникова Н.Г.



подпись

Место печати

