

СОДЕРЖАНИЕ

Промежуточная сокращенная консолидированная финансовая отчетность:

Баланс на 30 сентября 2011 года и 30 сентября 2010 года

Отчет о прибылях и убытках за девять месяцев, закончившихся 30 сентября 2011 года

Отчет о движении денежных средств за девять месяцев, закончившихся 30 сентября 2011 года

Отчет об изменениях капитала за девять месяцев, закончившихся 30 сентября 2011 года

Примечания к промежуточной сокращенной консолидированной финансовой отчетности

«Altius Holdings Inc»

**Промежуточная сокращенная консолидированная
финансовая отчетность (неаудированная)**

*По состоянию на и за девять месяцев,
закончившихся 30 сентября 2011 года*

СОДЕРЖАНИЕ

Стр.

Промежуточная сокращенная консолидированная финансовая отчетность:


Промежуточный консолидированный отчет о финансовом положении	1
Промежуточный консолидированный отчет о совокупном доходе	2
Промежуточный консолидированный отчет о движении денежных средств	3
Промежуточный консолидированный отчет об изменениях в капитале	4
Примечания к промежуточной сокращенной консолидированной финансовой отчетности	5-13

ПРОМЕЖУТОЧНЫЙ КОНСОЛИДИРОВАННЫЙ ОТЧЕТ О ФИНАНСОВОМ ПОЛОЖЕНИИ

<i>В тысячах тенге</i>	Прим.	30 сентября 2011	31 декабря 2010
АКТИВЫ			
Долгосрочные активы			
Нематериальные активы		3.978.648	4.194.255
Основные средства	4	15.641.408	15.102.775
Авансы, выданные под долгосрочные активы		182.399	127.636
Денежные средства, ограниченные в использовании	8	130.901	130.262
Итого долгосрочных активов		19.933.356	19.554.928
Краткосрочные активы			
Товарно-материальные запасы	5	790.659	630.341
Торговая дебиторская задолженность	6	2.983.899	476.834
Авансы выданные		483.936	340.466
Займы связанным сторонам	17	2.957.401	4.423.643
Предоплата по подоходному налогу		-	10.248
НДС к возмещению и предоплата по прочим налогам	7	1.062.248	1.889.767
Прочие текущие активы		28.576	37.246
Денежные средства и их эквиваленты	8	3.306.961	9.176.511
Итого текущих активов		11.613.680	16.985.056
Итого активов		31.547.036	36.539.984
КАПИТАЛ			
Уставный капитал	9	0,1	6.330.551
Нераспределенная прибыль		24.194.636	24.962.029
Итого капитала		24.194.636	31.292.580
ОБЯЗАТЕЛЬСТВА			
Долгосрочные обязательства			
Обязательства по отсроченному налогу		812.383	812.383
Обязательство по ликвидации скважин и восстановлению участка		402.108	360.207
Обязательство по историческим затратам		561.732	531.152
Итого долгосрочных обязательств		1.776.223	1.703.742
Краткосрочные обязательства			
Налоги к уплате	10	2.471.003	19.697
Торговая кредиторская задолженность	11	639.896	1.803.460
Обязательство по историческим затратам		75.293	128.624
Корпоративный подоходный налог к уплате		1.165.366	306.896
Налог на сверхприбыль к уплате		1.141.714	946.188
Прочие текущие обязательства		82.905	338.797
Итого текущих обязательств		5.576.177	3.543.662
Итого обязательства		7.352.400	5.247.404
ИТОГО АКЦИОНЕРНОГО КАПИТАЛА И ОБЯЗАТЕЛЬСТВ		31.547.036	36.539.984

Прилагаемая учетная политика и пояснительные примечания на страницах 5-13 являются неотъемлемой частью данной промежуточной сокращенной консолидированной финансовой отчетности.

Управляющий директор



Сансу Пио

ПРОМЕЖУТОЧНЫЙ КОНСОЛИДИРОВАННЫЙ ОТЧЕТ О СОВОКУПНОМ ДОХОДЕ

<i>В тысячах тенге</i>	Прим.	За девять месяцев, закончившихся 30 сентября 2011 года
Доходы от реализации сырой нефти		32.808.418
Себестоимость реализации	12	(6.182.269)
Валовая прибыль		26.626.149
Расходы на реализацию	13	(10.924.298)
Общие и административные расходы	14	(1.479.564)
Доход от операционной деятельности		14.222.287
Налог у источника при выплате дивидендов		(811.994)
Затраты по финансированию		(96.632)
Доходы от финансирования		40.485
Отрицательная курсовая разница		(544.193)
Убыток от выбытия основных средств		(5.056)
Прочие доходы		234.641
Прочие расходы		(3.258)
Прибыль до налогообложения		13.036.280
Расходы по подоходному налогу	15	(3.428.318)
Текущий налог на сверхприбыль	15	(1.094.608)
Итого совокупного дохода за период		8.513.354

Прилагаемая учетная политика и пояснительные примечания на страницах 5-13 являются неотъемлемой частью данной промежуточной сокращенной консолидированной финансовой отчетности.

Управляющий директор


 Сансу Пио

ПРОМЕЖУТОЧНЫЙ КОНСОЛИДИРОВАННЫЙ ОТЧЕТ О ДВИЖЕНИИ ДЕНЕЖНЫХ СРЕДСТВ

<i>В тысячах тенге</i>	Прим.	За девять месяцев, закончившихся 30 сентября 2011 года
Денежные потоки от операционной деятельности		
Прибыль до налогообложения		13.036.280
Корректировки на прибавление (вычитание) неденежных статей:		
Износ, истощение и амортизация	12,13,14	1.494.598
Амортизация дисконта		23.388
Процентный доход		(5.340)
Процентные расходы		26.869
Резерв на устаревшие товарно-материальные запасы и сомнительный НДС к возмещению		7.327
Убыток от выбытия основных средств		5.056
Обесценение основных средств	12	102.857
Прочее		(7.344)
Денежные потоки от операционной деятельности до изменений в оборотном капитале		14.683.691
Корректировки оборотного капитала:		
Изменение в товарно-материальных запасах		(167.645)
Изменение в торговой дебиторской задолженности		(2.498.394)
Изменение в авансах выданных		(143.470)
Изменение в торговой кредиторской задолженности		(1.163.564)
Изменение в налогах		2.338,941
Изменение в прочих краткосрочных обязательствах		(255.891)
Поступление денежных средств от операционной деятельности		12.793.668
Подходный налог уплаченный		(2.559.601)
Чистое поступление денежных средств от операционной деятельности		10.234.067
Денежные потоки от инвестиционной деятельности		
Займы, погашенные связанными сторонами		1.466.242
Поступление от продажи основных средств		54.651
Приобретение основных средств		(1.949.554)
Приобретение нематериальных активов		(8.255)
Авансы, выданные за долгосрочные активы		(54.764)
Чистое расходование денежных средств в инвестиционной деятельности		(491.680)
Денежные потоки от финансовой деятельности		
Изменение в уставном капитале		(6.330.551)
Изменение в денежных средствах, ограниченных в использовании		(639)
Выплаты акционеру		(9.280.747)
Чистое расходование денежных средств от финансовой деятельности		(15.611.937)
Чистое изменение в денежных средствах и их эквивалентах		(5.869.550)
Денежные средства и их эквиваленты на начало периода	8	9.176.511
Денежные средства и их эквиваленты на конец периода	8	3.306.961

Прилагаемая учетная политика и пояснительные примечания на страницах 5-13 являются неотъемлемой частью данной промежуточной сокращенной консолидированной финансовой отчетности.

Управляющий директор



Сансу Пио

ПРОМЕЖУТОЧНЫЙ КОНСОЛИДИРОВАННЫЙ ОТЧЕТ ОБ ИЗМЕНЕНИЯХ В КАПИТАЛЕ

<i>В тысячах тенге</i>	Прим.	Уставный капитал	Нераспределенная прибыль	Итого
На 31 декабря 2010 года		6.330.551	24.962.029	31.292.580
Чистая прибыль за период		–	8.513.354	8.513.354
Итого совокупный доход за период		–	8.513.354	8.513.354
Уменьшение уставного капитала	9	(6.330.551)	–	(6.330.551)
Выплаты акционеру		–	(9.280.747)	(9.280.747)
На 30 сентября 2011 года		0,1	24.194.636	24.194.636

Прилагаемая учетная политика и пояснительные примечания на страницах 5-13 являются неотъемлемой частью данной промежуточной сокращенной консолидированной финансовой отчетности.

Управляющий директор


 Сансу Пио