



**ҚАЗАҚСТАН ЭКСИМБАНКІ**

## **Презентация**

**На 01 октября 2007 года**

**АО “Эксимбанк Казахстан”  
Республика Казахстан  
050010, г. Алматы  
ул. Богенбай Батыра, 80**

**Тел. (327) 266-30-93  
Факс (327) 266-39-10  
SWIFT: EXKA KZ KA  
Telex: 251268 EXIM KZ  
E-mail: [Info@eximbank.kz](mailto:Info@eximbank.kz)  
[www.eximbank.kz](http://www.eximbank.kz)**

# История Банка

- Июль 1994** ◆ В целях усиления государственного регулирования процессов привлечения, использования и обслуживания иностранных кредитов и стимулирования развития отечественного экспорта 16 июля 1994г. на основании Указа Президента РК был создан «Государственный Экспортно-импортный банк Республики Казахстан»,
- Август 1995** ◆ Экспортно-импортный банк РК объединился с Государственным Банком Развития Казахстана, основной целью которого являлось совершенствование и повышение эффективности государственной инвестиционной деятельности
- Февр 2004** ◆ Государственный пакет акций в размере 100% от уставного капитала ОАО «Эксимбанк Казахстан» выставлен на аукцион по английскому методу торгов единым лотом в соответствии с постановлением Правительства РК от 18.12.2003 года № 1267. Победителем торгов стал консорциум «Эксим-Инвест» состоявший из 11 независимых компаний и предложивший наиболее высокую цену покупки.
- Май 2004** ◆ В соответствии с действующим законодательством Республики Казахстан Банк был перерегистрирован в Акционерное Общество «Эксимбанк Казахстан»
- Май 2005** ◆ АФН выдало согласие АО «ЦАТЭК» на приобретение статуса Банковского Холдинга АО «Эксимбанк Казахстан» с долей прямого владения 72,77%.
- 2006** ◆ Первая облигационная программа Банка включена в официальный список Казахстанской фондовой биржи категории «А». Начаты переговоры с агентствами Moody's и Fitch по получению международных рейтингов
- Янв. 2007** ◆ По состоянию на 01 января 2007 г «Эксим Банк Казахстан» занимает 9 место из 100 самых капитализированных банков СНГ, 46 место среди самых быстро растущих банков СНГ, 130 место по размеру собственного капитала и 330 место по размерам активов среди 1000 банков СНГ по рейтингу ИНТЕРФАКС.
- Июль 2007** ◆ Рейтинговое агентство Moody's присвоило АО «Эксимбанк Казахстан» рейтинги по долгосрочным и краткосрочным депозитам в национальной и иностранной валюте на уровне B2 и NP (Not-Prime), соответственно, а также рейтинг финансовой устойчивости (РФУБ) на уровне E+



# Стратегия Банка



**Наращивание  
собственного  
капитала**



**Развитие международной  
деятельности, привлечение  
кредитных линий, развитие  
торговых операций и  
межбанковских отношений**



**Формирование  
клиентской базы**



**Дальнейшее  
развитие  
банковских  
информационных  
технологий**

**Стратегическая цель Банка -  
становление универсального,  
конкурентоспособного банка,  
занятие своей ниши на рынке  
с последующим укреплением  
своих позиций**



**Создание  
филиальной  
сети и  
оптимизация ее  
деятельности**



**Диверсификация  
базы  
фондирования**



**Оптимизация существующих  
продуктов и внедрение новых  
продуктов и услуг в  
соответствии со стратегией  
Универсального банка**








**Дальнейшее  
развитие Риск  
менеджмента**



# Структура Акционеров

## Список основных акционеров на 01.10.2007

	1. АО "ЦАТЭК", Алматы	57,19%
	2. АО "Накопительный пенсионный фонд "Нефтегаз-ДЕМ"	9,69%
	3. ТОО "Центрстройэнерго", Павлодар	7,39%
	4. АО "ОНПФ им. Д.А. Кунаева"	5,98%
	5. ТОО "Стройэнергоремонт-Павлодар"	5,6%

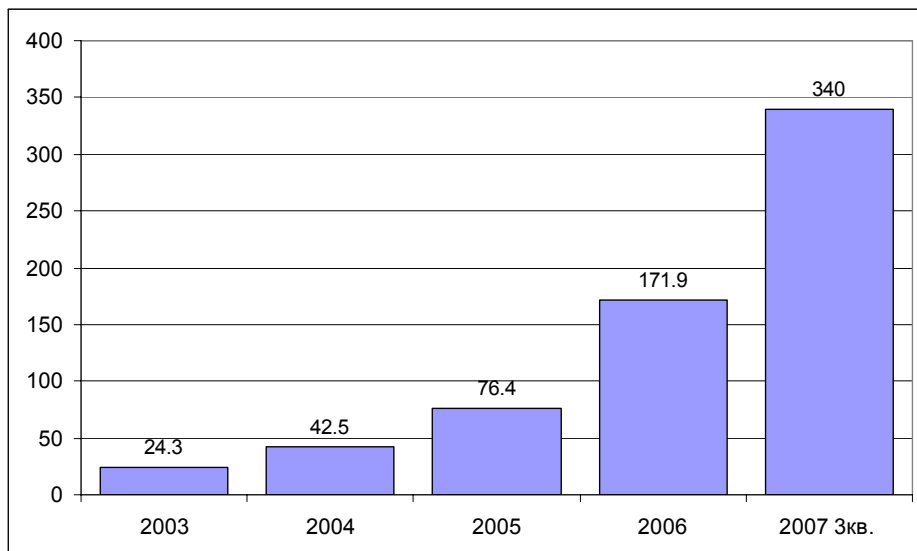
# Филиальная сеть



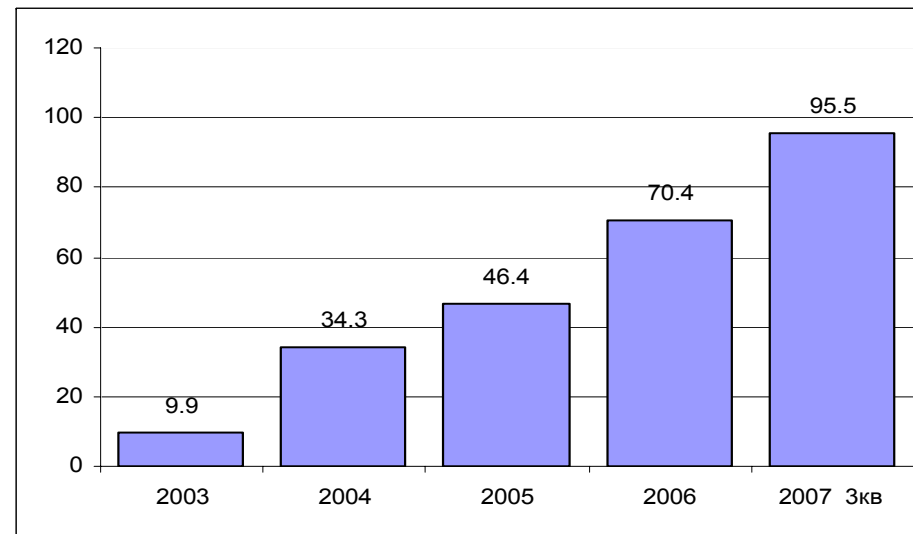
- В данный момент Банк имеет шесть филиалов в городах Астана, Павлодар, Петропавловск, Усть-Каменогорск, Костанай и Караганда. Головной офис находится в Алматы
- До конца 2007 года Банк планирует открыть шесть новых филиалов в городах Актау, Атырау, Жезказган, Балхаш, Уральск и Шымкент

# Основные финансовые индикаторы, USD млн.

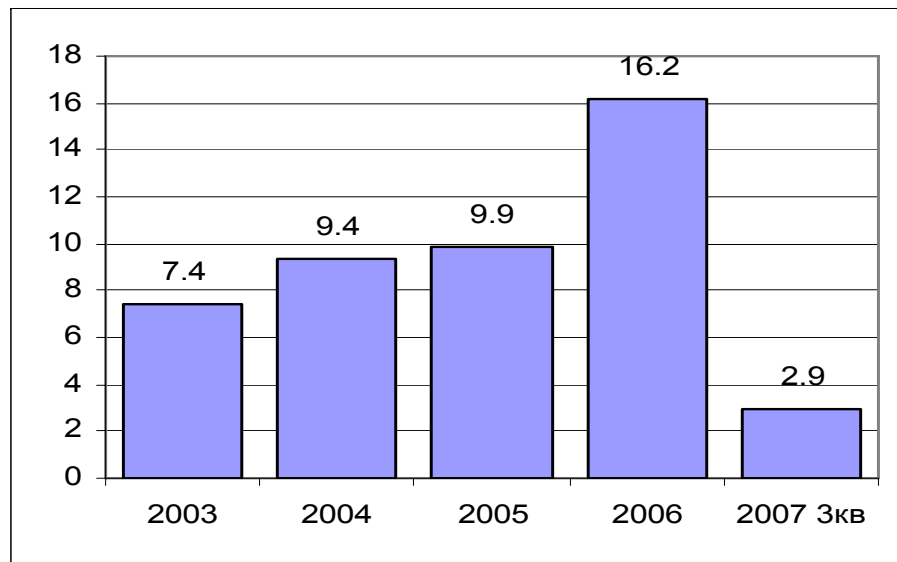
## Активы



## Капитал



## Чистая прибыль



- Активы увеличились более чем в два раза в сравнении с 2006 годом
- Капитал увеличился более чем на 25% в сравнении с 2006 годом
- В 2007 году банк активно развивает филиальную сеть, что является необходимым этапом развития бизнеса

# Облигационная программа

Используя преимущества ликвидности местного рынка облигаций Банк начал свою первую облигационную программу

	Категория “А” в списке Казахстанской фондовой биржи
Вид долга	Несубординированный
Общая сумма программы	30 000 000 000 тенге
Номинальная стоимость	100 тенге
Срок обращения	7 лет
Ставка купонного вознаграждения	9%
Дата начала обращения	12/11/2006

Сумма первого выпуска облигаций в рамках облигационной программы **10 000 000 000** тенге.

Облигации на сумму **9 500 000 000** тенге (95% от общей суммы) уже размещены.

Сумма второго выпуска облигаций в рамках облигационной программы **10 000 000 000** тенге.

Облигации на сумму **1 000 000 000** тенге уже размещены

Основные инвесторы – пенсионные фонды

В соответствии со стратегией Банк планирует привлеченные средства от размещения облигаций направить на активизацию деятельности Банка в области кредитования крупных предприятий реального сектора экономики, а также среднего и малого бизнеса.

Обменный курс: 1\$=120,96 тенге на 01.10.07



# Международные кредитные лимиты

**Будучи государственным банком ЭКСИМ БАНК активно привлекал международные линии которые впоследствии были успешно погашены в полном объеме**

<b>Финансовый институт</b>	<b>Сумма</b>
KFW	более 30 млн. Евро
State Bank of India	около 6 млн. Долларов США
TurkEximbank	более 100 млн. Долларов США
US EximBank	более 9 млн. Долларов США
Credit Commercial de France	более 600.000,00 франков
Societe Generale	более 14 млн. Долларов США
АКА	более 30 млн. Евро
ОЕКВ	более 48 млн. Долларов США
IBRD	более 30 млн. Долларов США
Другие (UBS, CS, Нароalim, EDC итд)	

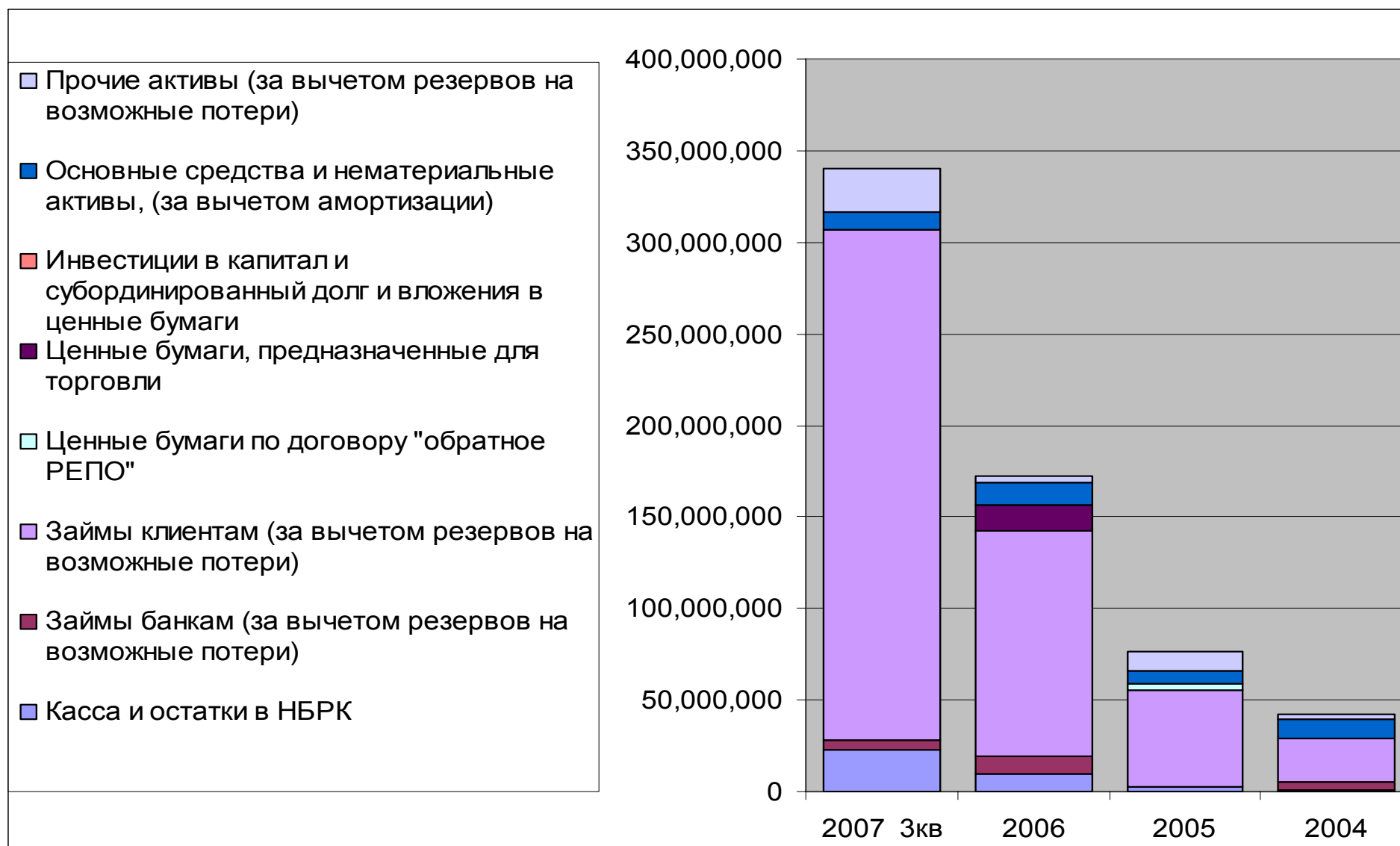
В соответствии со стратегией Банк собирается возобновить деятельность по привлечению международных кредитных линий

**Банк имеет корреспондентские отношения со следующими финансовыми институтами:**

Wachovia Bank USA – (USD), Commerzbank AG, Франкфурт - (EUR, USD), Credit Suisse, Цюрих - (CHF), Mizuho Corporate Bank Ltd, Токио - (USD, JPY), Dresdner Bank AG, Франкфурт - (EUR,USD), Banca Intesa, Милан - (USD) Landesbank Berlin AG, Берлин - (EUR,USD), etc.



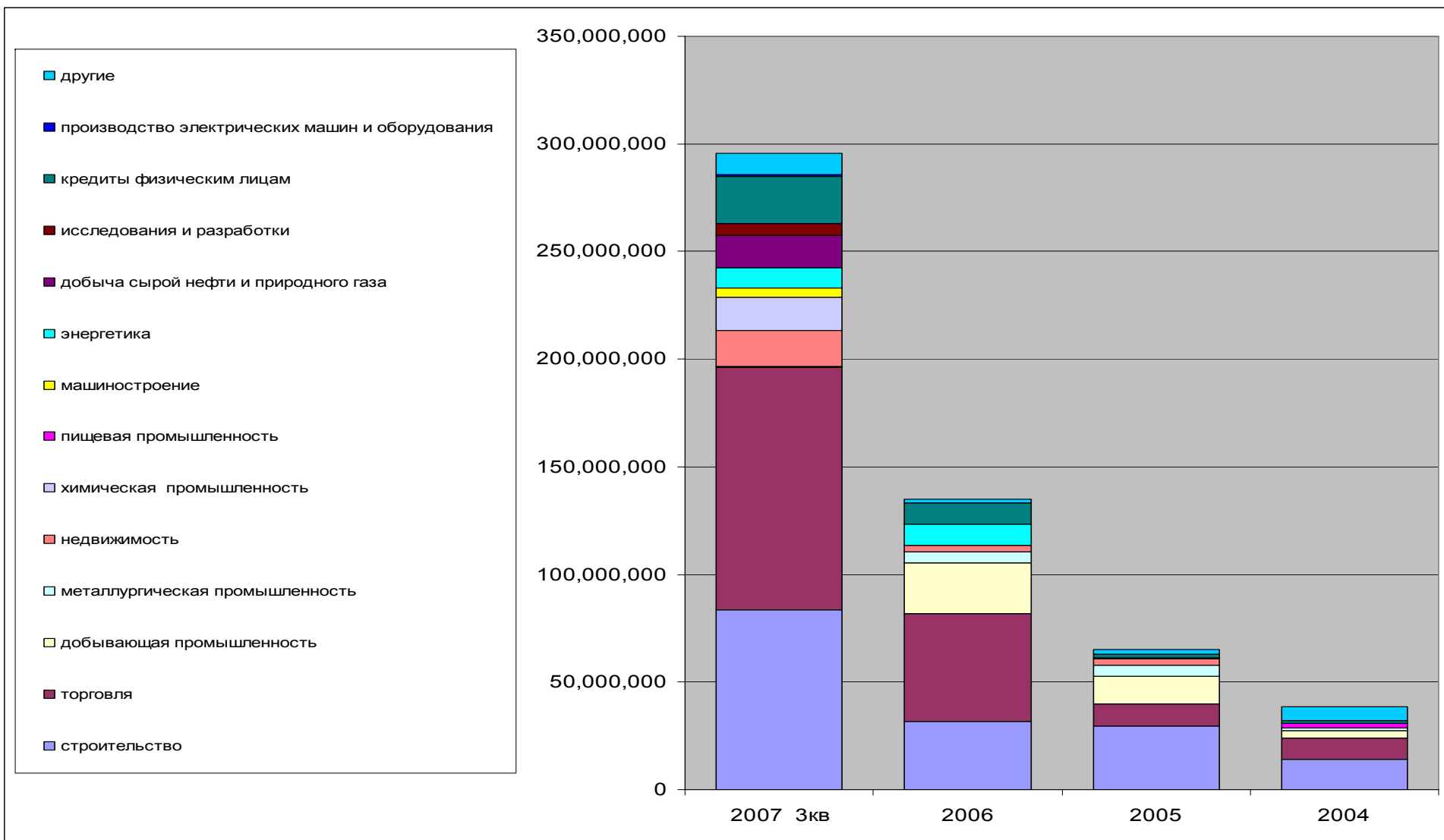
# Структура Активов, USD млн.



Активы увеличились более чем в два раза в сравнении с 2006 годом

# Кредитный портфель, USD млн.

## Классификация по отраслям

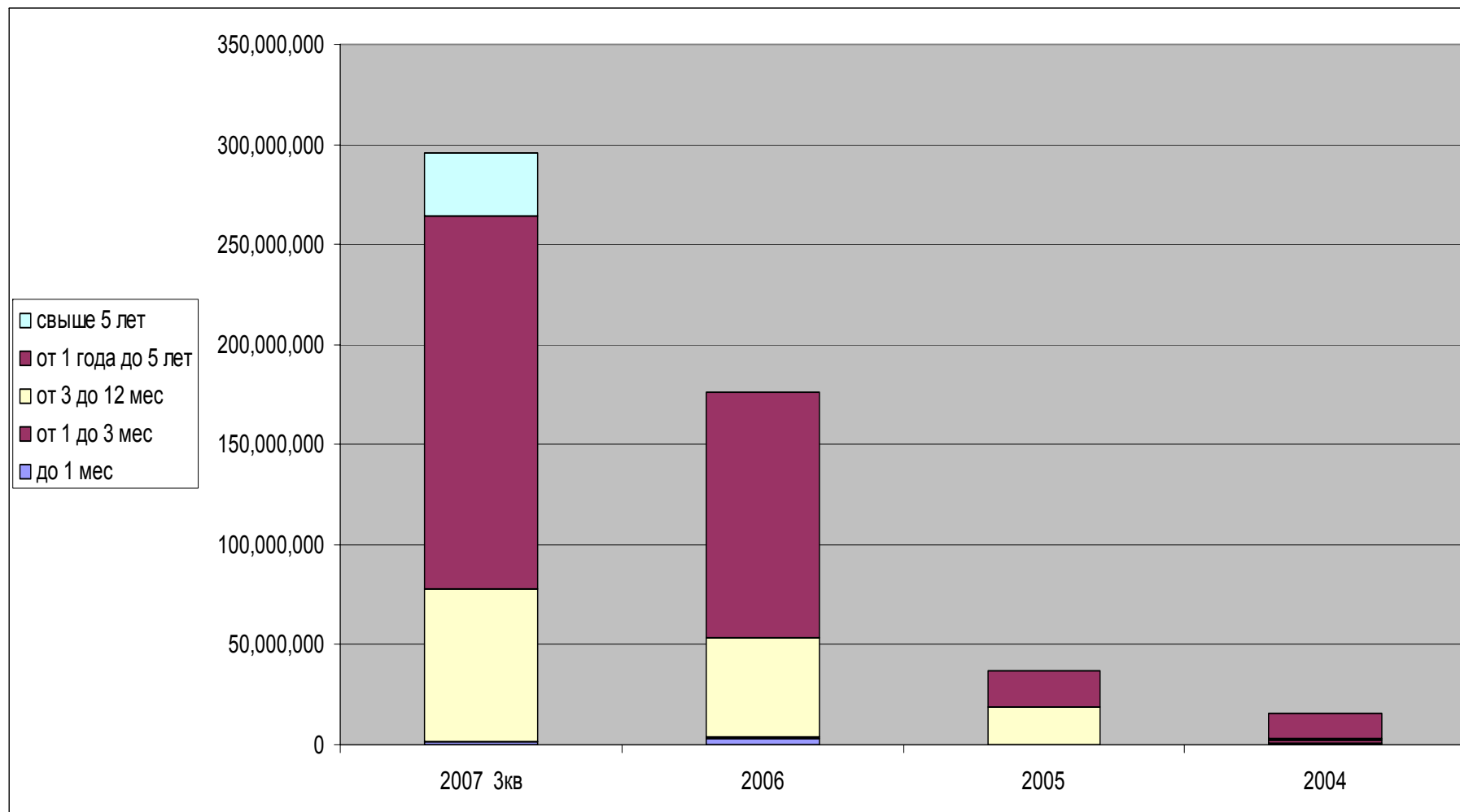


Улучшение качества кредитного портфеля и уменьшение кредитного риска произошло благодаря вниманию вопросу диверсификации кредитного портфеля и консервативной политике резервирования



# Кредитный портфель, USD млн.

## Кредитный портфель по срокам погашения

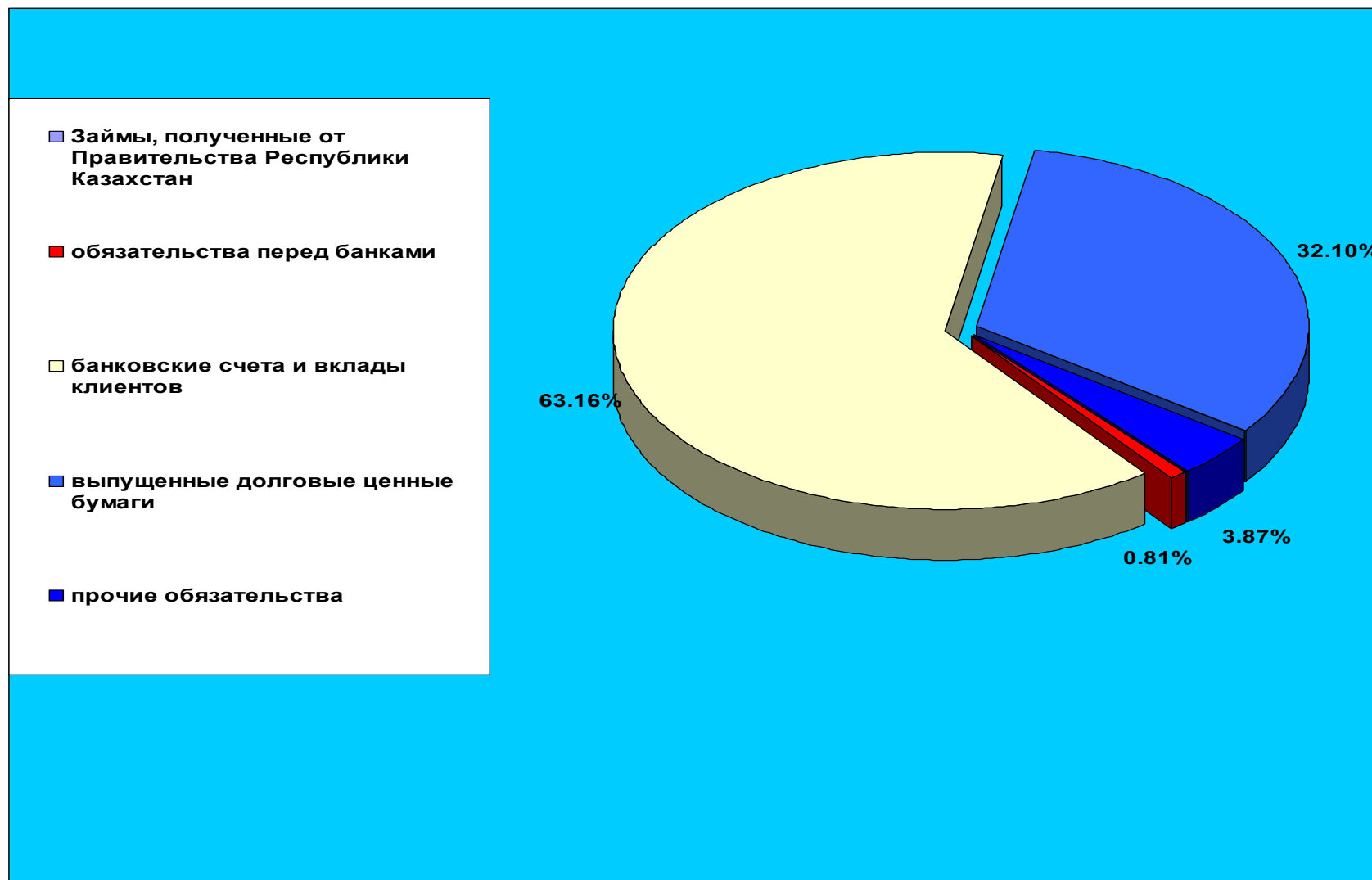


### Средняя процентная ставка по кредитному портфелю

Валюта	2007	2006	2005	2004
ТЕНГЕ	14,3%	14,6%	14,0%	12,3%

# Структура обязательств

Структура фондирования 3 кв. 2007 г.

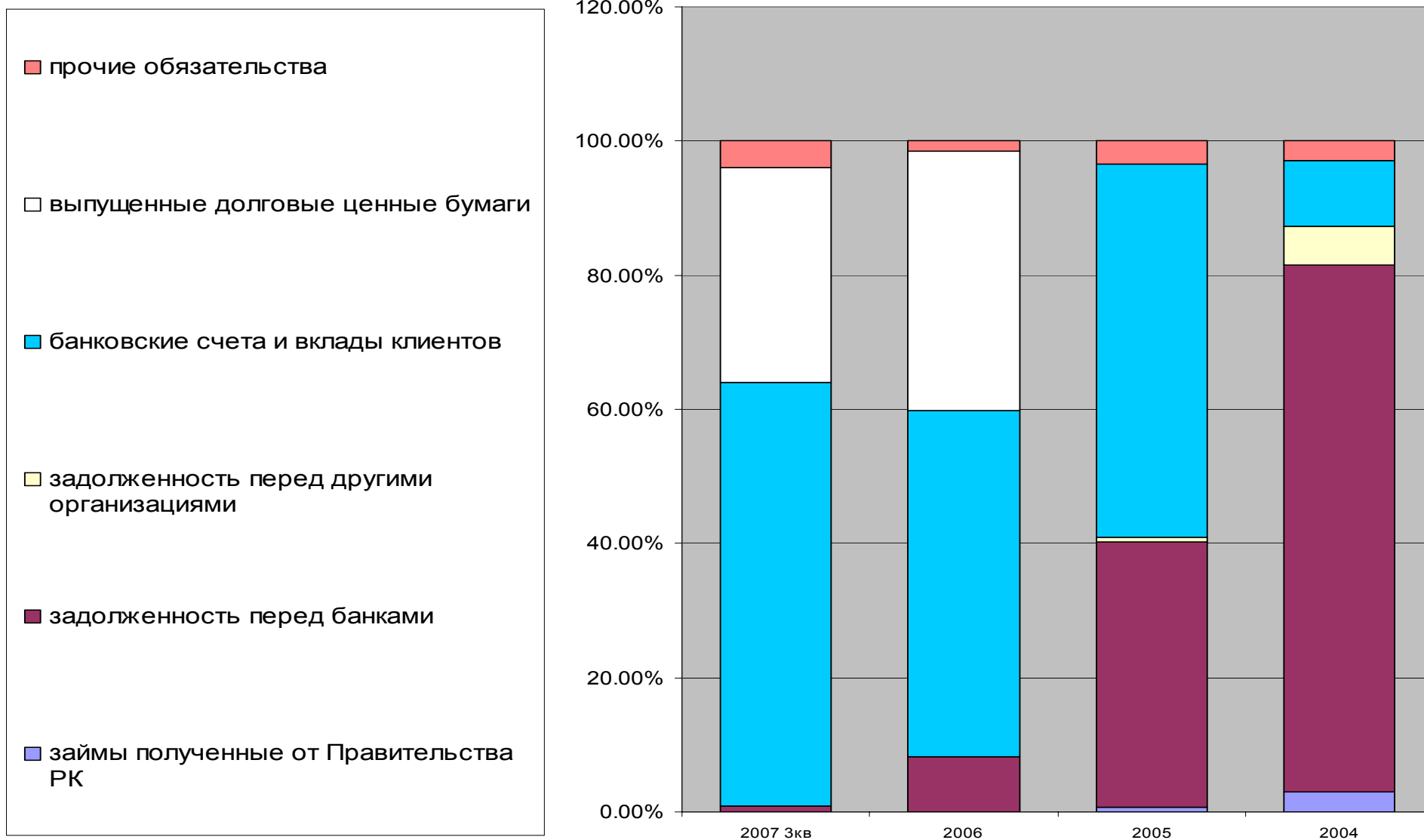


- Счета клиентов и депозиты остаются одними из основных ресурсов фондирования
- В соответствии со стратегией Банк нацелен на дальнейшее увеличение сроков обязательств



# Структура обязательств

## Структура фондирования



# Сводная финансовая отчетность, млн. USD

• Баланс	<b>2004</b>	<b>2005</b>	<b>2006</b>	<b>3кв. 2007</b>
Итого активы	42,5	76,4	171,69	339,8
итого обязательства	8,16	29,94	101,5	244,3
займы клиентам	23,3	52,53	122,77	278,4
счета клиентов	0,8	16,63	44,33	70
Капитал	34,3	46,4	70,4	95,5
• Доходы расходы	<b>2004</b>	<b>2005</b>	<b>2006</b>	<b>3кв. 2007</b>
Процентный доход	2,2	6,7	13,77	24,36
процентные расходы	0,31	1,03	3,18	9,8
Провизии/возврат провизий	5,4	-1,05	-9,2	2
Чистый процентный доход	7,3	4,6	10,6	14,47
Операционный доход	7,7	6,9	6,2	14,8
Операционные расходы	2,86	3,9	2,4	8,03
Чистая прибыль до налогов	8,16	10,4	22,6	4,7



# Основные коэффициенты

	3 кв. 2007	2006	2005	2004
<b>Качество активов</b>				
Высоколиквидные активы/.активы	6,71%	11%	8,3%	13,0%
Процентные активы/активы	88,67%	95%	73,7%	65,0%
Кредиты (брутто)/Активы	88,52%	76%	87,3%	87,8%
Кредиты (нетто)/Активы	83,44%	69%	68,8%	54,8%
<b>Судный портфель</b>				
Доля Краткосрочных кредитов в общем портфеле кредитов	25,10%	33%	53,4%	50,9%
Доля Просроченных кредитов	1,10%	4%	5,8%	8,7%
Провизии/Судный портфель	5,74%	10%	21,2%	37,6%
<b>Капитализация</b>				
Уставный акционерный капитал / Активы	27,25%	49%	79,1%	146,5%
Уставный акционерный капитал / Капитал	96,96%	97%	130%	181%
Капитал / Активы	28,11%	50%	61%	81%
Капитал / Работающие Активы	31,70%	52%	82%	124%
Капитал / Обязательства	39,09%	99,5%	155%	421%
Обязательства / Капитал	255,81%	100,5%	64%	24%
<b>Доходность</b>				
Процентные Доходы/Рабочие активы	8,09%	8%	11,9%	7,8%
Чистая прибыль/средние Активы (ROAA)	0,85%	13%	16,1%	27,2%
Чистая прибыль/средний Капитал (ROAE)	3,03%	28%	23,6%	41,8%
Чистая прибыль/ Процентные Доходы	19,36%	134%	141,4%	437,5%
Чистая прибыль/ Операционные Доходы	31,89%	277%	136,7%	126,8%
Операционные Доходы/Операционные Расходы	184,15%	255%	173,8%	281,4%





# Аудиторский отчет за 2006 год

**Deloitte.**

ТОО "Делойт"  
ул. Фурманова, 240-в  
г. Алматы, 050059  
Казахстан  
Тел.: +7 (327) 58 13 40  
Факс: +7 (327) 258 13 41  
almaty@deloitte.kz  
www.deloitte.kz

## ОТЧЕТ НЕЗАВИСИМЫХ АУДИТОРОВ

Акционерам и Совету Директоров Акционерного общества «Эксимбанк Казахстан»:

### Заключение о финансовой отчетности

Мы провели аудит прилагаемой финансовой отчетности Акционерного общества «Эксимбанк Казахстан» (далее – «Банк»), которая включает в себя бухгалтерский баланс по состоянию на 31 декабря 2006 г. и соответствующие отчеты о прибылях и убытках, движении денежных средств и изменениях в капитале за год, закончившийся на эту дату, а также раскрытие основных принципов учетной политики и прочих примечаний.

### Ответственность руководства за финансовую отчетность

Руководство Банка несет ответственность за подготовку данной финансовой отчетности и ее соответствие Международным стандартам финансовой отчетности. Данная ответственность включает создание, внедрение и поддержание системы внутреннего контроля за подготовкой и достоверным представлением финансовой отчетности, не содержащей существенных искажений ни вследствие финансовых злоупотреблений, ни вследствие ошибок; выбор и применение надлежащей учетной политики; а также применение обоснованных обстоятельствами бухгалтерских оценок.

### Ответственность аудитора

Наша обязанность состоит в выражении мнения о достоверности данной финансовой отчетности на основании проведенного нами аудита. Мы провели аудит в соответствии с Международными стандартами аудита. Эти стандарты требуют обязательного соблюдения аудиторами этических норм, а также планирования и проведения аудита с целью получения достаточной уверенности в том, что финансовая отчетность не содержит существенных искажений.

Аудит включает проведение процедур, необходимых для получения аудиторских доказательств в отношении числовых показателей и примечаний к финансовой отчетности. Выбор надлежащих процедур основывается на профессиональном суждении аудитора, включая оценку рисков существенного искажения финансовой отчетности вследствие финансовых злоупотреблений или ошибок. Оценка таких рисков включает рассмотрение системы внутреннего контроля за подготовкой и достоверностью финансовой отчетности с целью разработки аудиторских процедур, применимых в данных обстоятельствах, но не для целей выражения мнения об эффективности системы внутреннего контроля. Аудит также включает оценку правомерности применяемой учетной политики и обоснованности допущений, сделанных руководством, а также оценку представления финансовой отчетности в целом.

Мы считаем, что полученные нами аудиторские доказательства являются достаточным основанием для выражения мнения о данной финансовой отчетности.

## Мнение

По нашему мнению, финансовая отчетность достоверно во всех существенных аспектах отражает финансовое положение Банка по состоянию на 31 декабря 2006 г., а также результаты его деятельности и движение денежных средств за год, закончившийся на эту дату, в соответствии с Международными стандартами финансовой отчетности.

*Deloitte, LLP*

ТОО «Делойт»  
Государственная лицензия на занятие аудиторской деятельностью в Республике Казахстан номер 0000015, серия МФЮ - 2, выдана Министерством финансов Республики Казахстан 19 сентября 2006 г.



6 апреля 2007 г.

г. Алматы

*Нурлан Бекенов*

Нурлан Бекенов  
Партнер по заданию  
Сертифицированный аудитор,  
Сертификационное свидетельство №0082  
Генеральный директор  
ТОО «Делойт»



# Аудиторский отчет за 2006 год

## АКЦИОНЕРНОЕ ОБЩЕСТВО «ЭКСИМБАНК КАЗАХСТАН»

ОТЧЕТ О ПРИБЫЛЯХ И УБЫТКАХ  
ЗА ГОД, ЗАКОНЧИВШИЙСЯ 31 ДЕКАБРЯ 2006 Г.  
(в тысячах тенге)

	Примечания	Год, закончившийся 31 декабря 2006 г.	Год, закончившийся 31 декабря 2005 г.
Процентный доход	5	1,749,633	1,034,012
Процентный расход	5	(403,983)	(138,134)
<b>ЧИСТЫЙ ПРОЦЕНТНЫЙ ДОХОД ДО ВОССТАНОВЛЕНИЯ / ФОРМИРОВАНИЯ РЕЗЕРВОВ ПОД ОБЕСЦЕНЕНИЕ АКТИВОВ, ПО КОТОРЫМ НАЧИСЛЯЮТСЯ ПРОЦЕНТЫ</b>		<b>1,345,650</b>	<b>895,878</b>
Возмещение/(формирование) резервов под обесценение активов, по которым начисляются проценты	6	1,177,076	(140,917)
<b>ЧИСТЫЙ ПРОЦЕНТНЫЙ ДОХОД</b>		<b>2,522,726</b>	<b>754,961</b>
Чистая прибыль по операциям с финансовыми активами, отражаемыми по справедливой стоимости через прибыли или убытки	7	551,216	-
Чистый (убыток) / прибыль по операциям с иностранной валютой	8	(85,886)	73,972
Доходы по услугам и комиссии	9	153,485	75,256
Расходы по услугам и комиссии	9	(7,101)	(14,066)
Прочие доходы	10	23,880	29,164
<b>ЧИСТЫЕ НЕПРОЦЕНТНЫЕ ДОХОДЫ</b>		<b>635,594</b>	<b>164,326</b>
<b>ОПЕРАЦИОННЫЕ ДОХОДЫ</b>		<b>3,158,320</b>	<b>919,287</b>
<b>ОПЕРАЦИОННЫЕ РАСХОДЫ</b>	11	<b>(733,541)</b>	<b>(526,180)</b>
<b>ПРИБЫЛЬ ОТ ОПЕРАЦИОННОЙ ДЕЯТЕЛЬНОСТИ</b>		<b>2,424,779</b>	<b>393,107</b>
Возмещение прочих резервов	6	446,846	998,208
<b>ПРИБЫЛЬ ДО НАЛОГООБЛОЖЕНИЯ</b>		<b>2,871,625</b>	<b>1,391,315</b>
Расход по налогу на прибыль	12	(814,928)	(67,865)
<b>ЧИСТАЯ ПРИБЫЛЬ</b>		<b>2,056,697</b>	<b>1,323,450</b>

От имени Правления Банка:

Амирханов Е.А.  
Председатель

20 марта 2007 г.

Ример Н.Г.  
Главный бухгалтер

20 марта 2007 г.

Примечания на стр. 9-45 являются неотъемлемой частью настоящей финансовой отчетности.  
Отчет независимых аудиторов представлен на стр. 2-3.

## АКЦИОНЕРНОЕ ОБЩЕСТВО «ЭКСИМБАНК КАЗАХСТАН»

БУХГАЛТЕРСКИЙ БАЛАНС  
ПО СОСТОЯНИЮ НА 31 ДЕКАБРЯ 2006 Г.  
(в тысячах тенге)

	Примечания	31 декабря 2006 г.	31 декабря 2005 г.
<b>АКТИВЫ:</b>			
Денежные средства и счета в Национальном банке Республики Казахстан	13	1,277,640	347,289
Финансовые активы, отражаемые по справедливой стоимости через прибыли или убытки	14	1,806,189	-
Займы и средства, предоставленные банкам	15	1,202,093	501,394
Займы, предоставленные клиентам	16	15,591,656	7,038,643
Инвестиции, имеющиеся в наличии для продажи		273	281
Основные средства и нематериальные активы	17	1,514,356	977,463
Дебиторская задолженность от продажи основных средств	18	-	1,179,500
Прочие активы	19	438,054	186,500
<b>ИТОГО АКТИВЫ</b>		<b>21,830,261</b>	<b>10,231,070</b>
<b>ОБЯЗАТЕЛЬСТВА И КАПИТАЛ</b>			
<b>ОБЯЗАТЕЛЬСТВА:</b>			
Займы и средства банков	20	918,237	1,582,996
Средства клиентов	21	5,630,540	2,228,191
Прочие заемные средства	22	24,723	61,309
Выпущенные долговые ценные бумаги	23	4,208,458	-
Обязательства по отложенному налогу на прибыль	12	186,133	45,092
Прочие обязательства	24	103,427	93,844
		11,071,518	4,011,432
Субординированный долг	25	1,819,795	-
<b>Итого обязательства</b>		<b>12,891,313</b>	<b>4,011,432</b>
<b>КАПИТАЛ:</b>			
Уставный капитал	26	8,773,531	8,091,659
Фонд переоценки основных средств		444,658	353,306
Накопленный дефицит		(279,241)	(2,225,327)
<b>Итого капитал</b>		<b>8,938,948</b>	<b>6,219,638</b>
<b>ИТОГО ОБЯЗАТЕЛЬСТВА И КАПИТАЛ</b>		<b>21,830,261</b>	<b>10,231,070</b>

От имени Правления Банка

Амирханов Е.А.  
Председатель

20 марта 2007 г.

Ример Н.Г.  
Главный бухгалтер

20 марта 2007 г.

Примечания на стр. 9-45 являются неотъемлемой частью настоящей финансовой отчетности.  
Отчет независимых аудиторов представлен на стр. 2-3.

# Плановый отчет о доходах и расходах на 2007г

тыс. USD

Наименование статьи	В целом за 2007г.	За 1 кв 2007г.	За 2 кв 2007г.	За 3 кв 2007г.	За 4 кв 2007г.
<b>Процентные доходы:</b>	<b>36,589</b>	<b>6,434</b>	<b>8,401</b>	<b>10,047</b>	<b>11,707</b>
Проценты по ссудам и средствам, предоставленным клиентам	32,518	5,829	7,361	8,896	10,432
Проценты по ссудам и средствам, предоставленным банкам	2,007	245	581	587	594
Проценты по ценным бумагам	1,581	282	357	433	509
в т.ч. РЕПО	162	23	35	47	58
Прочие доходы от переоценки и корректировки стоимости процентных активов	482	78	102	130	172
<b>Процентные расходы:</b>	<b>13,023</b>	<b>2,062</b>	<b>2,814</b>	<b>3,694</b>	<b>4,453</b>
Проценты по займам и средствам от банков	432	164	86	128	55
Проценты по вкладам и средствам клиентов	6,680	1,063	1,468	1,872	2,277
Проценты по займам от Правительства РК и местных органов власти	8	4	0	4	0
Проценты по ценным бумагам	5,903	830	1,261	1,691	2,121
в т.ч. РЕПО	274	31	56	81	106
<b>ЧИСТЫЕ ПРОЦЕНТНЫЕ ДОХОДЫ</b>	<b>23,566</b>	<b>4,372</b>	<b>5,587</b>	<b>6,352</b>	<b>7,254</b>
<b>ЧИСТЫЙ ДОХОД ПО ДИЛИНГОВЫМ ОПЕРАЦИЯМ</b>	<b>4,701</b>	<b>1,011</b>	<b>1,175</b>	<b>1,175</b>	<b>1,340</b>
Доходы от услуг и комиссионных вознаграждений	3,063	490	685	858	1,029
Расходы по услугам и комиссионным вознаграждениям	171	31	45	41	54
<b>ЧИСТЫЙ КОМИССИОННЫЙ ДОХОД</b>	<b>2,892</b>	<b>459</b>	<b>640</b>	<b>817</b>	<b>976</b>
Чистый доход от переоценки	3,624	779	906	906	1,033
Прочие доходы:	43	8	10	11	14
<b>ЧИСТЫЕ НЕПРОЦЕНТНЫЕ ДОХОДЫ</b>	<b>11,259</b>	<b>2,257</b>	<b>2,731</b>	<b>2,909</b>	<b>3,362</b>
<b>ОПЕРАЦИОННЫЕ ДОХОДЫ</b>	<b>34,825</b>	<b>6,629</b>	<b>8,317</b>	<b>9,262</b>	<b>10,616</b>
<b>ОПЕРАЦИОННЫЕ РАСХОДЫ</b>	<b>11,146</b>	<b>2,156</b>	<b>2,659</b>	<b>2,515</b>	<b>3,816</b>
<b>ПРИБЫЛЬ ДО ВОЗМЕЩЕНИЯ/(ФОРМИРОВАНИЯ) ПРОЧИХ РЕЗЕРВОВ И НАЛОГА НА ПРИБЫЛЬ</b>	<b>23,678</b>	<b>4,474</b>	<b>5,658</b>	<b>6,747</b>	<b>6,800</b>
Расходы на формирование резервов	10,256	2,564	2,564	2,564	2,564
<b>ПРИБЫЛЬ ДО ПОДОХОДНОГО НАЛОГА</b>	<b>13,422</b>	<b>1,910</b>	<b>3,094</b>	<b>4,183</b>	<b>4,236</b>
Подходный налог	4,027	573	928	1,255	1,271
<b>ЧИСТАЯ ПРИБЫЛЬ</b>	<b>9,395</b>	<b>1,337</b>	<b>2,166</b>	<b>2,928</b>	<b>2,965</b>



# Плановый баланс на 2007г

	Среднегодо вой баланс	1 квартал	2 квартал	3 квартал	4 квартал
	Объем, тыс. USD	Объем, тыс. USD	Объем, тыс. USD	Объем, тыс. USD	Объем, тыс. USD
<b>А К Т И В Ы</b>					
<b>Касса и корсчет в НБ</b>	<b>14,641</b>	<b>12,043</b>	<b>13,775</b>	<b>15,507</b>	<b>17,238</b>
- касса	2,819	2,059	2,565	3,072	3,578
- корсчет и вклады в НБ	11,822	9,984	11,209	12,435	13,660
<b>ПРОЦЕНТНЫЕ АКТИВЫ</b>					
<b>Займы и средства, предоставленные банкам</b>	<b>36,921</b>	<b>18,688</b>	<b>37,599</b>	<b>42,999</b>	<b>48,400</b>
- счета НОСТРО	13,988	5,556	11,375	16,799	22,222
- вклады и займы	21,725	11,889	25,003	25,003	25,003
- просроченные вклады и займы	1,209	1,243	1,220	1,197	1,174
<b>Ценные бумаги</b>	<b>33,917</b>	<b>23,390</b>	<b>30,408</b>	<b>37,426</b>	<b>44,444</b>
- ценные бумаги для торговли	25,796	18,831	23,475	28,118	32,762
- прочие ценные бумаги	1	0	1	1	1
- РЕПО	8,120	4,558	6,933	9,307	11,681
<b>Займы предоставленные клиентам</b>	<b>259,836</b>	<b>185,935</b>	<b>235,202</b>	<b>284,469</b>	<b>333,736</b>
- юридическим лицам	245,960	175,917	222,612	269,307	316,002
- финансовым организациям	153	202	169	136	104
- физическим лицам	13,723	9,816	12,421	15,026	17,630
<b>ИТОГО ПРОЦЕНТНЫЕ АКТИВЫ (брутто)</b>	<b>330,674</b>	<b>228,012</b>	<b>303,208</b>	<b>364,894</b>	<b>426,580</b>
<i>тенге</i>	<i>296,492</i>	<i>207,327</i>	<i>273,110</i>	<i>326,214</i>	<i>379,317</i>
<i>валюта</i>	<i>34,182</i>	<i>20,685</i>	<i>30,098</i>	<i>38,680</i>	<i>47,263</i>
<i>начисленные провизии</i>	<i>-17,379</i>	<i>-16,431</i>	<i>-17,063</i>	<i>-17,695</i>	<i>-18,326</i>
<b>Инвестиции в капитал</b>	<b>2</b>	<b>2</b>	<b>2</b>	<b>2</b>	<b>2</b>
<b>Осн. средства, хоз. мат., МБП, нематер активы</b>	<b>16,796</b>	<b>12,869</b>	<b>15,487</b>	<b>18,105</b>	<b>20,723</b>
<b>Прочие активы</b>	<b>28,586</b>	<b>21,625</b>	<b>26,265</b>	<b>30,906</b>	<b>35,547</b>
- процентные и непроцентные доходы к получению	6,609	6,561	6,592	6,625	6,658
- прочие дебиторы	21,977	15,064	19,673	24,281	28,890
<b>ВСЕГО АКТИВЫ</b>	<b>373,319</b>	<b>258,120</b>	<b>341,674</b>	<b>411,719</b>	<b>481,764</b>
<i>тенге</i>	<i>331,049</i>	<i>232,707</i>	<i>304,608</i>	<i>363,829</i>	<i>423,051</i>
<i>валюта</i>	<i>42,271</i>	<i>25,413</i>	<i>37,066</i>	<i>47,890</i>	<i>58,713</i>



# Плановый баланс на 2007г

ОБЯЗАТЕЛЬСТВА И КАПИТАЛ					
<b>ПРОЦЕНТНЫЕ ОБЯЗАТЕЛЬСТВА</b>					
<b>Средства и вклады банков</b>	<b>19,096</b>	<b>8,467</b>	<b>15,328</b>	<b>22,639</b>	<b>29,949</b>
- счета ЛОРО	0	0	0	0	0
- вклады и займы	5,420	2,301	4,156	6,460	8,764
- РЕПО	13,675	6,166	11,172	16,178	21,185
<b>Средства и вклады клиентов</b>	<b>133,302</b>	<b>83,912</b>	<b>116,839</b>	<b>149,765</b>	<b>182,692</b>
- текущие и расчетные счета	78,031	46,276	67,446	88,616	109,786
- юридических лиц	78,031	46,276	67,446	88,616	109,786
- срочные вклады	55,271	37,636	49,393	61,149	72,906
- юридических лиц	55,271	37,636	49,393	61,149	72,906
<b>Займы от Правительства РК и местных органов власти</b>	<b>162</b>	<b>183</b>	<b>167</b>	<b>150</b>	<b>150</b>
<b>Ценные бумаги, выпущенные банком</b>	<b>62,545</b>	<b>35,534</b>	<b>53,542</b>	<b>71,549</b>	<b>89,556</b>
<b>ИТОГО ПРОЦЕНТНЫЕ ОБЯЗАТЕЛЬСТВА</b>	<b>215,105</b>	<b>128,097</b>	<b>185,876</b>	<b>244,102</b>	<b>302,346</b>
<i>тенге</i>	192,501	118,994	168,001	217,003	266,005
<i>валюта</i>	22,604	9,102	17,875	27,099	36,341
<b>Прочие обязательства</b>	<b>9,624</b>	<b>4,260</b>	<b>7,836</b>	<b>11,412</b>	<b>14,988</b>
- процентные и непоцентные расходы к выплате	4,527	1,125	3,393	5,661	7,929
- прочие кредиторы	5,097	3,135	4,443	5,751	7,059
<b>ИТОГО ОБЯЗАТЕЛЬСТВА</b>	<b>224,729</b>	<b>132,357</b>	<b>193,712</b>	<b>255,514</b>	<b>317,334</b>
<i>тенге</i>	200,032	122,000	174,023	226,043	278,062
<i>валюта</i>	24,697	10,357	19,688	29,472	39,272
<b>Капитал</b>	<b>148,590</b>	<b>125,763</b>	<b>147,962</b>	<b>156,205</b>	<b>164,430</b>
- уставный капитал	95,726	95,726	95,726	95,726	95,726
- дополнительный капитал	0	0	0	0	0
- резервный капитал	47,863	29,876	47,659	53,865	60,053
- нераспределенный чистый доход (непокрытый убыток)	5,000	161	4,577	6,613	8,650
<b>ВСЕГО ОБЯЗАТЕЛЬСТВА И КАПИТАЛ</b>	<b>373,319</b>	<b>258,120</b>	<b>341,674</b>	<b>411,719</b>	<b>481,764</b>
<i>тенге</i>	348,622	247,764	321,986	382,247	442,492
<i>валюта</i>	24,697	10,357	19,688	29,472	39,272





**ҚАЗАҚСТАН ЭКСИМБАНКІ**

## Вопросы

АО “Эксимбанк Казахстан”  
Республика Казахстан  
050010, г. Алматы  
ул. Богенбай Батыра, 80

Тел. (327) 266-30-93  
Факс (327) 266-39-10  
SWIFT: EXKA KZ KA  
Telex: 251268 EXIM KZ  
E-mail: [Info@eximbank.kz](mailto:Info@eximbank.kz)  
[www.eximbank.kz](http://www.eximbank.kz)