

# **АКЦИОНЕРНОЕ ОБЩЕСТВО «ЭКСИМБАНК КАЗАХСТАН»**

Промежуточная финансовая отчетность

за шесть месяцев, закончившихся 30 июня 2010 года

# АКЦИОНЕРНОЕ ОБЩЕСТВО «ЭКСИМБАНК КАЗАХСТАН»

## СОДЕРЖАНИЕ

---

### Страница

#### ПРОМЕЖУТОЧНАЯ ФИНАНСОВАЯ ОТЧЕТНОСТЬ ЗА ШЕСТЬ МЕСЯЦЕВ, ЗАКОНЧИВШИХСЯ 30 ИЮНЯ 2010 ГОДА:

Промежуточный отчет о совокупном доходе за шесть месяцев, закончившихся 30 июня 2010 года.	3
Промежуточный отчет о финансовом положении по состоянию за 30 июня 2010 года.	4
Промежуточный отчет об изменениях в капитале за шесть месяцев, закончившихся 30 июня 2010 года.	5
Промежуточный отчет о движении денежных средств за шесть месяцев, закончившихся 30 июня 2010 года.	6-7
Пояснительная записка к промежуточной финансовой отчетности за шесть месяцев, закончившихся 30 июня 2010 года.	8-21

# АКЦИОНЕРНОЕ ОБЩЕСТВО «ЭКСИМБАНК КАЗАХСТАН»


## ПРОМЕЖУТОЧНЫЙ ОТЧЕТ О СОВОКУПНОМ ДОХОДЕ ЗА ШЕСТЬ МЕСЯЦЕВ, ЗАКОНЧИВШИХСЯ 30 ИЮНЯ 2010 ГОДА

(в тысячах казахстанских тенге)

	Примечания	За шесть месяцев, закончившихся 30 июня 2010 года	За шесть месяцев, закончившихся 30 июня 2009 года
Процентный доход	4	4 160 058	3 239 908
Процентный расход	4	(2 092 814)	(1 818 287)
<b>ЧИСТЫЙ ПРОЦЕНТНЫЙ ДОХОД ДО ФОРМИРОВАНИЯ РЕЗЕРВОВ ПОД ОБЕСЦЕНЕНИЕ АКТИВОВ, ПО КОТОРЫМ НАЧИСЛЯЮТСЯ ПРОЦЕНТЫ</b>		2 067 244	1 421 621
Формирование резервов под обесценение активов, по которым начисляются проценты	5	(1 498 426)	(1 426 638)
<b>ЧИСТЫЙ ПРОЦЕНТНЫЙ (РАСХОД)/ДОХОД</b>		568 818	(5 017)
Чистая прибыль/(убыток) по операциям с финансовыми активами и обязательствами, оцениваемыми по справедливой стоимости через прибыль или убыток	6	229 560	345 184
Чистая прибыль по операциям с иностранной валютой	7	167 906	453 442
Доходы по услугам и комиссии		264 723	122 020
Расходы по услугам и комиссии		(3 898)	(6 935)
Формирование резервов под обесценение по прочим операциям	5	(348 454)	(73 482)
Прочие доходы		4 723	11 062
<b>ЧИСТЫЕ НЕПРОЦЕНТНЫЕ ДОХОДЫ</b>		314 560	851 291
<b>ОПЕРАЦИОННЫЕ ДОХОДЫ</b>		883 378	846 274
<b>ОПЕРАЦИОННЫЕ РАСХОДЫ</b>	8	(687 010)	(677 691)
<b>ПРИБЫЛЬ ДО НАЛОГООБЛАЖЕНИЯ</b>		196 368	168 583
Расходы по налогу на прибыль		(42 910)	(55 102)
<b>ЧИСТАЯ ПРИБЫЛЬ</b>		153 458	113 481
Прочий совокупный доход		-	-
<b>ЧИСТЫЙ СОВОКУПНЫЙ ДОХОД</b>		153 458	113 481

Председатель Правления

Главный бухгалтер



Прихожан Д.А.

Кривцова Т.Л.

# АКЦИОНЕРНОЕ ОБЩЕСТВО «ЭКСИМБАНК КАЗАХСТАН»

## ПРОМЕЖУТОЧНЫЙ ОТЧЕТ О ФИНАНСОВОМ ПОЛОЖЕНИИ ПО СОСТОЯНИЮ ЗА 30 ИЮНЯ 2010 ГОДА


(в тысячах казахстанских тенге)

	Примечания	30 июня 2010 года	31 декабря 2009 года
<b>АКТИВЫ:</b>			
Денежные средства и счета в Национальном Банке Республики Казахстан	9	7 859 426	7 698 056
Финансовые активы, отражаемые по справедливой стоимости через прибыль или убыток	10	659 061	1 041 029
Средства в банках	11	1 199 131	429 385
Ссуды, предоставленные клиентам	12	60 610 954	54 559 079
Основные средства и нематериальные активы	13	1 561 455	7 605
Требования по текущему налогу на прибыль		89 866	3 402 537
Прочие активы	14	1 303 813	238 866
<b>ИТОГО АКТИВЫ</b>		<b>73 283 706</b>	<b>67 376 557</b>
<b>ОБЯЗАТЕЛЬСТВА И КАПИТАЛ:</b>			
<b>ОБЯЗАТЕЛЬСТВА:</b>			
Средства банков	15	500 055	532 065
Средства клиентов	16	42 856 481	37 919 000
Выпущенные долговые ценные бумаги	17	15 997 170	15 135 984
Прочие привлеченные средства		2 504	5 616
Обязательства по отложенному налогу на прибыль		112 213	112 213
Прочие обязательства	18	515 496	326 789
		59 983 919	54 031 667
Субординированный долг	19	1 917 142	2 016 156
<b>Итого обязательства</b>		<b>61 901 061</b>	<b>56 047 823</b>
<b>КАПИТАЛ:</b>			
Уставный капитал	20	9 920 311	9 920 311
Фонд переоценки основных средств		530 810	534 852
Нераспределенная прибыль		931 524	873 571
<b>Итого капитал</b>		<b>11 382 645</b>	<b>11 328 734</b>
<b>ИТОГО ОБЯЗАТЕЛЬСТВА И КАПИТАЛ</b>		<b>73 283 706</b>	<b>67 376 557</b>

Собственный капитал АО "Эксимбанк Казахстан", рассчитанный в соответствии с банковским законодательством Республики Казахстан, по состоянию за 30 июня 2010 года составил 13,119,263 тыс. тенге.

Председатель Правления

Главный бухгалтер



Прихожан Д.А.

Кривцова Т.Л.

# АКЦИОНЕРНОЕ ОБЩЕСТВО «ЭКСИБАНК КАЗАХСТАН»

## ПРОМЕЖУТОЧНЫЙ ОТЧЕТ ОБ ИЗМЕНЕНИЯХ В КАПИТАЛЕ ЗА ШЕСТЬ МЕСЯЦЕВ, ЗАКОНЧИВШИХСЯ 30 ИЮНЯ 2010 ГОДА

(в тысячах казахстанских тенге)

	Уставный капитал	Фонд переоценки основных средств	Нераспределенная прибыль	Итого капитал
<b>31 декабря 2009 года</b>	9 920 311	534 852	873 571	11 328 734
Увеличение уставного капитала за счет выпуска простых акций	-	-	-	-
Уменьшение уставного капитала за счет выкупа простых акций	-	-	-	-
Дивиденды объявленные по: - <i>обыкновенным акциям</i>	-	-	(99 547)	(99 547)
Списание фонда переоценки основных средств	-	(4 042)	4 042	-
Чистая прибыль	-	-	153 458	153 458
<b>30 июня 2010 года</b>	<u>9 920 311</u>	<u>530 810</u>	<u>931 524</u>	<u>11 382 645</u>

Председатель Правления

Главный бухгалтер



Прихожан Д.А.

Кривцова Т.Л.

# АКЦИОНЕРНОЕ ОБЩЕСТВО «ЭКСИМБАНК КАЗАХСТАН»

## ПРОМЕЖУТОЧНЫЙ ОТЧЕТ О ДВИЖЕНИИ ДЕНЕЖНЫХ СРЕДСТВ ЗА ШЕСТЬ МЕСЯЦЕВ, ЗАКОНЧИВШИХСЯ 30 ИЮНЯ 2010 ГОДА


(в тысячах казахстанских тенге)

		За шесть месяцев, закон- чившихся 30 июня 2010 года	За шесть месяцев, закон- чившихся 30 июня 2009 года
<b>А. Движение денег от операционной деятельности</b>			
Поступление/(выбытие) денег в виде процентного и комиссионного вознаграждения	1	967 387	1 072 261
<i>(Увеличение)/уменьшение в операционных активах</i>	2	(6 060 842)	(7 681 743)
(Увеличение)/уменьшение вкладов, размещенных со сроком погашения более трех месяцев	3	(1 100 000)	-
(Увеличение)/уменьшение предоставленных займов и финансовой аренды	4	(5 562 438)	(8 581 038)
(Увеличение)/уменьшение торговых ценных бумаг и имеющихс в наличии для продажи	5	245 961	915 813
(Увеличение)/уменьшение требование по операциям "обратное РЕПО"	6	-	-
(Увеличение)/уменьшение требований к клиентам	7	355 635	(16 518)
(Увеличение)/уменьшение дивидендов	8	-	-
<i>Увеличение/(уменьшение) в операционных обязательствах</i>	9	4 702 844	7 358 682
Увеличение/(уменьшение) вкладов, привлеченных	10	3 612 688	3 315 202
Увеличение/(уменьшение) обязательств по операциям " РЕПО"	11	(532 000)	369 042
Увеличение/(уменьшение) обязательств перед клиентами	12	1 622 156	3 674 438
<i>Увеличение/(уменьшение) от прочей операционной деятельности</i>	13	(342 685)	(255 910)
<i>Увеличение/(уменьшение) денег от операционной деятельности</i>	14	(733 296)	493 290
Налог	15	(132 052)	(143 244)
<b>Итого увеличение/(уменьшение) денег от операционной деятельности после налогообложения</b>	<b>16</b>	<b>(865 348)</b>	<b>350 046</b>
<b>Б. Движение денежных средств от инвестиционной деятельности</b>			
(Покупка)/продажа торговых ценных бумаг, ценных бумаг, удерживаемых до погашения	17	-	-
(Покупка)/продажа торговых ценных бумаг и имеющихс в наличии для продажи	18	-	-
(Покупка)/продажа основных средств и нематериальных активов	19	(43 405)	(131 225)
Инвестиции в капитал других юридических лиц	20	-	-
Прочие	21	-	-
<b>Итого увеличение/(уменьшение) денег от инвестиционной деятельности</b>	<b>22</b>	<b>(43 405)</b>	<b>(131 225)</b>
<b>В. Движение денежных средств от финансовой деятельности</b>			

Увеличение/(уменьшение) займов полученных	23	-	-
Выпуск акций	24	-	500 000
Поступление/(погашение) от выпущенных долговых обязательств	25	1 098 670	(464 150)
Приобретение/(погашение) собственных акций	26	-	(52 871)
Выплаченные дивиденды	27	(297 573)	-
Прочие поступления и платежи	28	(3 073)	-
<b>Итого увеличение/(уменьшение) денег от финансовой деятельности</b>	<b>29</b>	<b>798 024</b>	<b>(17 021)</b>
<b>Г. Денежные средства и их эквиваленты</b>			
Денежные средства и их эквиваленты на начало	30	8 022 746	7 328 126
Денежные средства и их эквиваленты на конец	31	7 929 616	7 724 855
Чистое движение денежных средств и их эквиваленты	32	(110 729)	201 800
Влияние обменных курсов на денежные средства и их эквиваленты	33	17 599	194 929

Председатель Правления

Главный бухгалтер



Прихожан Д.А.

Кривцова Т.Л.