

«ҚАЗАҚСТАН РЕСПУБЛИКАСЫНЫҢ
ҰЛТТЫҚ БАНКІ»



РЕСПУБЛИКАЛЫҚ
МЕМЛЕКЕТТІК МЕКЕМЕСІ

050040, Алматы қ., Көктем-3, 21 үй
тел.: (727) 2704591, факс: (727) 2704703, 2617352
телекс: 251130 BNK KZ, E-mail: hq@nationalbank.kz

РЕСПУБЛИКАНСКОЕ
ГОСУДАРСТВЕННОЕ УЧРЕЖДЕНИЕ

«НАЦИОНАЛЬНЫЙ БАНК
РЕСПУБЛИКИ КАЗАХСТАН»

050040, г. Алматы, Коктем-3, дом 21
тел.: (727) 2704591, факс: (727) 2704703, 2617352
телекс: 251130 BNK KZ, E-mail: hq@nationalbank.kz

20.04.05 № 33-3-03/2871

АО «Фонд финансовой
поддержки сельского
хозяйства»

010000, г. Астана,
пр. Туран, 19/1
8 (7172) 67 82 52

на ваш исх. 23-17-630 от 08.04.2015 г.

Об утверждении отчета об итогах размещения акций

Национальный Банк Республики Казахстан утвердил отчет об итогах размещения акций АО «Фонд финансовой поддержки сельского хозяйства» (далее - Общество) за период с 21 августа 2014 года по 20 февраля 2015 года и направляет один экземпляр отчета с отметкой об их утверждении.

За указанные отчетные периоды размещение акций Общества не производилось.

По состоянию на 20 февраля 2015 года не размещено 436.388 (четыреста тридцать шесть тысяч триста восемьдесят восемь) простых акций общества.

Уставный капитал сформирован в размере 25.692.450.000 (двадцать пять миллиардов шестьсот девяносто два миллиона четыреста пятьдесят тысяч) тенге.

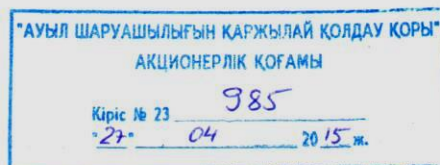
Дополнительно напоминаем о требованиях, установленных статьей 79 Закона Республики Казахстан «Об акционерных обществах» и постановлением Правления Национального Банка Республики Казахстан от 24 февраля 2012 года № 72 «Об утверждении Правил размещения на интернет-ресурсе депозитария финансовой отчетности, фондовой биржи информации о корпоративных событиях, финансовой отчетности и аудиторских отчетов»

В целях обеспечения оценки эффективности деятельности Национального Банка Республики Казахстан и повышения качества оказываемых государственных услуг, просим заполнить прилагаемую карточку оказания государственной услуги. Данную карточку необходимо заполнить первому руководителю (либо лицу его замещающему).

Заместитель Председателя

К. Кожыметов

✉ Молдабаева Алма
☎ 2 788 104 (3002)



№ 0063193

**«Ауыл шаруашылығын қаржылай
қолдау қоры» акционерлік қоғамы
акцияларын орналастыру қорытындысы
бойынша**

Е С Е П

*2014 жылдың 21 тамызынан 2015 жылдың 20 ақпанға
дейінгі есепті кезең бойынша*

«Ауыл шаруашылығын қаржылай қолдау қоры» акционерлік қоғамы

Акцияларды орналастыру қорытындылары туралы Е С Е П

1. Қоғамның атауы және орналасқан жері:

Акционерлік қоғамның атауы және оның орналасқан жері

Толық атауы:

Мемлекеттік тілде: «Ауыл шаруашылығын қаржылай қолдау қоры» акционерлік қоғамы

Орыс тілінде: Акционерное общество «Фонд финансовой поддержки сельского хозяйства»

Қысқартылған атауы:

Мемлекеттік тілде: «Ауыл шаруашылығын қаржылай қолдау қоры» АҚ

Орыс тілінде: АО «Фонд финансовой поддержки сельского хозяйства»

Акционерлік қоғамның орналасқан жері, байланыс телефон нөмірлері мен факсінің нөмірі, электрондық поштасының мекен-жайы туралы ақпарат:

Қазақстан Республикасы, 010000, Астана қ., Тұран д-лы, 19/1;

телефон/факс: (7172) 678-252/678-243, e-mail: info@afagri.kz.

2. Қоғамның мемлекеттік тіркеу (қайта тіркеу) туралы мәлімет:

Мемлекеттік қайта тіркеу куәлігі № 42635-1901-АО 2012 жылы 5 наурызда Қазақстан Республикасының Әділет министрлігімен берілді.

3. Жарияланған акциялар шығарылымының мемлекеттік тіркелген (жарияланған акциялар шығарылымын мемлекеттік тіркеу туралы куәлік ауыстырылған) күні және шығарылымды мемлекеттік тіркеу нөмірі:

Қоғамның жарияланған акцияларының шығарылымы Қазақстан Республикасы Ұлттық Банкімен 2015 жылы 11 ақпанда тіркеліп, Мемлекеттік бағалы қағаздар реестріне А3657 нөмірмен енгізілген.

4. Қаржылық есептің деректеріне сай қоғамның жарғылық және жеке меншікті капиталы туралы мәлімет:

	<i>Жарғылық капиталы, теңге</i>	<i>Меншікті капиталы, теңге</i>
01.03.15 ж.	25 692 450 000 (жиырма бес миллиард алты жүз тоқсан екі миллион төрт жүз елу мың) теңге	29 214 006 000 (жиырма тоғыз миллиард екі жүз он төрт миллион алты мың) теңге

5. Қоғам акцияларды орналастыру инвесторлардың шектеусіз аясының ортасы туралы хабарламаларды орналастырған бұқаралық ақпарат құралдарының атауы және осы хабарламалар шыққан күні көрсетіледі:

Бұқаралық ақпарат құралдарында акцияларды орналастыру туралы хабар жарияланған жоқ.

6. Қоғам өзінің акционерлеріне олардың қоғамның акцияларын артықшылықпен сатып алу құқығына сәйкес орналастырылатын акцияларды сатып алу ұсынысын қоғамның жарғысында көрсетілген мына тәсілдердің біреуімен жеткізгені туралы ақпарат:

1) хабарламаны беру және сол хабарламаны акционерлердің алу күнін көрсете отырып жеке жазбаша хабарлама жіберу арқылы – хабарлама жіберілген жоқ;

2) көрсетілген ұсынысты бұқаралық ақпарат құралдарының атауын және жарияланған күнін көрсетуімен бұқаралық ақпараттар құралдарында жариялау арқылы – бұқаралық ақпарат құралдарында жарияланған жоқ.

7. Акциялар туралы мәлімет:

1) Жарияланған акциялардың жалпы саны – 26 128 838 (жиырма алты миллион жүз жиырма сегіз мың сегіз жүз отыз сегіз) дана, оның ішінде:

жай акциялар – 26 128 838 (жиырма алты миллион жүз жиырма сегіз мың сегіз жүз отыз сегіз) дана; артықшылықты акциялар - жоқ;

2) Артықшылықты акциялар бойынша дивидендтің кепілдік берілген мөлшері – жоқ;

3) Егер акциялар айырбасталған болса, айырбастау тәртібін және айырбасталған акциялардың санын көрсету қажет – акциялар айырбасталған жоқ.

8. Аукциондарды немесе жазылуды өткізу шарттары мен тәртібі туралы ішкі құжаттың қабылданған және бекітілген күні туралы мәліметтер және осы тәртіпке қойылатын негізгі талаптар: жоқ

9. Егер қоғамның акциялары қор биржасының ресми тізіміне енгізілген болса, олардың енгізілген күнін көрсету қажет:

Қоғам акциялары қор биржасының ресми тізіміне енгізілген жоқ.

10. Акцияларды орналастыру туралы мәлімет:

- 1) Орналастырылған және орналастырылмаған акциялардың саны есептік кезеңнің аяғында;
20.02.2014 ж. орналастырылған акциялардың саны – 25 692 450 (жиырма бес миллион алты жүз тоқсан екі мың төрт жүз елу) дана, оның ішінде:
 - *жай акциялар – 25 692 450 (жиырма бес миллион алты жүз тоқсан екі мың төрт жүз елу) дана;*
 - *артықшылықты акциялар – жоқ.**20.02.2014 ж. орналастырылмаған акциялардың саны – 436 388 (төрт жүз отыз алты мың үш жүз сексен сегіз) дана, оның ішінде:*
 - *жай акциялар – 436 388 (төрт жүз отыз алты мың үш жүз сексен сегіз) дана;*
 - *артықшылықты акциялар – жоқ.*
- 2) акцияларды орналастырудың осының алдындағы әрбір есепті аралық үшін орналастыру кезеңін, орналастырылған акциялар санын және оларды жеке төлеу сомасын, сондай-ақ акцияларды орналастырмау туралы ақпарат жөнінде мәлімет қабылдау күнін көрсете отырып, осының алдындағы есепті (есептерді) бекіту күні:
 - а) *Акциялардың бірінші шығарылымын орналастыру қорытындысы туралы есеп 1999 жылы 09 желтоқсанда Қазақстан Республикасының Бағалы қағаздар жөніндегі ұлттық комиссиясымен бекітілді. Бірінші акциялар шығарылымын мемлекеттік тіркеу уақытынан бастап, 20.11.1998 жылдан 21.11.1998 жылға дейінгі бүкіл орналастыру кезеңінде жалпы сомасы 66 000 000 (алтыс алты миллион) теңгеге 66 000 (алтыс алты мың) атаулы жай акцияларға ақы төлеу толығымен жүргізілді. 2000 жылдың 21 наурызда эмиссия өз күшін жойды;*
 - б) *Акциялардың екінші шығарылымын орналастыру қорытындысы туралы есеп 2002 жылы 28 тамызда Қазақстан Республикасының Ұлттық Банкі ММ бекітілді. Акциялар шығарылымын мемлекеттік тіркеу уақытынан бастап, 19.06.2002 жылдан 20.06.2002 жылға дейінгі бүкіл орналастыру кезеңінде жалпы сомасы 40 000 000 (қырық миллион) теңгеге 40 000 (қырық мың) жай акцияларға ақы төлеу толығымен жүргізілді;*
 - в) *Акциялардың шығарылымын орналастыру қорытындысы туралы есеп 2005 жылы 06 маусымда Қазақстан Республикасының Қаржы нарығын және қаржы ұйымдарын реттеу мен қадағалау агенттігімен бекітілді. Акциялар шығарылымын мемлекеттік тіркеу уақытынан бастап, 12.11.2004 жылдан 31.01.2005 жылға дейінгі бүкіл орналастыру кезеңінде жалпы сомасы 5 950 000 (бес миллион тоғыз жүз елу мың) теңгеге 5 950 (бес мың тоғыз жүз елу) жай акцияларға ақы төлеу толығымен жүргізілді;*
 - г) *Акциялардың шығарылымын орналастыру қорытындысы туралы есеп 2006 жылы 02 ақпанда Қазақстан Республикасының Қаржы нарығын және қаржы ұйымдарын реттеу мен қадағалау агенттігімен бекітілді. Акциялар шығарылымын мемлекеттік тіркеу уақытынан бастап, 21.07.2005 жылдан 01.10.2005 жылға дейінгі бүкіл орналастыру кезеңінде жалпы сомасы 1 000 000 000 (бір миллиард) теңгеге 1 000 000 (бір миллион) жай акцияларға ақы төлеу толығымен жүргізілді;*
 - д) *Акциялардың шығарылымын орналастыру қорытындысы туралы есеп 2006 жылы 17 қарашада Қазақстан Республикасының Қаржы нарығын және қаржы ұйымдарын реттеу мен қадағалау агенттігімен бекітілді. Акциялар шығарылымын мемлекеттік тіркеу уақытынан бастап, 05.05.2006 жылдан 20.07.2006 жылға дейінгі бүкіл орналастыру кезеңінде жалпы сомасы 2 000 000 000 (екі миллиард) теңгеге 2 000 000 (екі миллион) жай акцияларға ақы төлеу толығымен жүргізілді;*
 - е) *Акциялардың шығарылымын орналастыру қорытындысы туралы есеп 2007 жылы 16 мамырда Қазақстан Республикасының Қаржы нарығын және қаржы ұйымдарын реттеу мен қадағалау агенттігімен бекітілді. Акциялар шығарылымын мемлекеттік тіркеу уақытынан бастап, 16.02.2007 жылдан 02.03.2007 жылға дейінгі бүкіл орналастыру кезеңінде жалпы сомасы 2 500 000 000 (екі миллиард бес жүз миллион) теңгеге 2 500 000 (екі миллион бес жүз мың) жай акцияларға ақы төлеу толығымен жүргізілді.*
 - ж) *Акциялардың шығарылымын орналастыру қорытындысы туралы есеп 2008 жылы 26 қыркүйекте Қазақстан Республикасының Қаржы нарығын және қаржы ұйымдарын реттеу мен қадағалау агенттігімен бекітілді. Акциялар шығарылымын мемлекеттік тіркеу уақытынан бастап, 14.02.2008 жылдан 14.08.2008 жылға дейінгі бүкіл орналастыру кезеңінде жалпы сомасы 2 661 000 000 (екі миллиард алты жүз алтыс бір миллион) теңгеге 2 661 000 (үш миллион жүз алтыс бір мың) жай акцияларға ақы төлеу толығымен жүргізілді.*
 - з) *Акциялардың шығарылымын орналастыру қорытындысы туралы есеп 2008 жылы 10 қарашада Қазақстан Республикасының Қаржы нарығын және қаржы ұйымдарын реттеу мен қадағалау агенттігімен бекітілді. 15.08.2008 жылдан 10.09.2008 жылға дейінгі орналастыру кезеңінде жалпы сомасы 500 000 000 (бес жүз миллион) теңгеге 500 000 (бес жүз мың) жай акцияларға ақы төлеу толығымен жүргізілді.*

- и) Акциялардың шығарылымын орналастыру қорытындысы туралы есеп 2009 жылы 22 желтоқсанда Қазақстан Республикасының Қаржы нарығын және қаржы ұйымдарын реттеу мен қадағалау агенттігімен бекітілді. Акциялар шығарылымын мемлекеттік тіркеу уақытынан бастап, 19.03.2009 жылдан 19.09.2009 жылға дейінгі бүкіл орналастыру кезеңінде жалпы сомасы 1 000 000 000 (бір миллиард) теңгеге 1 000 000 (бір миллион) жай акцияларға ақы төлеу толығымен жүргізілді.
- к) Акциялардың шығарылымын орналастыру қорытындысы туралы есеп 2010 жылы 1 желтоқсанда Қазақстан Республикасының Қаржы нарығын және қаржы ұйымдарын реттеу мен қадағалау агенттігімен бекітілді. Акциялар шығарылымын мемлекеттік тіркеу уақытынан бастап, 01.04.2010 жылдан 01.10.2010 жылға дейінгі орналастыру кезеңінде жалпы сомасы 2 120 000 000 (екі миллиард жүз жиырма миллион) теңгеге 2 120 000 (екі миллион жүз жиырма мың) жай акцияларға ақы төлеу толығымен жүргізілді.
- л) Акциялардың шығарылымын орналастыру қорытындысы туралы есеп 2010 жылы 1 желтоқсанда Қазақстан Республикасының Қаржы нарығын және қаржы ұйымдарын реттеу мен қадағалау агенттігімен бекітілді. Акциялар шығарылымын мемлекеттік тіркеу уақытынан бастап, 02.10.2010 жылдан 19.10.2010 жылға дейінгі орналастыру кезеңінде жалпы сомасы 180 000 000 (жүз сексен миллион) теңгеге 180 000 (жүз сексен мың) жай акцияларға ақы төлеу толығымен жүргізілді.
- м) Акциялардың шығарылымын орналастыру қорытындысы туралы есеп 2011 жылы 8 желтоқсанда Қазақстан Республикасы Ұлттық Банкінің Қаржы нарығын және қаржы ұйымдарын бақылау мен қадағалау комитетімен бекітілді. Акциялар шығарылымын мемлекеттік тіркеу уақытынан бастап, 08.04.2011 жылдан 08.10.2011 жылға дейінгі орналастыру кезеңінде жалпы сомасы 4 000 000 000 (төрт миллиард) теңгеге 4 000 000 (төрт миллион) жай акцияларға ақы төлеу толығымен жүргізілді.
- н) Акциялардың шығарылымын орналастыру қорытындысы туралы есеп 2012 жылы 20 ақпанда Қазақстан Республикасы Ұлттық Банкінің Қаржы нарығын және қаржы ұйымдарын бақылау мен қадағалау комитетімен бекітілді. Акциялар шығарылымын мемлекеттік тіркеу уақытынан бастап, 29.11.2011 жылдан 10.01.2012 жылға дейінгі орналастыру кезеңінде жалпы сомасы 6 000 000 000 (алты миллиард) теңгеге 6 000 000 (алты миллион) жай акцияларға ақы төлеу толығымен жүргізілді.
- о) Акциялардың шығарылымын орналастыру қорытындысы туралы есеп 2013 жылы 26 желтоқсанда Қазақстан Республикасы Ұлттық Банкінің Қаржы нарығын және қаржы ұйымдарын бақылау мен қадағалау комитетімен бекітілді. Акциялар шығарылымын мемлекеттік тіркеу уақытынан бастап, 20.02.2013 жылдан 20.08.2013 жылға дейінгі орналастыру кезеңінде жалпы сомасы 3 685 500 000 (үш миллиард алты жүз сексен бес миллион) теңгеге 3 685 500 (үш миллион алты жүз сексен бес мың бес жүз) жай акцияларға ақы төлеу толығымен жүргізілді.
- п) Акциялардың шығарылымын орналастыру қорытындысы туралы есеп 2014 жылы 30 сәуірде Қазақстан Республикасы Ұлттық Банкінің Қаржы нарығын және қаржы ұйымдарын бақылау мен қадағалау комитетімен бекітілді. Есепті кезең ішінде, 21.08.2013 жылдан 20.02.2014 жылға дейінгі, акциялар орналастырылған жоқ.
- р) Акциялардың шығарылымын орналастыру қорытындысы туралы есеп 2014 жылы 2 қазанда Республикалық Мемлекеттік Мекемесі «Қазақстан Республикасының Ұлттық Банкі» бекітілді. Есепті кезең ішінде, 21.02.2014 жылдан 20.08.2014 жылға дейінгі, акциялар орналастырылған жоқ.
- 3) қоғамның директорлар кеңесінің (Банктер туралы Заңның 17-2-бабы негізінде жарияланған акциялар санын өсіру жағдайын қоспағанда) акциялардың есепті кезеңдегі орналастырылу санын және олардың орналасу бағасын белгілеу туралы шешім қабылдаған күні
2013 жылғы 30 қаңтарда есепті мерзімде қоғамның 3 991 680 (үш миллиард тоғыз жүз тоқсан бір мың алты жүз сексен) жай акцияларын жалпы сомасы 3 991 680 000 (үш миллиард тоғыз жүз тоқсан бір миллион алты жүз сексен мың) теңгеге орналастыру туралы шешім қабылданды (орналастыру бағасы: бір акцияға 1 000 (бір мың) теңге). Оның ішінде өткен есептік кезеңнің ішінде - 20.02.2013 ж. бастап 20.08.2013 ж. дейін - 3 685 500 (үш миллион алты жүз сексен бес мың бес жүз) акция орналастырылды.
Ағымдағы есептік кезеңнің ішінде - 21.08.2014 ж. бастап 20.02.2015 ж. дейін – Қоғам акциялар орналастырған жоқ.
- 4) Банктер туралы Заңның 17-2-бабы негізінде банктің жарияланған акцияларын сатып алу туралы Қазақстан Республикасы Үкіметінің шешімін қабылдаған күн – жоқ.
- 5) есепті кезеңде орналастырылған акциялардың саны және және олардың түрлері бөлігінде акциялардың саны:
Есепті кезең ішінде акциялар орналастырылған жоқ.
- 6) бір жай және артықшылықты акцияны сатып алу бағасын, акцияларды сатып алу туралы шешім қабылданған күнін, сондай-ақ қоғам орналастырылған акцияларды (сатып алудың әрбір түрі бойынша жеке) сатып алуға шеккен шығыстарын көрсете отырып қоғамның бастамасы және/немесе акционерлердің талабы бойынша есепті кезеңнің аяқталу күніне сатып алынған акциялардың саны:
Қоғам есепті кезеңде өз акцияларын сатып алған жоқ.

Қоғам акцияларды сатып алған кезде олардың құнын айқындау әдістемесін акционерлердің жалпы жиналысы немесе құрылтай жиналысы бекіткен күні:

«Ауыл шаруашылығын қаржылай қолдау қоры» АҚ-ның акцияларды сатып алу кезінде олардың құнын анықтау әдістемесі «ҚазАгро» Ұлттық холдингі» АҚ-ның Директорлар кеңесінің сырттай отырысының 2007 жылғы 7 қыркүйектегі № 6 шешімімен бекітілді.

11*. Акцияларды орналастыру (сату) тәсілдері акцияларды орналастыру есепті кезеңінде.

12*. Акциялардың санын және төлем сомасын көрсете отырып оларға акы төлеу тәсілдері.

13*. Қоғам акциялары шығарылымының андеррайтерлері (эмиссиялық консорциумдар) туралы ақпарат.

** Есепті кезеңде акцияларды орналастырылмағанға орай және Қазақстан Республикасының Ұлттық Банкі Басқармасының 2013 жылы 29 қарашасындағы № 268 «Кейбір нормативтік құқықтық актілеріне эмиссиондық құнды қағаздарды шығару проспектілерін тіркеу және эмиссиондық құнды қағаздарды орналастыру (өтеу) қорытындылары бойынша есептерді бекіту сұрақтары бойынша өзгерістер мен толықтырулар енгізу жайында» Қаулысының 20 тармағының екінші абзацына сәйкес, осы есептің 11, 12 және 13 тармақтары толтырылмайды.*

14. Опциондарды орындау бағасы туралы мәліметтер:

Қоғам өз акцияларына опциондар шығарған жоқ.

15. Акциялардың нарықтық және баланстық құнының тарихы туралы ақпарат:

Егер қоғамның акциялары ұйымдастырылған бағалы қағаздар рыногында айналыста болған жағдайда, жылдар бойынша бөле отырып соңғы аяқталған үш жыл үшін, тоқсан бойынша бөле отырып соңғы аяқталған екі жыл үшін, акциялар шығарылымының проспектісі шыққан күннен бастап соңғы алты ай үшін акциялардың ең жоғары және ең төмен нарықтық бағасы туралы мәліметтерді көрсету қажет:

Қоғам акциялары бағалы қағаздардың ұйымдастырылған нарығында айналымайды.

Акциялардың баланстық құнының тарихы туралы ақпаратта жылдар бойынша бөле отырып соңғы аяқталған үш жыл үшін, тоқсан бойынша бөле отырып соңғы аяқталған екі жыл үшін, акцияларды орналастыру кезеңі аяқталғанға дейін соңғы алты ай үшін (айдың 1-ші күніне) акциялардың баланстық құны туралы мәліметтер болуы тиіс:

Акциялардың соңғы үш жылдағы баланстық бағасы (тенге)		
2014 ж.	2013 ж.	2012 ж.
1 132,32	1066,32	938,27

Акциялардың соңғы екі жылдағы баланстық бағасы (тенге)							
2014 ж.				2013 ж.			
1 квартал	2 квартал	3 квартал	4 квартал	1 квартал	2 квартал	3 квартал	4 квартал
1 064,72	1 060,18	1 138,35	1 132,32	942,83	1013,02	1112,05	1066,32

Акциялардың соңғы алты айдағы баланстық бағасы (тенге)					
01.09.2014 г.	01.10.2014 г.	01.11.2014 г.	01.12.2014 г.	01.01.2015 г.	01.02.2015 г.
1 194,82	1 138,35	1 137,57	1 120,10	1 132,32	1 145,23

16. Дивидендтерді төлеу туралы мәліметтер:

- 1) тиісті шешім қабылданған акционерлердің жалпы жиналысы хаттамасының деректемелеріне сілтеме жасап, аяқталған қаржы жылының қорытындылары бойынша жай және артықшылықты акциялар бойынша есептелген және төленген дивидендтердің жалпы сомасын (есептелген және бюджетке төленген салық сомасын) көрсете отырып, дивидендтер төленген акционерлердің санын көрсете отырып дивидендтерді соңғы төлеу күні:

«Ауыл шаруашылығын қаржылай қолдау қоры» АҚ-ның Директорлар кеңесінің сырттай отырысының 09.06.2014 ж. №32 шешімі бойынша таза табыстың 90 пайызы 604 229 400 (алты жүз төрт миллион екі жүз жиырма тоғыз мың төрт жүз) тенге өлшемінде дивидендтерді төлеуге бағытталды. 2014 жылдың 26 қарашада жай акциялар бойынша есептелген дивидендтер 604 229 400

(алты жүз төрт миллион екі жүз жиырма тоғыз мың төрт жүз) теңге мөлшерінде Қоғамның Жалғыз Акционеріне төленді.

- 2) қоғамның хабарламаны жариялау күнін көрсете отырып, дивидендтерге төлем жасау туралы хабарламасын орналастырған бұқаралық ақпарат құралының атауы – «Литер» күнделікті республикандық қоғамдық-саяси газеті, 18.06.2014 ж..
- 3) бір жай және артықшылықты акцияға есептелген және төленген дивидендтердің мөлшері, сондай-ақ аяқталған қаржы жылының қорытындылары бойынша бір жай және артықшылықты акцияға келген таза табыстың мөлшері - бір жай акцияға есептелген және төленген дивидендтердің мөлшері 23,52 теңгені құрды, аяқталған қаржы жылының қорытындылары бойынша бір жай акцияға келген таза табыстың мөлшері 2,61 теңгені құрды.
- 4) дивидендтерді уақытында төлемеу бойынша берешек орын алған жағдайда, оның пайда болу себептерін және акцияларды орналастыру кезеңінің аяқталу күніне берешек сомасын көрсету қажет, бұл ретте акционерлер алдында берешекті өтеу бойынша қоғам қандай шаралар қолданғанын көрсетеді:

Қоғамның дивидендтер төлемі бойынша берешегі жоқ.

17. Қоғамның тіркеушісі туралы мәліметтер:

- 1) акцияларды ұстаушылардың тізілімі жүйесін жүргізуді жүзеге асыратын тіркеушінің атауы және орналасқан жері:

«Багалы қағаздардың бірыңғай тіркеушісі» акционерлік қоғамы («Багалы қағаздардың бірыңғай тіркеушісі» АҚ) қоғамның багалы қағаздар ұстаушылар реестрін жүргізеді, мекенжайы: 050040, Алматы қ., Сәтпаев к-сі, 30А/3 үй.

- 2) қоғам акцияларын ұстаушылар тізілімін жүргізу туралы шарттың күні және нөмірі:
2014 жылғы 1 қаңтарда жасалған № 759 багалы қағаздар ұстаушылар реестрін жүргізу туралы шарт.

18. Акцияларды орналастыру кезеңінің аяқталу күніне ірі акционерлері туралы туралы мәліметтер. Осы мәліметтер тіркеуші дәл сондай күнге берген анықтама негізінде толтырылады, ол анықтама есептің ажырамас бөлігі болып табылады:

Заңды тұлға - акционерлердің толық атауы немесе жеке тұлға - акционерлердің аты-жөні, болса әкесінің аты	Жеке тұлға - акционердің жеке басын куәландыратын құжаттың атауы мен деректемелері немесе заңды тұлға - акционерді мемлекеттік тіркеу (қайта тіркеу) нөмірі мен күні	Акцияның түрін көрсете отырып, акционерге тиесілі акциялардың жалпы саны	Акция түрін көрсете отырып акционерге тиесілі акциялардың орналастырылған акциялардың жалпы санына проценттік ара-қатынасы	Акционерге тиесілі акциялардың дауыс беруші акциялардың жалпы санына проценттік ара-қатынасы
"ҚазАгро" Ұлттық басқарушы холдингі" Акционерлік қоғамы	№ 25246-1901-АО 15.01.2007 ж. 010000, Астана қаласы, Республика даңғылы, 24	25 692 450 жай акция	100% (орналастырылған жай акциялардың жалпы санына проценттік арақатынасы)	100%

19. Егер орталық депозитарийдің есепке алу жүйесінде акциялары номиналды ұстауында болып отырған, акцияларды орналастыру кезеңінің аяқталу күніне қоғамның орналастырылған (қоғам сатып алған акцияларды шегеріп тастағанда) акцияларының он және одан да көп процентін иеленетін акционерлер туралы мәліметтер болмаса, номиналды ұстаушылардың атауы және олардың номиналды ұстауындағы қоғам акцияларының саны туралы мәліметтер:

Акционерлер туралы ақпарат "Багалы қағаздардың бірыңғай тіркеушісі" акционерлік қоғамының 2015 жылғы 21 ақпандағы ірі акционерлер туралы анықтамасында көрсетілген (19.03.2015 жылғы № И115-099009).

Басқарма Төрағасының м.а.

Бас бухгалтердің м.а.



А. Таубаев

Л. Жумабаева

О Т Ч Е Т ОБ ИТОГАХ РАЗМЕЩЕНИЯ АКЦИЙ

Акционерного общества
«Фонд финансовой поддержки сельского хозяйства»

за период с 21 августа 2014 года по 20 февраля 2015 года

г. Астана – 2015 г.

Акционерное общество «Фонд финансовой поддержки сельского хозяйства»

О Т Ч Е Т об итогах размещения акций

1. Наименование общества и его место нахождения.

Наименование акционерного общества:

Полное наименование:

на государственном языке: «Ауыл шаруашылығын қаржылай қолдау қоры» акционерлік қоғамы
на русском языке: Акционерное общество «Фонд финансовой поддержки сельского хозяйства»

Сокращенное наименование:

на государственном языке: «Ауыл шаруашылығын қаржылай қолдау қоры» АҚ
на русском языке: АО «Фонд финансовой поддержки сельского хозяйства»

Информация о месте нахождения акционерного общества, номера контактных телефонов и факса, адрес электронной почты:

Республика Казахстан, 010000, г. Астана, проспект Туран, 19/1;
телефон/факс: (7172) 678 252/678-243, e-mail: info@fagri.kz.

2. Сведения о государственной регистрации (перерегистрации) общества.

Свидетельство о государственной перерегистрации от 5 марта 2012 года, № 42635-1901-АО выдано Министерством юстиции Республики Казахстан.

3. Дата государственной регистрации выпуска объявленных акций (замены свидетельства о государственной регистрации выпуска объявленных акций) и номер государственной регистрации выпуска.

Выпуск объявленных акций общества зарегистрирован Национальным Банком Республики Казахстан 11 февраля 2015 года и внесен в Государственный реестр эмиссионных ценных бумаг за номером А3657.

4. Сведения об уставном и собственном капитале общества согласно данным финансовой отчетности.

	Уставный капитал, тенге	Собственный капитал, тенге
На 01.03.15 г.	25 692 450 000 (двадцать пять миллиардов шестьсот девяносто два миллиона четыреста пятьдесят тысяч) тенге	29 214 006 000 (двадцать девять миллиардов двести четырнадцать миллионов шесть тысяч) тенге

5. Наименования средств массовой информации, посредством которых обществом размещалось сообщение о размещении акций среди неограниченного круга инвесторов с указанием даты данного сообщения.

Нет, сообщение не размещалось.

6. Информация о доведении обществом до сведения своих акционеров предложения приобрести размещаемые акции в соответствии с их правом преимущественной покупки акций общества одним из следующих способов, предусмотренных уставом общества:

- 1) посредством направления индивидуального письменного уведомления с указанием даты направления уведомления и даты получения данного уведомления акционером - нет;
- 2) посредством публикации указанного предложения в средствах массовой информации с указанием наименования средств массовой информации и даты опубликования - нет.

7. Сведения об акциях:

- 1) Общее количество объявленных акций – 26 128 838 (двадцать шесть миллионов сто двадцать восемь тысяч восемьсот тридцать восемь) штук, в том числе:
простых акций – 26 128 838 (двадцать шесть миллионов сто двадцать восемь тысяч восемьсот тридцать восемь);
привилегированных – нет;
- 2) гарантированный размер дивиденда по привилегированным акциям – нет;
- 3) если осуществлялось конвертирование акций, то необходимо указать порядок конвертирования и количество конвертируемых акций – конвертирование акций не производилось.

8. Сведения о дате принятия и утверждения внутреннего документа общества об условиях и порядке проведения аукционов или подписки - нет.

9. Если акции общества были включены в официальный список фондовой биржи, то необходимо указать дату их включения.

Акции общества в официальный список фондовой биржи не включались.

10. Сведения о размещении акций:

- 1) Количество размещенных и не размещенных акций по видам по состоянию на конец отчетного периода:
Количество размещенных акций по состоянию на 20.02.2015 г. – 25 692 450 (двадцать пять миллионов шестьсот девяносто две тысячи четыреста пятьдесят) штук, в том числе:
- простых акций – 25 692 450 (двадцать пять миллионов шестьсот девяносто две тысячи четыреста пятьдесят) штук;
 - привилегированных акций – нет.
- Количество не размещенных акций по состоянию на 20.02.2015 г. – 436 388 (четыреста тридцать шесть тысяч триста восемьдесят восемь) штук, в том числе:
- простых акций – 436 388 (четыреста тридцать шесть тысяч триста восемьдесят восемь) штук;
 - привилегированных акций – нет.
- 2) дата утверждения предыдущего (предыдущих) отчета (отчетов) с указанием периода размещения, количества размещенных акций и суммы их оплаты отдельно за каждый предыдущий отчетный период размещения акций, а также даты принятия к сведению информации о не размещении акций:
- а) *Отчет об итогах размещения первого выпуска акций был утвержден Национальной комиссией Республики Казахстан по ценным бумагам 09 декабря 1999 года. За весь период размещения, начиная с даты государственной регистрации первого выпуска – 20.11.1998 года по 21.11.1998 года оплата 66 000 (шестьдесят шесть тысяч) простых именных акций была произведена полностью на общую сумму 66 000 000 (шестьдесят шесть миллионов) тенге. Эмиссия была аннулирована 21.03.2000 года.*
 - б) *Отчет об итогах размещения второго выпуска акций был утвержден ГУ «Национальный Банк Республики Казахстан» 28 августа 2002 года. За весь период размещения, начиная с даты государственной регистрации выпуска акций – 19.06.2002 года по 20.06.2002 года оплата 40 000 (сорок тысяч) простых акций была произведена полностью на общую сумму 40 000 000 (сорок миллионов) тенге.*
 - в) *Отчет об итогах размещения акций был утвержден Агентством Республики Казахстан по регулированию и надзору финансового рынка и финансовых организаций 06 июня 2005 года. За весь период размещения, начиная с даты государственной регистрации выпуска акций – 12.11.2004 года по 31.01.2005 года оплата 5 950 (пять тысяч девятисот пятидесяти) простых акций была произведена полностью на общую сумму 5 950 000 (пять миллионов девятьсот пятьдесят тысяч) тенге.*
 - г) *Отчет об итогах размещения акций был утвержден Агентством Республики Казахстан по регулированию и надзору финансового рынка и финансовых организаций 02 февраля 2006 года. За весь период размещения, начиная с даты государственной регистрации выпуска акций – 21.07.2005 года по 01.10.2005 года оплата 1 000 000 (одного миллиона) простых акций была произведена полностью на общую сумму 1 000 000 000 (один миллиард) тенге.*
 - д) *Отчет об итогах размещения акций был утвержден Агентством Республики Казахстан по регулированию и надзору финансового рынка и финансовых организаций 17 ноября 2006 года. За весь период размещения, начиная с даты государственной регистрации выпуска акций – 05.05.2006 года по 20.07.2006 года оплата 2 000 000 (двух миллионов) простых акций была произведена полностью на общую сумму 2 000 000 000 (два миллиарда) тенге.*
 - е) *Отчет об итогах размещения акций был утвержден Агентством Республики Казахстан по регулированию и надзору финансового рынка и финансовых организаций 16 мая 2007 года. За весь период размещения, начиная с даты государственной регистрации выпуска акций – 16.02.2007 года по 02.03.2007 года оплата 2 500 000 (двух миллионов пятисот тысяч) простых акций была произведена полностью на общую сумму 2 500 000 000 (два миллиарда пятьсот миллионов) тенге.*
 - ж) *Отчет об итогах размещения акций был утвержден Агентством Республики Казахстан по регулированию и надзору финансового рынка и финансовых организаций 26 сентября 2008 года. За весь период размещения, начиная с даты государственной регистрации выпуска акций – 14.02.2008 года по 14.08.2008 года оплата 2 661 000 (двух миллионов шестьсот шестьдесят одной тысячи) простых акций была произведена полностью на общую сумму 2 661 000 000 (два миллиарда шестьсот шестьдесят один миллион) тенге.*
 - з) *Отчет об итогах размещения акций был утвержден Агентством Республики Казахстан по регулированию и надзору финансового рынка и финансовых организаций 10 ноября 2008 года. За весь период размещения, начиная с 15.08.2008 года по 10.09.2008 года оплата 500 000 (пятисот тысяч) простых акций была произведена полностью на общую сумму 500 000 000 (пятьсот миллионов) тенге.*
 - и) *Отчет об итогах размещения акций был утвержден Агентством Республики Казахстан по регулированию и надзору финансового рынка и финансовых организаций 22 декабря 2009 года. За весь период размещения, начиная с даты государственной регистрации выпуска акций – 19.03.2009 года по 19.09.2009 года оплата*

- 1 000 000 (одного миллиона) простых акций была произведена полностью на общую сумму 1 000 000 000 (один миллиард) тенге.
- к) Отчет об итогах размещения акций был утвержден Агентством Республики Казахстан по регулированию и надзору финансового рынка и финансовых организаций 1 декабря 2010 года. За весь период размещения, начиная с даты государственной регистрации выпуска акций – 01.04.2010 года по 01.10.2010 года оплата 2 120 000 (два миллиона сто двадцать тысяч) простых акций была произведена полностью на общую сумму 2 120 000 000 (два миллиарда сто двадцать миллионов) тенге.
- л) Отчет об итогах размещения акций был утвержден Агентством Республики Казахстан по регулированию и надзору финансового рынка и финансовых организаций 1 декабря 2010 года. За весь период размещения, начиная с даты государственной регистрации выпуска акций – 02.10.2010 года по 19.10.2010 года оплата 180 000 (сто восемьдесят тысяч) простых акций была произведена полностью на общую сумму 180 000 000 (сто восемьдесят миллионов) тенге.
- м) Отчет об итогах размещения акций был утвержден Комитетом по контролю и надзору финансового рынка и финансовых организаций Национального Банка Республики Казахстан 8 декабря 2011 года. За весь период размещения, начиная с даты государственной регистрации выпуска акций – 08.04.2011 года по 08.10.2011 года оплата 4 000 000 (четыре миллиона) простых акций была произведена полностью на общую сумму 4 000 000 000 (четыре миллиарда) тенге.
- н) Отчет об итогах размещения акций был утвержден Комитетом по контролю и надзору финансового рынка и финансовых организаций Национального Банка Республики Казахстан 20 февраля 2012 года. За весь период размещения, начиная с даты государственной регистрации выпуска акций – 29.11.2011 года по 10.01.2012 года оплата 6 000 000 (шесть миллионов) простых акций была произведена полностью на общую сумму 6 000 000 000 (шесть миллиардов) тенге.
- о) Отчет об итогах размещения акций был утвержден Комитетом по контролю и надзору финансового рынка и финансовых организаций Национального Банка Республики Казахстан 26 декабря 2013 года. За весь период размещения, начиная с даты государственной регистрации выпуска акций – 20.02.2013 года по 20.08.2013 года оплата 3 685 500 (три миллиона шестьсот восемьдесят пять тысяч пятьсот) простых акций была произведена полностью на общую сумму 3 685 500 000 (три миллиарда шестьсот восемьдесят пять миллионов пятьсот тысяч) тенге.
- п) Отчет об итогах размещения акций был утвержден Комитетом по контролю и надзору финансового рынка и финансовых организаций Национального Банка Республики Казахстан 30 апреля 2014 года. В отчетном периоде, с 21.08.2013 года по 20.02.2014 года, Обществом акции не размещались.
- р) Отчет об итогах размещения акций был утвержден Республиканским Государственным Учреждением «Национальный Банк Республики Казахстан» 2 октября 2014 года. В отчетном периоде, с 21.02.2014 года по 20.08.2014 года, Обществом акции не размещались.
- 3) дата принятия решения Советом директоров общества (за исключением случая увеличения количества объявленных акций на основании статьи 17-2 Закона о банках) об установлении количества размещаемых в отчетном периоде акций и цены их размещения;
30.01.2013 года принято решение о размещении 3 991 680 (три миллиона девятьсот девяносто одна тысяча шестьсот восемьдесят) простых акций общества (цена размещения: 1 000 (одна тысяча) тенге за одну акцию) на общую сумму 3 991 680 000 (три миллиарда девятьсот девяносто один миллион шестьсот восемьдесят тысяч) тенге, из которых 3 685 500 (три миллиона шестьсот восемьдесят пять тысяч пятьсот) акций размещены в предыдущем отчетном периоде с 20.02.2013 г. по 20.08.2013 г..
В отчетном периоде - с 21.08.2014 г. по 20.02.2015 г. - Обществом акции не размещались.
- 4) дата принятия решения Правительства Республики Казахстан о приобретении объявленных акций банка на основании статьи 17-2 Закона о банках;
Отсутствует.
- 5) Количество размещенных за отчетный период акций в разрезе по видам:
- В отчетном периоде Обществом акции не размещались.
- 6) Количество выкупленных акций на дату окончания отчетного периода по инициативе общества и/или по требованию акционеров с указанием цены выкупа одной простой и привилегированной акции, даты принятия решения о выкупе акций, а также расходов, понесенных обществом на выкуп размещенных акций (по каждому виду выкупа отдельно).
Выкуп собственных акций в отчетном периоде обществом не производился.
Дата утверждения общим собранием акционеров или учредительным собранием методики определения стоимости акций при их выкупе обществом.
Методика определения стоимости акций при их выкупе АО «Фонд финансовой поддержки сельского хозяйства» утверждена решением заочного заседания Совета директоров АО «Национальный холдинг «КазАгро» (единственный акционер) от 7 сентября 2007 года № 6.

11*. Способы размещения (реализации) акций в отчетном периоде размещения акций.

12*. Способ оплаты акций с указанием их количества и суммы оплаты.

13*. Информация об андеррайтерах (эмиссионных консорциумах) выпуска акций общества. В данном пункте следует указать информацию.

* В связи с неразмещением акций в отчетном периоде, согласно второго абзаца пункта 20 Приложения 1 Постановления Правления Национального Банка Республики Казахстан от 29 ноября 2013 года № 268 «О внесении изменений и дополнений в некоторые нормативные правовые акты по вопросам регистрации проспектов выпуска эмиссионных ценных бумаг, а также утверждения отчетов об итогах размещения (погашения) эмиссионных ценных бумаг», пункты 11, 12 и 13 настоящего отчета не заполняются.

14. Сведения о цене исполнения опционов.

Обществом не заключались опционы на свои акции.

15. Информация об истории рыночной и балансовой стоимости акций.

Если акции общества обращаются на организованном рынке ценных бумаг, то необходимо указать сведения о наивысшей и наименьшей рыночной цене акций за последние три завершающих года с разбивкой по годам, за последние два завершающих года с разбивкой по кварталам, за последние шесть месяцев до даты окончания отчетного периода размещения акций (на 1 число месяца).

Акции общества не обращаются на организованном рынке ценных бумаг.

Информация об истории балансовой стоимости акций должна содержать сведения о балансовой стоимости акций за последние три завершающих года с разбивкой по годам, за последние два завершающих года с разбивкой по кварталам, за последние шесть месяцев до даты окончания размещения акций (на 1 число месяца):

Балансовая стоимость акций за последние три года (в тенге)		
2014 г.	2013 г.	2012 г.
1 132,32	1066,32	938,27

Балансовая стоимость акций за последние два года (в тенге)							
2014 г.				2013 г.			
1 квартал	2 квартал	3 квартал	4 квартал	1 квартал	2 квартал	3 квартал	4 квартал
1 064,72	1 060,18	1 138,35	1 132,32	942,83	1013,02	1112,05	1066,32

Балансовая стоимость акций за последние шесть месяцев (в тенге)					
01.09.2014 г.	01.10.2014 г.	01.11.2014 г.	01.12.2014 г.	01.01.2015 г.	01.02.2015 г.
1 194,82	1 138,35	1 137,57	1 120,10	1 132,32	1 145,23

16. Сведения о выплате дивидендов:

- 1) дата последней выплаты дивидендов с указанием численности акционеров, которым была осуществлена выплата дивидендов, с указанием общей суммы начисленных и выплаченных дивидендов по простым и привилегированным акциям, (суммы налога, начисленного и выплаченного в бюджет) по итогам завершающего финансового года, за который была осуществлена выплата, со ссылкой на реквизиты протокола общего собрания акционеров, на котором было принято соответствующее решение:
На заседании Правления единственного акционера общества - АО «Национальный управляющий холдинг «КазАгро» - (Выписка из протокола заседания №32 от 09.06.2014 г.) принято решение направить 90 (девяносто) процентов от чистого дохода в размере 604 229 400 (шестьсот четыре миллиона двести двадцать девять тысяч четыреста) тенге на выплату дивидендов. 26 ноября 2014 года произведена выплата начисленных дивидендов в размере 604 229 400 (шестьсот четыре миллиона двести двадцать девять тысяч четыреста) тенге по простым акциям Единственному акционеру Общества.
- 2) наименование средств массовой информации, посредством которых обществом размещалось сообщение о выплате дивидендов с указанием даты опубликования данного сообщения – Ежедневная республиканская общественно-политическая газета «Литер», 18.06.2014 г.;

- 3) размер начисленных и выплаченных дивидендов на одну простую и привилегированную акцию, а также размер чистого дохода на одну простую и привилегированную акцию по итогам финансового года, за который были начислены и (или) выплачены дивиденды – размер начисленного и выплаченного дивиденда на одну простую акцию составил 23,52 тенге, размер чистого дохода на одну простую акцию составил 2,61 тенге.
- 4) если имеются случаи задолженности по несвоевременной выплате дивидендов, указать причины ее образования и сумму задолженности на дату окончания периода размещения акций, при этом указать, какие меры предпринимались обществом по погашению задолженности перед акционерами.

Общество не имеет задолженности по выплате дивидендов.

17. Сведения о регистраторе общества:

- 1) наименование и место нахождения регистратора, осуществляющего ведение системы реестра держателей акций:

Ведение системы реестра держателей акций общества осуществляет акционерное общество «Единый регистратор ценных бумаг» (АО «Единый регистратор ценных бумаг»), адрес: 050040 г. Алматы, ул. Сапиева, д. 30А/3.

- 2) дата и номер договора о ведении реестра держателей акций Общества:

Договор №759 от 01.01.2014 г. по ведению системы реестров держателей ценных бумаг.

18. Сведения о крупных акционерах общества на дату окончания периода размещения акций.
Данные сведения заполняются на основании справки, выданной регистратором на аналогичную дату, которая является неотъемлемой частью отчета.

Полное наименование акционеров-юридических лиц или фамилия, имя, при наличии - отчество акционеров физических лиц	Наименование и реквизиты документа, удостоверяющего личность акционера-физического лица, или номер и дата государственной регистрации (перерегистрации) акционера-юридического лица и его место нахождения	Общее количество акций, принадлежащих акционеру, с указанием вида акций	Процентное соотношение акций, принадлежащих крупному акционеру
Акционерное общество "Национальный управляющий холдинг "КазАгро"	№ 25246-1901-АО от 15.01.2007 г. 010000, город Астана, пр. Республики, 24	25 692 450 простых акций	100% (от общего количества размещенных простых акций)

19. Сведения о наименовании номинальных держателей и количестве акций общества, находящихся в их номинальном держании, в случае, если в системе учета центрального депозитария отсутствуют сведения об акционерах, акции которых находятся в номинальном держании, владеющих десятью и более процентами размещенных акций общества (за вычетом акций, выкупленных обществом) на дату окончания периода размещения акций.

Информация об акционерах раскрыта АО «Единый регистратор ценных бумаг» (справка о крупных акционерах по состоянию на 21.02.2014г. за исх. № И15-099009 от 19.03.2015 г.).

И.о. Председателя Правления

И.о. Главного бухгалтера



А. Таубаев

Л. Жумабаева



Справка
о крупных акционерах по состоянию на 21.02.2015 00:00:00

Дата/время приказа: 19.03.2015 09:51:04

№ приказа: 15-283620

Сведения об эмитенте:

Наименование эмитента на государственном или русском языке	АКЦИОНЕРНОЕ ОБЩЕСТВО "ФОНД ФИНАНСОВОЙ ПОДДЕРЖКИ СЕЛЬСКОГО ХОЗЯЙСТВА"
Место нахождения эмитента	Казахстан, г.Астана, 010000, район Есиль, проспект Туран, 19/1
Номер и дата государственной (пере)регистрации юридического лица	42635-1901-АО от 05.03.12
Бизнес-идентификационный номер	980840000675

Сведения о выпуске ценных бумаг: дата регистрации 11.02.2015 номер государственной регистрации А3657

	Всего:	простых акций:	привилегированных акций:
Количество объявленных акций	25 998 630	25 998 630	0
Количество размещенных акций	25 692 450	25 692 450	0
Количество выкупленных эмитентом акций	0	0	0

Полное наименование акционеров-юридических лиц или фамилия, имя, при наличии отчество акционеров физических лиц	Наименование и реквизиты документа, удостоверяющего личность акционера - физического лица, или номер и дата государственной регистрации(перерегистрации) юридического лица и его место нахождения	Общее количество акций, принадлежащих акционеру, с указанием вида акций	Процентное соотношение акций, принадлежащих акционеру, к общему количеству размещенных акций	Процентное соотношение акций, принадлежащих акционеру, к общему количеству голосующих акций
АО "НАЦИОНАЛЬНЫЙ УПРАВЛЯЮЩИЙ ХОЛДИНГ "КАЗАГРО"	Свидетельство гос. регистрации № 25246-1901-АО от 15.01.2007 РК, 010000, г.Астана, пр.Республики, д.24 БИН:070140002180	Акции простые KZ1C36570014 25 692 450	100	100



Получатель документа в соответствии со ст. 22 закона Республики Казахстан "О персональных данных и их защите" обязан обеспечить защиту персональных данных, содержащихся в настоящем документе

Исполнитель Абдрахманова Ляйля Маратовна

Дата/время составления 19.03.2015 12:33:22

Копия верна:

И.о. Председателя Правления

[Handwritten signature]

А. Таубаев

И.о. Директора Департамента бухгалтерского учета и отчетности

И.о. Главного бухгалтера



[Handwritten signature]

Л. Жумабаева

наименование организации: АО "Фонд финансовой поддержки сельского хозяйства"
дата реорганизации: №3927-1900-АО от 24.08.2004г.
вид деятельности организации: микрокредитование
организационно-правовая форма: Акционерное Общество
форма отчетности: неконсолидированная
среднегодовая численность работников: 397 человек
объект предпринимательства: крупный
юридический адрес организации: г.Астана, пр. Туран 19/1 - индекс 010000
БУХГАЛТЕРСКИЙ БАЛАНС (неконсолидированный)
по состоянию на "28" февраля 2015 года

тыс.тенге

Активы	Код строки	На конец отчетного периода	На начало отчетного периода
I. КРАТКОСРОЧНЫЕ АКТИВЫ	010	5 683 320	1 042 874
Денежные средства и их эквиваленты	011		
Финансовые активы, имеющиеся в наличии для продажи	012		
Производные финансовые инструменты	013		
Финансовые активы, учитываемые по справедливой стоимости через прибыли и убытки	014		
Финансовые активы, удерживаемые до погашения	015	15 336 171	16 863 340
Прочие краткосрочные финансовые активы	016	538 711	420 261
Краткосрочная торговая и прочая дебиторская задолженность	017	198 356	200 174
Текущий подоходный налог	018	18 173	7 457
Запасы	019	1 087 182	1 464 482
Прочие краткосрочные активы	100	22 861 913	19 998 588
Итого краткосрочных активов (сумма строк с 010 по 019)	101		
Активы (или выбывающие группы), предназначенные для продажи	110		
II. ДОЛГОСРОЧНЫЕ АКТИВЫ	110		
Финансовые активы, имеющиеся в наличии для продажи	111		
Производные финансовые инструменты	112		
Финансовые активы, учитываемые по справедливой стоимости через прибыли и убытки	113		
Финансовые активы, удерживаемые до погашения	114	37 119 440	34 600 769
Прочие долгосрочные финансовые активы	115	2 030 294	1 862 466
Долгосрочная торговая и прочая дебиторская задолженность	116	84 904	84 904
Инвестиции, учитываемые методом долевого участия	117		
Инвестиционное имущество	118	681 373	688 901
Основные средства	119		
Биологические активы	120		
Разведочные и оценочные активы	121	80 344	83 424
Нематериальные активы	122		
Отложенные налоговые активы	123	300 000	300 000
Прочие долгосрочные активы	200	40 296 355	37 620 464
Итого долгосрочных активов (сумма строк с 110 по 123)	200	63 158 268	57 619 052
БАЛАНС (строка 100+строка 101+строка 200)			
Обязательство и капитал	Код строки	На конец отчетного периода	На конец отчетного периода
III. КРАТКОСРОЧНЫЕ ОБЯЗАТЕЛЬСТВА	210	1 700 000	1 700 000
Займы	211		
Производные финансовые инструменты	212	0	0
Прочие краткосрочные финансовые обязательства	213	43 239	93 431
Краткосрочная торговая и прочая кредиторская задолженность	214	35 564	43 629
Краткосрочные резервы	215		
Текущие налоговые обязательства по подоходному налогу	216	220	38
Вознаграждения работникам	217	58 932	88 693
Прочие краткосрочные обязательства	300	1 837 955	1 925 791
Итого краткосрочных обязательств (сумма строк с 210 по 217)			
Обязательства выбывающих групп, предназначенных для продажи	310	25 509 135	25 251 543
IV. ДОЛГОСРОЧНЫЕ ОБЯЗАТЕЛЬСТВА	310		
Займы	311		
Производные финансовые инструменты	312	5 248 126	
Прочие долгосрочные финансовые обязательства	313		
Долгосрочная торговая и прочая кредиторская задолженность	314		
Долгосрочные резервы	315	1 143 633	1 143 633
Отложенные налоговые обязательства	316	205 413	205 413
Прочие долгосрочные обязательства	400	32 106 307	26 600 589
Итого долгосрочных обязательств (сумма строк с 310 по 316)			
V. КАПИТАЛ	410	25 692 450	25 692 450
Уставный (акционерный) капитал	411		
Эмиссионный доход	412		
Выкупленные собственные долевые инструменты	413	1 704 934	1 727 653
Резервы	414	1 816 622	1 672 569
Нераспределенная прибыль (непокрытый убыток)	420	29 214 006	29 092 672
Итого капитал, относимый на собственников материнской организации (сумма строк с 410 по 414)	421		
Доля неконтролирующих собственников	500	29 214 006	29 092 672
Всего капитал (строка 420+/- строка 421)		63 158 268	57 619 052
БАЛАНС (строка 300+строка 400+строка 500)			

И.о. Председателя Правления Таубаев А.Ж.

И.о. Главного бухгалтера Жумабаева Л.Б.

(фамилия, имя, отчество)

Место печати




Подпись
Подпись

Наименование организации: АО "Фонд финансовой поддержки сельского хозяйства"
ОТЧЕТ О ПРИБЫЛЯХ И УБЫТКАХ (неконсолидированный)
по состоянию на "28" февраля 2015 года

тыс.тенге

Наименование показателей	Код стр.	За отчетный период	За предыдущий период
Выручка	010	0	0
Себестоимость реализованной продукции и оказанных услуг	011	0	0
Валовая прибыль (строка 010 - строка 011)	012	0	0
Расходы по реализации	013	657 875	145 681
Административные расходы	014	68 595	62 339
Прочие расходы	015		
Прочие доходы	016		
Итого операционная прибыль (убыток) (+/- строки с 012 по 016)	020	-726 470	-208 020
Доходы по финансированию	021	986 599	488 183
Расходы по финансированию	022	277 485	116 196
Доля организации в прибыли (убытке) ассоциированных организаций и совместной деятельности, учитываемых по методу долевого участия	023		
Прочие неоперационные доходы	024	169 700	94 440
Прочие неоперационные расходы	025		337 033
Прибыль (убыток) до налогообложения (+/- строки с 020 по 025)	100	152 344	-78 626
Расходы по корпоративному подоходному налогу	101	8 291	
Прибыль (убыток) после налогообложения от продолжающейся деятельности (строка 100 - строка 101)	200	144 053	-78 626
Прибыль (убыток) после налогообложения от прекращенной деятельности	201		
Прибыль за год (строка 200 + строка 201) относимая на:	300	144 053	-78 626
собственников материнской организации		0	0
долю неконтролирующих собственников		0	0
Прочая совокупная прибыль, всего (сумма строк с 410 по 420):	400	0	0
в том числе:			
Переоценка основных средств	410	0	0
Переоценка финансовых активов, имеющихся в наличии для продажи	411	0	0
Доля в прочей совокупной прибыли (убытке) ассоциированных организаций и совместной деятельности, учитываемых по методу долевого участия	412	0	0
Актуарные прибыли (убытки) по пенсионным обязательствам	413	0	0
Эффект изменения в ставке подоходного налога на отсроченный налог дочерних организаций	414	0	0
Хеджирование денежных потоков	415	0	0
Курсовая разница по инвестициям в зарубежные организации	416	0	0
Хеджирование чистых инвестиций в зарубежные операции	417	0	0
Прочие компоненты прочей совокупной прибыли	418		
Корректировка при реклассификации в составе прибыли (убытка)	419	0	0
Налоговый эффект компонентов прочей совокупной прибыли	420	0	0
Общая совокупная прибыль (строка 300+строка 400)	500	0	0
Общая совокупная прибыль относимая на:			
собственников материнской организации		0	0
долю неконтролирующих собственников		0	0
Прибыль на акцию:			
в том числе:			
Базовая прибыль на акцию:			
от продолжающейся деятельности		0	0
от прекращенной деятельности		0	0
Разводненная прибыль на акцию:			
от продолжающейся деятельности		0	0
от прекращенной деятельности		0	0

И.о. Председателя Правления Таубаев А.Ж. (фамилия, имя, отчество)  подпись

И.о. Главного бухгалтера Жумабаева С.Б. (фамилия, имя, отчество)  подпись

Место печати





наименование организации: АО "Фонд финансовой поддержки сельского хозяйства"

ОТЧЕТ О ДВИЖЕНИИ ДЕНЕЖНЫХ СРЕДСТВ (прямой метод)(неконсолидированный)
по состоянию на "28" февраля 2015 года

тыс.тенге

Наименование показателей	Код стр.	За отчетный период	За предыдущий период
I. ДВИЖЕНИЕ ДЕНЕЖНЫХ СРЕДСТВ ОТ ОПЕРАЦИОННОЙ ДЕЯТЕЛЬНОСТИ			
1. Поступление денежных средств, всего (сумма строк с 011 по 016)	010	8 079 628	1 330 973
в том числе:			
реализация товаров и услуг	011	1 771 929	966 119
прочая выручка	012		
выплаты, полученные от покупателей, заказчиков	013	67 694	49 309
выплаты по договорам страхования	014		
полученные вознаграждения	015	514 671	278 039
прочие поступления	016	5 725 334	37 506
2. Выбытие денежных средств, всего (сумма строк с 021 по 027)	020	8 623 454	1 051 104
в том числе:			
выплаты поставщикам за товары и услуги	021	68 750	105 173
выплаты, выданные поставщикам товаров и услуг	022	58 393	185 447
выплаты по оплате труда	023	132 211	98 263
выплаты вознаграждения	024		
выплаты по договорам страхования	025		475
налоговый налог и другие платежи в бюджет	026	75 180	77 398
прочие выплаты	027	8 288 920	584 348
3. Чистая сумма денежных средств от операционной деятельности (строка 010 - строка 020)	030	-543 826	279 869
II. ДВИЖЕНИЕ ДЕНЕЖНЫХ СРЕДСТВ ОТ ИНВЕСТИЦИОННОЙ ДЕЯТЕЛЬНОСТИ			
1. Поступление денежных средств, всего (сумма строк с 041 по 051)	040	0	342
в том числе:			
реализация основных средств	041		342
реализация нематериальных активов	042		
реализация других долгосрочных активов	043		
реализация долевых инструментов других организаций (кроме дочерних) и долей участия в совместном предпринимательстве/финансовых активов	044		
реализация долговых инструментов других организаций	045		
возмещение при потере контроля над дочерними организациями	046		
реализация прочих финансовых активов	047		
фьючерсные и форвардные контракты, опционы и свопы	048		
полученные дивиденды	049		
полученные вознаграждения	050		
прочие поступления	051		
2. Выбытие денежных средств, всего (сумма строк с 061 по 071)	060	2 848	34 352
в том числе:			
приобретение основных средств	061	2 848	34 352
приобретение нематериальных активов	062		
приобретение других долгосрочных активов	063		
приобретение долевых инструментов других организаций (кроме дочерних) и долей участия в совместном предпринимательстве	064		
приобретение долговых инструментов других организаций	065		
приобретение контроля над дочерними организациями	066		
приобретение прочих финансовых активов	067		
предоставление займов	068		
фьючерсные и форвардные контракты, опционы и свопы	069		
инвестиции в ассоциированные и дочерние организации	070		
прочие выплаты	071		
3. Чистая сумма денежных средств от инвестиционной деятельности (строка 040 - строка 060)	080	-2 848	-34 010
III. ДВИЖЕНИЕ ДЕНЕЖНЫХ СРЕДСТВ ОТ ФИНАНСОВОЙ ДЕЯТЕЛЬНОСТИ			
1. Поступление денежных средств, всего (сумма строк с 091 по 094)	090	5 248 126	309 018
в том числе:			
эмиссия акций и других финансовых инструментов	091	5 248 126	
получение займов	092		309 018
полученные вознаграждения	093		
прочие поступления	094		
2. Выбытие денежных средств, всего (сумма строк с 101 по 105)	100	61 006	112 996
в том числе:			
погашение займов	101		112 143
выплата вознаграждения	102	61 006	853
выплата дивидендов	103		
выплаты собственникам по акциям организации	104		
прочие выбытия	105		
3. Чистая сумма денежных средств от финансовой деятельности (строка 090 - строка 100)	110	5 187 120	196 022
4. Влияние обменных курсов валют к тенге	120		
5. Увеличение +/- уменьшение денежных средств (строка 030 +/- строка 080 +/- строка 110)	130	4 640 446	441 881
6. Денежные средства и их эквиваленты на начало отчетного периода	140	1 042 874	2 447 877
7. Денежные средства и их эквиваленты на конец отчетного периода	150	5 683 320	2 889 758
		0	0

И.о. Председателя Правления Тaubaeв А.Ж.
(фамилия, имя, отчество)  подпись

И.о. Главного бухгалтера Жумабаева Л.Б.
(фамилия, имя, отчество)  подпись

Место печати



организации: АО "Фонд финансовой поддержки сельского хозяйства"
ОТЧЕТ ОБ ИЗМЕНЕНИЯХ В КАПИТАЛЕ (неконсолированный)
по состоянию на "28" февраля 2015 года

тыс.тенге

1	код стр.	Капитал материнской организации					Доля неконтролирующих собственников	Итого капитал
		Уставный (акционерный) капитал	Эмиссионный капитал	Выкупленные собственные долевые инструменты	Резервы	Нераспределенная прибыль		
	2	3	2	4	5	3	7	
на 1 января предыдущего года	010	25 692 450			906 380	732 568	27 331 398	
изменения в учетной политике	011						0	
изменения сальдо (строка 010+строка 011)	100	25 692 450	0	0	906 380	732 568	27 331 398	
составная прибыль, всего (строка 210 + строка 220):	200	0	0	0	0	1 544 230	1 544 230	
выбыток) за год	210					1 544 230	1 544 230	
составная прибыль, всего (сумма строк с 221 по 229):	220	0	0	0	0	0	0	
изменения:								
изменения от переоценки основных средств (за минусом налогового эффекта)	221						0	
изменения от переоценки основных средств (за минусом налогового эффекта)	222						0	
изменения финансовых активов, имеющиеся в наличии для продажи (за минусом налогового эффекта)	223						0	
изменения от прочей совокупной прибыли (убытке) ассоциированных организаций и совместной деятельности, учитываемых по методу долевого участия	224						0	
изменения от прибыли (убытки) по пенсионным обязательствам	225						0	
изменения в ставке подоходного налога на отсроченный налог дочерних организаций	226						0	
изменения денежных потоков (за минусом налогового эффекта)	227						0	
разница по инвестициям в зарубежные организации	228						0	
чистые инвестиции в зарубежные операции	229						0	
изменения с собственниками, всего (сумма строк с 310 по 318):	300	0	0	0	821 273	-604 229	217 044	
изменения:								
привлечения работников акциями:	310	0	0	0	0	0	0	
изменения:								
услуги работников							0	
выгоды по схеме вознаграждения работников акциями							0	
выгода в отношении схемы вознаграждения работников акциями	311						0	
изменения собственников	312						0	
изменения собственных долевых инструментов (акций)	313						0	
изменения долевых инструментов, связанных с объединением бизнеса	314						0	
изменения компонента конвертируемых инструментов (за минусом налогового эффекта)	315					-604 229	-604 229	
изменения дивидендов	316						0	
изменения распределения в пользу собственников	317				821 273		821 273	
изменения операций с собственниками	318						0	
изменения в доле участия в дочерних организациях, не приводящей к потере контроля	400	25 692 450	0	0	1 727 653	1 672 569	29 092 672	
изменения на 1 января отчетного года (строка 100 + строка 200 + строка 300)	401						0	
изменения в учетной политике	500	25 692 450	0	0	1 727 653	1 672 569	29 092 672	
изменения сальдо (строка 400+строка 401)	600	0	0	0	0	144 053	144 053	
составная прибыль, всего (строка 610 + строка 620):	610					144 053	144 053	
убыток) за год	620	0	0	0	0	0	0	
составная прибыль, всего (сумма строк с 621 по 629):	620	0	0	0	0	0	0	
изменения:								
изменения от переоценки основных средств (за минусом налогового эффекта)	621						0	
изменения от переоценки основных средств (за минусом налогового эффекта)	622						0	
изменения финансовых активов, имеющиеся в наличии для продажи (за минусом налогового эффекта) (дисконтирование)	623						0	
изменения от прочей совокупной прибыли (убытке) ассоциированных организаций и совместной деятельности, учитываемых по методу долевого участия	624						0	
изменения от прибыли (убытки) по пенсионным обязательствам	625						0	
изменения в ставке подоходного налога на отсроченный налог дочерних компаний	626						0	
изменения в ставке подоходного налога на отсроченный налог дочерних компаний	627						0	
изменения денежных потоков (за минусом налогового эффекта)	628						0	
разница по инвестициям в зарубежные организации	629						0	
чистые инвестиции в зарубежные операции	700	0	0	0	-22 719	0	-22 719	
изменения с собственниками всего (сумма строк с 710 по 718):	710	0	0	0	0	0	0	
изменения:								
привлечения работников акциями							0	
изменения:								
услуги работников							0	
выгоды по схеме вознаграждения работников акциями							0	
выгода в отношении схемы вознаграждения работников акциями	711	0					0	
изменения собственников	712						0	
изменения собственных долевых инструментов (акций)	713						0	
изменения долевых инструментов, связанных с объединением бизнеса	714						0	
изменения компонента конвертируемых инструментов (за минусом налогового эффекта)	715						0	
изменения дивидендов	716						0	
изменения распределения в пользу собственников	717					-22 719	-22 719	
изменения операций с собственниками	718						0	
изменения в доле участия в дочерних организациях, не приводящей к потере контроля	800	25 692 450	0	0	1 704 934	1 816 622	29 214 006	
изменения на 28 февраля отчетного года (строка 500 + строка 600 + строка 700)							0	

Председателя Правления Таубаев А.Ж.
(фамилия, имя, отчество)

Главного бухгалтера Жумабаева Л.Б.
(фамилия, имя, отчество)



подпись
подпись

ПРИМЕЧАНИЯ К ФИНАНСОВОЙ ОТЧЕТНОСТИ

АО «Фонд финансовой поддержки сельского хозяйства»
за период, закончившийся «28» февраля 2015 года. 2014 Компания

1. ОПИСАНИЕ ДЕЯТЕЛЬНОСТИ

АО «Фонд Финансовой Поддержки Сельского Хозяйства» (далее – «Фонд») и его дочерняя организация (далее совместно именуемые – «Компания») является акционерным обществом, созданным Правительством Республики Казахстан в июле 1998 года. Деятельность Фонда регулируется Комитетом Республики Казахстан по регулированию и надзору финансовых рынков и финансовых организаций (далее «КФН») в соответствии с лицензией номер 17 от 24 марта 2006 года. АО Национальный Управляющий Холдинг «КазАгро» (далее – «КазАгро» или «Акционер») по состоянию на 28 февраля 2015 года и 31 декабря 2014 года владеет 100% Компании. Конечным акционером Компании является Правительство Республики Казахстан.

Основная деятельность Компании заключается в кредитовании предприятий сельскохозяйственного сектора Республики Казахстан, микрокредитование сельского населения через филиалы и представительства Компании, а также страхование от неблагоприятных природных явлений в соответствии с законодательством об обязательном страховании в растениеводстве. Программа финансирования предусматривает специфические требования и ограничения по использованию средств по таким источникам финансирования. Процентная ставка по таким кредитам является ниже рыночной в связи с реализацией программ развития сельского хозяйства Республики Казахстан.

На 28 февраля 2015 года и 31 декабря 2014 года, Компания имеет 14 филиалов в Республике Казахстан. У Компании есть дочерняя организация – ТОО «Центр поддержки микрокредитных организаций» (далее «Товарищество»), учрежденное в 2010 году в форме товарищества с ограниченной ответственностью в соответствии с законодательством Республики Казахстан и с участием ООО «MFC». Основной деятельностью организации является развитие сектора микрофинансирования через институциональное укрепление МКО Казахстана путем внедрения инновационных подходов и оказания качественных специализированных услуг. Доля участия Компании в организации составляет 90%.

Зарегистрированный офис Компании располагается по адресу: проспект Туран 19/1. г. Астана. Республика Казахстан.

2. Основа подготовки отчётности

Настоящая финансовая отчётность за период, закончившийся 28 февраля 2015 года, подготовлена в соответствии с Международным стандартом финансовой отчётности («МСФО (IAS)») 34 «Промежуточная финансовая отчётность».

Финансовая отчётность не содержит всех сведений и данных, подлежащих раскрытию в годовой финансовой отчётности, и должна рассматриваться в совокупности с годовой финансовой отчётностью Компании по состоянию на 31 декабря 2014 года.

Принципы учёта, принятые при подготовке финансовой отчётности, соответствуют принципам, применявшимся при подготовке годовой финансовой отчётности Компании за год, закончившийся 31 декабря 2014 года, за исключением принятия новых стандартов и интерпретаций, описанных ниже, начиная с 1 января 2015 года.

3. Основные положения учётной политики

Изменения в учётной политике

В течение года Компания применила следующие пересмотренные МСФО и новые Интерпретации. Влияние данных изменений представлено ниже:

Поправки к МСФО (IFRS) 10, МСФО (IFRS) 12 и МСФО (IAS) 27 «Инвестиционные компании»

Поправки вступают в силу для годовых отчётных периодов, начинающихся 1 января 2014 года или после этой даты, и предусматривают исключение из требования в отношении консолидации для компаний, удовлетворяющих определению инвестиционной компании согласно МСФО (IFRS) 10. Согласно исключению из требования в отношении консолидации инвестиционные компании должны учитывать дочерние компании по справедливой стоимости через прибыль или убыток. Поправки не оказали влияния на Компанию, поскольку Компания не удовлетворяет определению инвестиционной компании согласно МСФО (IFRS) 10.

3. Основные положения учётной политики (продолжение)

Изменения в учётной политике (продолжение)

Поправки к МСФО (IAS) 32 «Взаимозачёт финансовых активов и финансовых обязательств»

В рамках данных поправок разъясняется значение фразы «в настоящий момент обладает юридически закрепленным правом на осуществление взаимозачёта», а также критерии взаимозачёта в отношении расчётных систем, в рамках которых используются механизмы одновременных валовых платежей. Поправки вступают в силу для годовых отчётных периодов, начинающихся 1 января 2015 года или после этой даты. Поправки не оказали влияния на Компанию.

Интерпретация IFRIC 21 «Обязательные платежи»

Интерпретация разъясняет, что компания должна признавать обязательство в отношении сборов и иных обязательных платежей, если имеет место деятельность, обуславливающая необходимость выплаты, которая определена соответствующим законодательством. В случае обязательного платежа, необходимость выплаты которого возникает вследствие достижения некоторого минимального порогового значения, Интерпретация разъясняет, что обязательство не признается до достижения определенного минимального порогового значения. Интерпретация IFRIC 21 вступает в силу для годовых отчётных периодов, начинающихся 1 января 2015 года или после этой даты. Интерпретация IFRIC 21 не оказала существенного влияния на финансовую отчётность Компании.

Поправки к МСФО (IAS) 39 «Новация производных инструментов и продолжение учёта хеджирования»

Поправки освобождают от необходимости прекращения учёта хеджирования в случае, когда новация производного инструмента, классифицированного в качестве инструмента хеджирования, удовлетворяет определенным критериям. Поправки вступают в силу для годовых отчётных периодов, начинающихся 1 января 2015 года или после этой даты. Поправки не оказали влияния на Компанию, так как в текущем отчётном периоде у Компании не было новации производных финансовых инструментов.

Раскрытие информации о возмещаемой стоимости для нефинансовых активов – Поправки к МСФО (IAS) 36

Данные поправки устраняют непреднамеренные последствия применения МСФО (IFRS) 13 «Оценка справедливой стоимости» к раскрытию информации, требуемой в соответствии с МСФО (IAS) 36 «Обесценение активов». Помимо этого, поправки требуют раскрытия информации о возмещаемой стоимости активов или подразделений, генерирующих денежные потоки, по которым было признано обесценение или произошло восстановление убытков от обесценения в течение периода. Поправки не оказали влияния на финансовое положение или результаты деятельности Компании.

Существенные учётные суждения и оценки

Суждения, осуществленные руководством Компании в процессе применения учётной политики, соответствуют суждениям, описанным в годовой финансовой отчётности Компании за 2014 год. Руководство не применяло новых оценок и профессиональных суждений. В результате применения оценок и профессиональных суждений, описанных в финансовой отчётности Компании за год, закончившийся 31 декабря 2014 года, активы, доходы или расходы Компании за период, закончившийся 28 февраля 2015 года, не подвергались каким-либо существенным корректировкам.

Расходы по корпоративному подоходному налогу отражены в данной промежуточной сокращённой финансовой отчётности на основании анализа руководством всей имеющейся у него информации о средневзвешенной годовой ставке корпоративного подоходного налога, ожидаемой за полный финансовый год. Доходы/расходы, которые возникают неравномерно в течение финансового года, должны прогнозироваться или переноситься для целей финансовой отчётности только в том случае, когда этот тип доходов/расходы также реально прогнозировать или переносить по состоянию на конец финансового года.

4. БУХГАЛТЕРСКИЙ БАЛАНС

010. Денежные средства и их эквиваленты

Денежные средства и их эквиваленты включают:

	28 февраля 2015 г.	31 декабря 2014 г.
АО "AsiaCreditBank"	999 996	-
АО "Altyn Bank"	999 767	-
АО АО БАНК ВТБ (КАЗАХСТАН)	949 989	207 075
АО «Bank RBK»	910 509	110 394
АО «Qazaq Banki»	849 213	466 615
АО «Цесна банк»	501 341	15
АО «Банк Центр Кредит»	225 515	27 846
АО «Евразийский банк»	190 048	92 259
АО «Народный банк Казахстана»	41 555	26 837
АО «Казкоммерцбанк»	11 872	7 302
АО «Казпочта»	2 448	153
АО «Казинвестбанк»	1 060	104 376
АО «Нурбанк»	7	2
ИТОГО	5 683 320	1 042 874

015. Прочие краткосрочные финансовые активы

Прочие краткосрочные финансовые активы включают средства в кредитных учреждениях и краткосрочные кредиты клиентам, которые представлены следующим образом:

	28 февраля 2015 г.	31 декабря 2014 г.
Кредиты клиентам	17 656 285	18 963 100
Минус: резерв на обесценение	- 2 320 114	- 2 099 760
ИТОГО	15 336 171	16 863 340

016. Краткосрочная торговая и прочая дебиторская задолженность

Краткосрочная торговая и прочая дебиторская задолженность включала торговую дебиторскую задолженность, которая представлена следующим образом:

	28 февраля 2015 г.	31 декабря 2014 г.
Дебиторская задолженность	224 992	257 064
Предоплата	89 914	57 638
Прочие налоги к возмещению	307 884	303 046
Минус: резерв на обесценение	(84 079)	(197 487)
ИТОГО	538 711	420 261

(в тысячах тенге)

113. Запасы

	28 февраля 2015 г.	31 декабря 2014 г.
Безлиг	9 284	2 007
Запасные части автомашин	2 068	1 742
Канцелярские товары	2 828	68
Прочие товарно-материальные запасы	1 582	1 229
Товары	2 411	2 411
ИТОГО	18 173	7 457

113. Прочие краткосрочные активы

	28 февраля 2015 г.	31 декабря 2014 г.
Аванс за предмет лизинга	700 250	700 250
Товары для лизинга	764 232	764 232
Минус: резерв на обесценение	- 377 300	
ИТОГО	1 087 182	1 464 482

114. Прочие долгосрочные финансовые активы

Прочие долгосрочные финансовые активы включают:

Займы клиентам включают в себя следующие позиции:

	28 февраля 2015 г.	31 декабря 2014 г.
Займы клиентам	37 119 440	34 600 769
ИТОГО	37 119 440	34 600 769

115. Долгосрочная торговая и прочая дебиторская задолженность

Долгосрочная торговая и прочая дебиторская задолженность включает:

	28 февраля 2015 г.	31 декабря 2014 г.
Задолженность по финансовому лизингу	2 030 294	1 862 466
ИТОГО	2 030 294	1 862 466

(в тысячах тенге)

118. Основные средства

	Земля и здания	Транспортные средства	Незаверш. строи-т-во	Оборудовани-е и мебель	Прочее	ИТОГО
Первоначальная стоимость:						
На «31» декабря 2013 г.	519 869	49 437		135 656	49 588	754 550
Поступления	1 348	29 022		58 997	16 416	105 783
Выбытия	0	6 675		14 771	5 087	26 533
На «31» декабря 2014 г.	521 217	71 784	0	179 882	60 917	833 800
Поступления	0	0		1 825	815	2 640
Выбытия	0	0		0	0	0
На «28» февраля 2015 г.	521 217	71 784	0	181 707	61 732	836 440
Накопленный износ:						
На «31» декабря 2013 г.	59 038	15 183		31 885	10 289	116 395
Начисленный износ	10 310	7 065		28 059	7 989	53 423
Обесценение						0
Выбытие		5 193		14 661	5 065	24 919
На «31» декабря 2014 г.	69 348	17 055	0	45 283	13 213	144 899
Начисленный износ	1 720	1 196	0	5 735	1 517	10 167
Обесценение						0
Выбытие	0	0	0	0	0	0
На «28» февраля 2015 г.	71 068	18 251	0	51 018	14 730	155 067
Остаточная стоимость:						
На «31» декабря 2013 г.	460 831	34 254	0	103 771	39 299	638 155
На «31» декабря 2014 г.	451 869	54 729	0	134 599	47 704	688 901
На «28» февраля 2015 г.	450 149	53 533	0	130 689	47 002	681 373

(в тысячах тенге)

121. Нематериальные активы

	Программное обеспечение	Лицензии и франшизы	Гудвилл	Патенты	НМА в процессе разработки	ИТОГО
Первоначальная стоимость:						
На «31» декабря 2013 г	75 421	0		0	0	75 421
Поступление	49 756					49 756
Выбытие	406					406
На «31» декабря 2014 г	124 771					124 771
Поступление	0					0
Выбытие	0					0
На «28» февраля 2015 г	124 771					124 771
Накопленный износ:						
На «31» декабря 2013 г	29 314	0		0	0	29 314
Начисленная амортизация	12 439					12 439
Выбытие	406					406
На «31» декабря 2014 г	41 347	0				41 347
Начисленная амортизация	3 080					3 080
Выбытие						
На «28» февраля 2015 г	44 427	0		0	0	44 427
Остаточная стоимость:						
На «31» декабря 2013 г.	46 107	0		0	0	46 107
На «31» декабря 2014 г.	83 424	0		0	0	83 424
На «28» февраля 2015 г.	80 344	0		0	0	80 344

210. Займы

По состоянию на 28 февраля 2015 года и 31 декабря 2014 годов краткосрочные займы включали краткосрочную задолженность перед АО "НУХ "КазАГРО":

АО "НУХ "КазАГРО"
ИТОГО

28 февраля 2015 г.	31 декабря 2014 г.
1 700 000	1 700 000
1 700 000	1 700 000

213. Краткосрочная торговая и прочая кредиторская задолженность

Краткосрочная торговая и прочая кредиторская задолженность включает торговую кредиторскую задолженность, которая представлена следующим образом:

Торговая кредиторская задолженность перед поставщиками
Расходы по вознаграждениям
Прочая кредиторская задолженность
ИТОГО

28 февраля 2015 г.	31 декабря 2014 г.
10 045	14 656
5 079	52 787
28 115	25 988
43 239	93 431

(в тысячах тенге)

217. Прочие краткосрочные обязательства

	28 февраля 2015 г.	31 декабря 2014 г.
Корпоративный подоходный налог	10 752	241
Индивидуальный подоходный налог	6 563	10 421
Налог на добавленную стоимость	11 221	34 724
Социальный налог	5 251	9 047
Налог на имущество	6	-
Прочие налоги	30	86
Обязательства по социальному страхованию	2 786	3 313
Обязательства по пенсионным отчислениям	7 758	11 912
Прочие краткосрочные авансы полученные	12 408	10 271
Прочие краткосрочные обязательства	2 157	8 678
ИТОГО	58 932	88 693

310. Займы

Долгосрочные займы включают долгосрочные средства кредитных организаций и долгосрочную задолженность перед Правительством Республики Казахстан и Исламским Банком Развития которые представлены следующим образом:

	28 февраля 2015 г.	31 декабря 2014 г.
Местные исполнительные органы (акиматы)	23 792 746	23 549 985
Авансы по сельской ипотеки	74 491	56 825
Министерство Финансов РК	683	683
ПРООН	216 475	212 878
Исламский Банк Развития	1 424 740	1 431 172
ИТОГО	25 509 135	25 251 543

312. Прочие долгосрочные финансовые обязательства

В феврале 2015 года Компания разместила 5 189 000 штук облигаций на общую сумму 5 248 126 тыс.тенге, по цене в 1011,3948 тенге за одну облигацию. Доходность составляет 8,5 %, Периодичность выплаты купонов 2 раза в год 30 июня и 30 декабря каждого года. Дата начала погашения: 30.12.2019 г

410. Уставный (акционерный) капитал

Ниже приводятся данные о движении выпущенных, полностью оплаченных и находящихся в обращении акциях:

	Номинальная стоимость, в тенге	Количество акций, шт	Итого, тыс. тенге
На 31 декабря 2013 года	1000	25 692 450	25 692 450
Увеличение уставного капитала			
На 31 декабря 2014 года	1000	25 692 450	25 692 450
Увеличение уставного капитала			
На 28 февраля 2015 года	1000	25 692 450	25 692 450

*(в тысячах тенге)***413. Резервы***Дополнительно оплаченный капитал*

Прибыль, возникшая в результате оценки справедливой стоимости займов, полученных от местных исполнительных органов по ставкам ниже рыночных, признаны в собственном капитале как дополнительно оплаченный капитал.

	28 февраля 2015 г.	31 декабря 2014 г.
Дополнительно оплаченный капитал	6 952 410	6 952 410
ИТОГО	6 952 410	6 952 410

Условный резерв распределения

Убытки, возникшие в результате оценки справедливой стоимости займов, предоставленных клиентам по ставкам ниже рыночных, которые финансировались Правительством Казахстана, признаны в составе нераспределённой прибыли как выплаты акционеру, которые впоследствии отнесены на резерв по условному распределению.

	28 февраля 2015 г.	31 декабря 2014 г.
Резерв распределения	(5 262 308)	(5 239 589)
ИТОГО	(5 262 308)	(5 239 589)

Резервный фонд

В соответствии с политикой Компании, резервный фонд формируется для покрытия общих рисков, включая отсроченные убытки и прочие условные риски и обязательства. Резервный фонд подлежит распределению на основании решения общего собрания акционеров.

	28 февраля 2015 г.	31 декабря 2014 г.
Резервный фонд	14 832	14 832
Прочее		
ИТОГО	14 832	14 832

414. Нераспределенная прибыль (непокрытый убыток)

	28 февраля 2015 г.	31 декабря 2014 г.
Нераспределенная прибыль (непокрытый убыток) предыдущего периода	1 672 569	732 568
Выплата дивидендов Акционеру за 2013 год	-	(604 229)
Нераспределенная прибыль (непокрытый убыток) отчетного периода	144 053	1 544 230
ИТОГО	1 816 622	1 672 569

5. ОТЧЕТ О ПРИБЫЛЯХ И УБЫТКАХ**013. Расходы по реализации**

	28 февраля 2015 г.	28 февраля 2014 г.
Обесценение по прочим активам	377 182	-20
Заработная плата и бонусы	101 558	78 090
Расходы по обесценению кредитов клиентам	71 347	-1 128
Содержание и аренда помещений	19 831	13 461
Внештатные услуги	18 362	15 499
Социальный налог и социальные отчисления	13 714	9 831
Затраты на социально обеспечения	13 486	6 046
Командировочные расходы	9 187	5 801
Износ и амортизация	9 102	5 984
Материалы	6 391	5 195
Расходы на страхование	4 511	309
Услуги связи	4 113	2 841
Расходы, связанные со строительством теплиц	2 207	0
Ремонт и техническое обслуживание основных средств	1 639	1 498
Банковская комиссия	1 269	0
Информационные услуги	601	611
Услуги почты	448	269
Коммунальные услуги	439	445
Прочее	2 488	949
ИТОГО	657 875	145 681

021. Доходы по финансированию

	28 февраля 2015 г.	28 февраля 2014 г.
Процентный доход по займам клиентам	621 697	364 414
Процентный доход по денежным средствам и их эквивалентам	43 152	23 564
Процентный доход по финансовому лизингу	19 291	-12 468
Прочее	302 459	112 673
ИТОГО	986 599	488 183

022. Расходы по финансированию

	28 февраля 2015 г.	28 февраля 2014 г.
Расходы по дисконтированию	252 426	114 942
Расходы по вознаграждениям	25 059	1 254
ИТОГО	277 485	116 196

(в тысячах тенге)

014. Административные расходы

	28 февраля 2015 г.	28 февраля 2014 г.
Заработная плата и бонусы	37 409	31 982
Затраты на социально обеспечения	6 033	3 383
Социальный налог и социальные отчисления	4 994	4 045
Износ и амортизация	4 146	4 071
Услуги связи	3 257	1 961
Затраты по маркетингу	2 790	2 797
Внештатные услуги	2 148	1 556
Операционные налоги	1 717	1 806
Командировочные расходы	1 258	1 569
Расходы на страхование	1 078	3 901
Содержание и аренда помещений	710	710
Коммунальные услуги	587	445
Материалы	406	301
Банковская комиссия	401	1 402
Ремонт и техническое обслуживание основных средств	377	791
Прочее	1 284	1 619
ИТОГО	68 595	62 339

024. Прочие неоперационные доходы

	28 февраля 2015 г.	28 февраля 2014 г.
Доходы по сельской ипотеке	116 436	83 387
Доходы от курсовой разницы	33 984	0
Доходы по штрафам за просроченный кредит	18 533	10 547
Прочие доходы	747	506
ИТОГО	169 700	94 440

025. Прочие неоперационные расходы

	28 февраля 2015 г.	28 февраля 2014 г.
Расходы от курсовой разницы	-	337 033
ИТОГО	-	337 033

И.о. Председателя Правления

И.о. Главного бухгалтера

М.П.



А. Таубаев

Л. Жумабаева

Тігілген және нөмерленген
27 (Исбұрыс) парақта

«Ауыл шаруашылығын қаржылай қолдау қоры» АҚ
Басқарма Төрағатының м.а.
А. Таубаев

«Ауыл шаруашылығын қаржылай қолдау қоры» АҚ
Бухгалтерлік есеп және есептілік жасаумен айналысатын директорының м.а. —
Бас бухгалтердің м.а.
Д. Жұмабаев

«Қазақстан Республикасының Ұлттық Банкі» АҚ
Республикалық мемлекеттік мекемесі

 БЕКИТТИ

2015 ж. « 20. сел »

