

**АКЦИОНЕРНОЕ ОБЩЕСТВО
«ФРИДОМ ФИНАНС»**

Финансовая отчетность
За 6 месяцев, закончившихся 30 июня 2016 года

Страница

Отчет о финансовом положении	3
Отчет о прибылях и убытках	4
Отчет об изменениях капитала	5
Отчет о движении денежных средств	6-7


АКЦИОНЕРНОЕ ОБЩЕСТВО «ФРИДОМ ФИНАНС»

ОТЧЕТ О ФИНАНСОВОМ ПОЛОЖЕНИИ НА 30 ИЮНЯ 2016 ГОДА

(в тысячах казахстанских тенге)


	примечание	30 июня 2016 года	31 декабря 2015 года
АКТИВЫ			
Денежные средства и эквиваленты денежных средств	5	424,289	167,610
Вклады размещенные (за вычетом резервов на обесценение)		11,010	11,164
Операции «обратное РЕПО»	6	792,371	927,027
Ценные бумаги, оцениваемые по справедливой стоимости, изменения которых отражаются в составе прибыли или убытка	7	9,294,423	4,336,410
Ценные бумаги, имеющиеся в наличии для продажи (за вычетом резервов на обесценение)		459	459
Основные средства (за вычетом амортизации и убытков от обесценения)		256,709	262,512
Нематериальные активы (за вычетом амортизации и убытков от обесценения)		4,853	2,751
Дебиторская задолженность		2,971	2,000
Начисленные комиссионные вознаграждения к получению		14,816	15,036
Текущее налоговое требование		1,885	1,938
Авансы выданные и предоплата		85,633	26,661
Прочие активы	8	533,878	775
ИТОГО АКТИВОВ		11,423,297	5,754,343
ОБЯЗАТЕЛЬСТВА			
Обязательства по соглашениям «РЕПО»	9	5,933,193	1,968,938
Резервы		9,911	18,459
Кредиторская задолженность	10	503,469	2,807
Начисленные комиссионные расходы к оплате		1,042	1,629
Текущее налоговое обязательство		9,443	876
Обязательства по вознаграждениям работникам		20,763	-
Прочие обязательства		24,785	19,170
ИТОГО ОБЯЗАТЕЛЬСТВА		6,502,606	2,011,879
КАПИТАЛ			
Уставный капитал	11	3,068,584	3,068,584
Резервный капитал		162	162
Нераспределенная прибыль (непокрытый убыток)		1,851,945	673,718
ИТОГО КАПИТАЛ		4,920,691	3,742,464
ИТОГО КАПИТАЛ И ОБЯЗАТЕЛЬСТВА		11,423,297	5,754,343

От имени Правления Компании:


Миникеев Р.Д.
Председатель Правления

25 июля 2016
г. Алматы, Казахстан




Оспанова Г.М.
Главный бухгалтер

25 июля 2016
г. Алматы, Казахстан

АКЦИОНЕРНОЕ ОБЩЕСТВО «ФРИДОМ ФИНАНС»

ОТЧЕТ О ПРИБЫЛЯХ И УБЫТКАХ ЗА 6 МЕСЯЦЕВ, ЗАКОНЧИВШИХСЯ 30 ИЮНЯ 2016 ГОДА

(в тысячах казахстанских тенге)

	примечание	за 6 месяцев, закончившихся 30 июня 2016 года	за 6 месяцев, закончившихся 30 июня 2015 года
Доходы, связанные с получением вознаграждения	12	238,397	47,783
Комиссионные вознаграждения	13	48,724	23,311
Чистый доход от купли-продажи финансовых активов		1,456,623	223,493
Чистый доход от изменения стоимости финансовых активов, оцениваемых по справедливой стоимости, изменения которой отражаются в составе прибыли или убытка		329,805	183,501
Чистый расход от операций с иностранной валютой		(57,982)	(3,483)
Чистый доход от переоценки иностранной валюты		13,959	10,118
Доходы от реализации активов		-	9,956
Доходы от операций с производными финансовыми инструментами		-	33
Прочие доходы		(10,993)	6,147
ИТОГО ДОХОДОВ		2,018,533	500,859
Расходы, связанные с выплатой вознаграждения	12	371,379	8,562
Комиссионные расходы	13	16,445	1,982
Расходы от деятельности, не связанной с выплатой вознаграждения (переводные операции)		-	65
Расходы от реализации или безвозмездной передачи активов		-	18,954
Расходы от операций с производными финансовыми инструментами		-	272
Операционные расходы	14	449,980	376,376
Прочие расходы		2,502	-
ИТОГО РАСХОДОВ		840,306	406,211
ЧИСТАЯ ПРИБЫЛЬ ДО УПЛАТЫ КОРПОРАТИВНОГО ПОДОХОДНОГО НАЛОГА		1,178,227	94,648
Расход по налогу на прибыль		-	-
ЧИСТАЯ ПРИБЫЛЬ ПОСЛЕ УПЛАТЫ КОРПОРАТИВНОГО ПОДОХОДНОГО НАЛОГА		1,178,227	94,648
ИТОГО ЧИСТАЯ ПРИБЫЛЬ ЗА ПЕРИОД		1,178,227	94,648

От имени Правления Компании:

Миникеев Р.Д.
Председатель Правления

25 июля 2016 года
г. Алматы, Казахстан



Оспанова Г.М.
Главный бухгалтер

25 июля 2016 года
г. Алматы, Казахстан


АКЦИОНЕРНОЕ ОБЩЕСТВО «ФРИДОМ ФИНАНС»

ОТЧЕТ ОБ ИЗМЕНЕНИЯХ КАПИТАЛА НА 30 ИЮНЯ 2016 ГОДА

(в тысячах казахстанских тенге)


	Акционерный капитал – простые акции	Фонд переоценки инвестиций, имеющихся в наличии для продажи	(Накопленный убыток)/накопленная прибыль	Итого капитал
31 декабря 2014 года	1,130,524	(645)	(464,979)	664,900
Прочий совокупный доход	-	671	-	671
Чистая прибыль	-	-	94,648	94,648
Выпуск простых акций	738,498	-	-	738,498
30 июня 2015 года	1,869,022	26	(370,331)	1,498,717
31 декабря 2015 года	3,068,584	162	673,718	3,742,464
Чистая прибыль	-	-	1,178,227	1,178,227
30 июня 2016 года	3,068,584	162	1,851,945	4,920,691

От имени Правления Компании:


Миникеев Р.Д.
Председатель Правления

25 июля 2016 года
г. Алматы, Казахстан




Оспанова Г.М.
Главный бухгалтер

25 июля 2016 года
г. Алматы, Казахстан

АКЦИОНЕРНОЕ ОБЩЕСТВО «ФРИДОМ ФИНАНС»

ОТЧЕТ О ДВИЖЕНИИ ДЕНЕЖНЫХ СРЕДСТВ ЗА 6 МЕСЯЦЕВ, ЗАКОНЧИВШИХСЯ 30 ИЮНЯ 2016 ГОДА (в тысячах казахстанских тенге)

	за 6 месяцев, закончившихся 30 июня 2016 года	за 6 месяцев, закончившихся 30 июня 2015 года
ДВИЖЕНИЕ ДЕНЕЖНЫХ СРЕДСТВ ОТ ОПЕРАЦИОННОЙ ДЕЯТЕЛЬНОСТИ:		
Прибыль до налогообложения	1,178,227	94,648
Корректировки:		
Нереализованный доход по операциям с финансовыми инструментами, оцениваемыми по справедливой стоимости через прибыль или убыток	(329,805)	(183,501)
Чистый реализованный убыток по инвестициям, имеющимся в наличии для продажи	-	682
Чистое изменение в начислении резервов на отпуск	(8,548)	(8,015)
Чистый убыток/(прибыль) от операций с иностранной валютой	9,508	(6,797)
Убыток от продажи основных средств и нематериальных активов	-	18,954
Износ и амортизация основных средств и нематериальных активов	22,210	14,157
Чистое изменение в начисленных процентах	(18,129)	(708)
Приток/(отток) денежных средств от операционной деятельности до изменений в операционных активах и обязательствах	853,463	(70,580)
Изменения в операционных активах и обязательствах		
Увеличение операционных активов:		
Вклады размещенные	154	(70)
Обязательства по соглашениям прямого РЕПО	137,968	(95,002)
Финансовые активы по справедливой стоимости через прибыль или убыток	(4,624,562)	(928,770)
Беспроцентные займы	-	400
Запасы	-	(78)
Дебиторская задолженность	(751)	(4,922)
Авансы выданные	(58,972)	(7,641)
Прочие активы	(533,050)	(864)
Увеличение в операционных обязательствах:		
Обязательства по соглашениям прямого РЕПО	3,965,918	684,194
Кредиторская задолженность	529,405	13,476
Прочие обязательства	5,615	8,250
Приток/(отток) денежных средств от операционной деятельности до налогообложения	275,188	(401,607)
Налог на прибыль уплаченный	-	-
Чистый приток/(отток) денежных средств от операционной деятельности	275,188	(401,607)
ДВИЖЕНИЕ ДЕНЕЖНЫХ СРЕДСТВ ОТ ИНВЕСТИЦИОННОЙ ДЕЯТЕЛЬНОСТИ:		
Приобретение основных средств и нематериальных активов	(18,509)	(12,876)
Поступления от продажи инвестиций, имеющихся в наличии для продажи	-	1,076
Чистый приток/(отток) денежных средств от инвестиционной деятельности	(18,509)	(11,800)


АКЦИОНЕРНОЕ ОБЩЕСТВО «ФРИДОМ ФИНАНС»

ОТЧЕТ О ДВИЖЕНИИ ДЕНЕЖНЫХ СРЕДСТВ ЗА 6 МЕСЯЦЕВ, ЗАКОНЧИВШИХСЯ 30 ИЮНЯ 2016 ГОДА (ПРОДОЛЖЕНИЕ)

(в тысячах казахстанских тенге)


	за 6 месяцев, закончившихся 30 июня 2016 года	за 6 месяцев, закончившихся 30 июня 2015 года
ДВИЖЕНИЕ ДЕНЕЖНЫХ СРЕДСТВ ОТ ФИНАНСОВОЙ ДЕЯТЕЛЬНОСТИ:		
Поступления от выпуска обыкновенных акций	-	738,498
Чистый приток денежных средств от финансовой деятельности	-	738,498
ЧИСТОЕ УВЕЛИЧЕНИЕ ДЕНЕЖНЫХ СРЕДСТВ И ИХ ЭКВИВАЛЕНТОВ ДЕНЕЖНЫЕ СРЕДСТВА И ИХ ЭКВИВАЛЕНТЫ, на начало отчетного периода	256,679	325,091
ДЕНЕЖНЫЕ СРЕДСТВА И ИХ ЭКВИВАЛЕНТЫ, на конец отчетного периода	167,610	27,047
	424,289	352,138

От имени Правления Компании:


Миникеев Р.Д.
Председатель Правления

25 июля 2016 года
г. Алматы, Казахстан




Оспанова Г.М.
Главный бухгалтер

25 июля 2016 года
г. Алматы, Казахстан