

АО "Иртыш-Полиметалл"

Наименование

Вид деятельности

Среднегодовая численность работников

4

Юридический адрес, Бизнес идентификационный номер, Индивидуальный идентификационный номер

БИН: 080840007169

**Отчет о финансовом положении (бухгалтерский баланс)**  
по состоянию на 30 сентября 2017 года


| АКТИВЫ  | Код строки | тысяч тенге                |                             |
|---|------------|----------------------------|-----------------------------|
|   |            | На конец отчетного периода | На начало отчетного периода |
| <b>I. Краткосрочные активы</b>  |            |                            |                             |
| Денежные средства и эквиваленты денежных средств                                | 010        | 259                        | 352                         |
| Краткосрочные финансовые инвестиции   | 011        | -                          | -                           |
| Производные финансовые инструменты  | 012        | -                          | -                           |
| Финансовые активы, учитываемые по справедливой стоимости через прибыли и убытки | 013        | -                          | -                           |
| Финансовые активы, удерживаемые до погашения                                    | 014        | -                          | -                           |
| Прочие краткосрочные финансовые активы  | 015        | -                          | -                           |
| Краткосрочная торговая и прочая дебиторская задолженность                       | 016        | -                          | -                           |
| Текущие налоговые активы  | 017        | -                          | -                           |
| Запасы  | 018        | -                          | -                           |
| Прочие краткосрочные активы   | 019        | 3                          | 191                         |
| <b>Итого краткосрочных активов (сумма строк с 010 по 019)</b>                   | <b>100</b> | <b>262</b>                 | <b>543</b>                  |
| <b>II. Долгосрочные активы</b>  |            |                            |                             |
| Финансовые активы, имеющиеся в наличии для погашения                            | 110        | -                          | -                           |
| Производные финансовые инструменты  | 111        | -                          | -                           |
| Финансовые активы, учитываемые по справедливой стоимости через прибыли и убытки | 112        | -                          | -                           |
| Финансовые активы, удерживаемые до погашения                                    | 113        | -                          | -                           |
| Прочие долгосрочные финансовые активы   | 114        | -                          | -                           |
| Долгосрочная торговая и прочая дебиторская задолженность                        | 115        | -                          | -                           |
| Инвестиции, учитываемые методом долевого участия                                | 116        | 281 863                    | 281 863                     |
| Инвестиционное имущество  | 117        | -                          | -                           |
| Основные средства   | 118        | -                          | -                           |
| Биологические активы  | 119        | -                          | -                           |
| Разведочные и оценочные активы  | 120        | 10 367                     | 10 367                      |
| Нематериальные активы   | 121        | 18                         | -                           |
| Отложенные налоговые активы   | 122        | -                          | -                           |
| Прочие долгосрочные активы  | 123        | -                          | -                           |
| <b>Итого долгосрочные активы (сумма строк с 110 по 123)</b>                     | <b>200</b> | <b>292 248</b>             | <b>292 230</b>              |
| <b>БАЛАНС (строка 100 + строка 101+ строка 200)</b>                             | <b>21</b>  | <b>292 510</b>             | <b>292 773</b>              |
| <b>ОБЯЗАТЕЛЬСТВО И КАПИТАЛ</b>  |            |                            |                             |
| <b>III. Краткосрочные обязательства</b>   |            |                            |                             |
| Займы   | 210        | -                          | -                           |
| Производные финансовые инструменты  | 211        | -                          | -                           |
| Краткосрочные финансовые обязательства  | 212        | -                          | -                           |
| Краткосрочная торговая и прочая кредиторская задолженность                      | 213        | 2 615                      | 3 727                       |
| Краткосрочные оценочные обязательства   | 214        | 534                        | 294                         |
| Текущие обязательства по налогам  | 215        | 23                         | 69                          |
| Вознаграждения работникам   | 216        | -                          | -                           |
| Прочие краткосрочные обязательства  | 217        | -                          | -                           |
| <b>Итого краткосрочных обязательств (сумма строк с 210 по 217)</b>              | <b>300</b> | <b>3 172</b>               | <b>4 319</b>                |
| <b>IV. Долгосрочные обязательства</b>   |            |                            |                             |
| Займы   | 311        | -                          | -                           |
| Производные долгосрочные финансовые инструменты                                 | 312        | -                          | -                           |
| Прочие долгосрочные финансовые обязательства                                    | 313        | -                          | -                           |
| Долгосрочная торговая и прочая кредиторская задолженность                       | 314        | -                          | -                           |
| Долгосрочные резервы  |            |                            |                             |



|   |            |                |                |
|---|------------|----------------|----------------|
| Отложенные налоговые обязательства  | 315        | -              | -              |
| Прочие долгосрочные обязательства   | 316        | 77 779         | 70 660         |
| <b>Итого долгосрочные обязательств (сумма строк с 310 по 316)</b>                                   | <b>400</b> | <b>77 779</b>  | <b>70 660</b>  |
| <b>V. Капитал</b>   |            |                |                |
| Уставный (акционерный) капитал  | 410        | 213 579        | 213 579        |
| Эмиссионный доход   | 411        | -              | -              |
| Выкупленные собственные долевые инструменты   | 412        | -              | -              |
| Резервы   | 413        | -              | -              |
| Нераспределенная прибыль (непокрытый убыток)  | 414        | -2 020         | 4 215          |
| <b>Итого капитал, относимый на собственников материнской организации (сумма строк с 410 по 414)</b> | <b>420</b> | <b>211 559</b> | <b>217 794</b> |
| Доля неконтролируемых собственников   | 421        |                |                |
| <b>Всего капитал (строка 420+/-строка 421)</b>  | <b>500</b> | <b>211 559</b> | <b>217 794</b> |
| <b>БАЛАНС (строка 300 + строка 301+строка400+строка 500)</b>  |            | <b>292 510</b> | <b>292 773</b> |
| <b>Балансовая стоимость простой акции (тенге)</b>   |            | <b>990,46</b>  | <b>1019,74</b> |


Руководитель Нугманова Эльмира Турумжановна

(фамилия, имя, отчество)

  
(Подпись)

Главный бухгалтер Козловская Татьяна Дмитриевна

(фамилия, имя, отчество)

  
(Подпись)

М П





АО "Иртыш-Полиметалл"

Наименование

Вид деятельности

Среднегодовая численность работников

4

Юридический адрес, Бизнес идентификационный номер, Индивидуальный идентификационный номер

....., БИН: 080840007169

**ОТЧЕТ О ДВИЖЕНИИ ДЕНЕЖНЫХ СРЕДСТВ**  
по состоянию на 30 сентября 2017 года

тысяч тенге

| Показатели  | Код строки | За отчетный период | За предыдущий период |
|---|------------|--------------------|----------------------|
| <b>I. Движение денежных средств от операционной деятельности</b>                      |            |                    |                      |
| 1. Поступление денежных средств, всего  | 10         | 0                  | 2 360                |
| в том числе:  |            |                    |                      |
| реализация товаров  |            | -                  | -                    |
| предоставление услуг  | 11         | -                  | -                    |
| авансы полученные   | 12         | -                  | -                    |
| дивиденды   | 13         | -                  | 2 360                |
| прочие поступления  | 14         | -                  | -                    |
| 2. Выбытие денежных средств, всего  | 15         | -                  | -                    |
| в том числе:  | 20         | 4 793              | 2 541                |
| платежи поставщикам за товары и услуги  |            | -                  | -                    |
| авансы выданные   | 21         | 2 004              | 348                  |
| выплаты по заработной плате   | 22         | -                  | -                    |
| выплата вознаграждения по займам  | 23         | 2 066              | 689                  |
| корпоративный подоходный налог  | 24         | -                  | -                    |
| другие платежи в бюджет   | 25         | -                  | -                    |
| прочие выплаты  | 26         | 723                | 504                  |
| 3. Чистая сумма денежных средств от операционной деятельности (стр. 010 - стр. 020)   | 27         | -                  | 1 000                |
|   | 30         | -4 793             | -181                 |
| <b>II. Движение денежных средств от инвестиционной деятельности</b>                   |            |                    |                      |
| 1. Поступление денежных средств, всего  | 40         | 4 200              | 0                    |
| в том числе:  |            |                    |                      |
| реализация основных средств   |            | -                  | -                    |
| реализация нематериальных активов   | 41         | -                  | -                    |
| реализация других долгосрочных активов  | 42         | -                  | -                    |
| реализация финансовых активов   | 43         | -                  | -                    |
| погашение займов, предоставленных другим организациям                                 | 44         | -                  | -                    |
| фьючерсные и форвардные контракты, опционы и свопы                                    | 45         | -                  | -                    |
| прочие поступления  | 46         | -                  | -                    |
| 2. Выбытие денежных средств, всего  | 47         | 4 200              | -                    |
| в том числе:  | 50         | 0                  | 2 352                |
| приобретение основных средств   |            | -                  | -                    |
| приобретение нематериальных активов   | 51         | -                  | -                    |
| приобретение других долгосрочных активов  | 52         | -                  | -                    |
| приобретение финансовых активов   | 53         | -                  | -                    |
| предоставление займов другим организациям   | 54         | -                  | 2 352                |
| фьючерсные и форвардные контракты, опционы и свопы                                    | 55         | -                  | -                    |
| прочие выплаты  | 56         | -                  | -                    |
| 3. Чистая сумма денежных средств от инвестиционной деятельности (стр. 040 - стр. 050) | 57         | -                  | -                    |
|   | 60         | 4 200              | -2 352               |




| Показатели  | Код строки | За отчетный период | За предыдущий период |
|---|------------|--------------------|----------------------|
| <b>III. Движение денежных средств от финансовой деятельности</b>                              |            |                    |                      |
| <b>1. Поступление денежных средств, всего</b>   | <b>70</b>  | <b>500</b>         | <b>3 000</b>         |
| в том числе:  |            | -                  | -                    |
| эмиссия акций и других ценных бумаг   | 71         | -                  | -                    |
| получение займов  | 72         | 500                | 3 000                |
| получение вознаграждения по финансируемой аренде  | 73         | -                  | -                    |
| прочие поступления  | 74         | -                  | -                    |
| <b>2. Выбытие денежных средств, всего</b>   | <b>80</b>  | <b>0</b>           | <b>0</b>             |
| в том числе:  |            | -                  | -                    |
| погашение займов  | 81         | -                  | -                    |
| приобретение собственных акций  | 82         | -                  | -                    |
| выплата дивидендов  | 83         | -                  | -                    |
| прочие  | 84         | -                  | -                    |
| <b>3. Чистая сумма денежных средств от финансовой деятельности (стр. 070 - стр. 080)</b>      | <b>90</b>  | <b>500</b>         | <b>3 000</b>         |
| <b>Итого: Увеличение +/- уменьшение денежных средств (стр. 030 +/- стр. 060 +/- стр. 090)</b> | <b>100</b> | <b>-93</b>         | <b>468</b>           |
| Денежные средства и их эквиваленты на начало отчетного периода                                | 110        | 352                | 419                  |
| Денежные средства и их эквиваленты на конец отчетного периода                                 | 120        | 259                | 887                  |

Руководитель

Нугманова Эльмира Турумжановна

(фамилия, имя, отчество)




(подпись)

Главный бухгалтер

Козловская Татьяна Дмитриевна

(фамилия, имя, отчество)



(подпись)

М П

Иргыш-Полиметалл





АО "Иртыш-Полиметалл"

Наименование

Вид деятельности

Среднегодовая численность работников

4

Юридический адрес, бизнес

идентификационный

номер Индивидуальный

....., БИН: 080840007169

### ОТЧЕТ О СОВОКУПНОМ ДОХОДЕ по состоянию на 30 сентября 2017 года

тысяч тенге

| Показатели  | Код строки | За отчетный период | За предыдущий период |
|---|------------|--------------------|----------------------|
| Выручка   | 010        | 1500               | -                    |
| Себестоимость реализованной продукции и оказанных услуг   | 011        | -                  | -                    |
| <b>Валовая прибыль (стр. 010 - стр. 020)</b>  | <b>012</b> | <b>1500</b>        | -                    |
| Расходы по реализации   | 013        | -                  | -                    |
| Административные расходы  | 014        | 5317               | 8179                 |
| Прочие расходы  | 015        | 2420               | 2785                 |
| Прочие доходы   | 016        | -                  | 1960                 |
| <b>Итого операционная прибыль (убыток)(+/- строки с 012 по 016)</b>                                 | <b>020</b> | <b>(6236)</b>      | <b>(9 004)</b>       |
| Доходы по финансированию  | 021        | -                  | -                    |
| Расходы на финансирование   | 022        | -                  | -                    |
| Прочие неоперационные доходы  | 024        | -                  | -                    |
| Прочие неоперационные расходы   | 025        | -                  | -                    |
| <b>Прибыль (убыток) до налогообложения (+/- строки с 020 по 025)</b>                                | <b>100</b> | -                  | -                    |
| Расходы по подоходному налогу   | 101        | -                  | -2 550               |
| <b>Прибыль (убыток) после налогообложения от продолжающейся деятельности (строка 100-строка101)</b> | <b>200</b> | <b>(6236)</b>      | <b>(6453)</b>        |
| Прибыль (убыток) после налогообложения от прекращенной  | 201        | -                  | -                    |
| <b>Прибыль за год (строка 200- строка 201) относимая на:</b>  | <b>300</b> | <b>(6236)</b>      | <b>(6 454)</b>       |
| Переоценка финансовых активов, имеющихся для продажи  | -          | -                  | 204 991              |
| Реклассификация резерва по переоценке финансовых активов  | -          | -                  | -204 991             |
| <b>Прочая совокупная прибыль, всего (сумма строк с 410 по 420):</b>                                 | <b>400</b> | <b>0</b>           | -                    |
| Прочие компоненты прочей совокупной прибыли   | 418        | 0                  | -                    |
| <b>Общая совокупная прибыль (строка 300- строка 400)</b>  | <b>500</b> | <b>(6236)</b>      | <b>(6 454)</b>       |
| Общая совокупная прибыль относимая на:  | -          | -                  | -                    |
| собственников материнской организации   | -          | -                  | -                    |
| доля неконтролирующих собственников   | -          | -                  | -                    |
| <b>Прибыль на акцию: (тенге)</b>  | <b>600</b> | <b>(0,03)</b>      | <b>(66,63)</b>       |
| Базовая прибыль на акцию:   | -          | -                  | -                    |
| от продолжающейся деятельности  | -          | -                  | -                    |
| от прекращенной деятельности  | -          | -                  | -                    |
| Разводненная прибыль на акцию:  | -          | -                  | -                    |
| от продолжающейся деятельности  | -          | -                  | -                    |
| от прекращенной деятельности  | -          | -                  | -                    |

Руководитель Нугманова Эльмира Турумжановна

(фамилия, имя, отчество)

Главный бухгалтер Козловская Татьяна Дмитриевна

(фамилия, имя, отчество)

М П



*(Handwritten signature)*  
(подпись)

*(Handwritten signature)*  
(подпись)



АО "Иртыш-Полиметалл"

Наименование

Вид деятельности

Среднегодовая численность работников

4

Юридический адрес, Бизнес идентификационный номер, Индивидуальный идентификационный номер

....., БИН: 080840007169

**ОТЧЕТ ОБ ИЗМЕНЕНИЯХ В КАПИТАЛЕ**  
по состоянию на 30 сентября 2017 года

| Показатель  | Код строки | Капитал материнской организации |                   |                          |         | Доля меньшинства | Итого капитал |
|---|------------|---------------------------------|-------------------|--------------------------|---------|------------------|---------------|
|   |            | Уставный капитал                | Резервный капитал | Нераспределенная прибыль | Всего   |                  |               |
| 1   | 2          | 3                               | 4                 | 5                        | 6       | 7                | 8             |
| Сальдо на 01 января 2017 г.   | 010        | 213 579                         | -                 | 4 215                    | 217 794 | -                | 217 794       |
| Изменения в учетной политике  | 020        | -                               | -                 | -                        | -       | -                | -             |
| Пересчитанное сальдо (стр.010+/-стр.020)  | 030        | 213 579                         | -                 | 4 215                    | 217 794 | -                | 217 794       |
| Прибыль/убыток от переоценки активов  | 031        | -                               | -                 | -                        | -       | -                | -             |
| Хеджирование денежных потоков   | 032        | -                               | -                 | -                        | -       | -                | -             |
| Курсовые разницы от зарубежной деятельности   | 033        | -                               | -                 | -                        | -       | -                | -             |
| Прибыль/убыток, признанная/ый непосредственно в самом капитале (стр. 031+/-стр. 032+/- стр.033) | 040        | -                               | -                 | -                        | -       | -                | -             |
| Общий совокупный доход  | 050        | -                               | -                 | -6 236                   | -6 236  | -                | -6 236        |
| Всего прибыль/убыток за период (стр. 040+/-стр. 050)  | 060        | -                               | -                 | -6 236                   | -6 236  | -                | -6 236        |
| Дивиденды   | 070        | -                               | -                 | -                        | -       | -                | -             |
| Эмиссия акций   | 080        | -                               | -                 | -                        | -       | -                | -             |
| Выкупленные собственные долевые инструменты   | 090        | -                               | -                 | -                        | -       | -                | -             |
| Сальдо на 30 сентября 2017 г. (стр.030+стр. 060+стр. 070+стр. 080+стр. 090)                     | 100        | 213 579                         | -                 | -2 020                   | 211 559 | -                | 211 559       |
| Сальдо на 01 января 2016 г.   | 110        | 9 477                           | -                 | 9 780                    | 19 257  | -                | 19 257        |
| Изменения в учетной политике  | 120        | -                               | -                 | -                        | -       | -                | -             |
| Пересчитанное сальдо (стр.110+/-стр. 120)   | 130        | -                               | -                 | -                        | -       | -                | -             |
| Прибыль/убыток от переоценки активов  | 131        | -                               | -                 | -                        | -       | -                | -             |
| Хеджирование денежных потоков   | 132        | -                               | -                 | -                        | -       | -                | -             |

тысяч тенге



| Показатель   | Код<br>строк<br>и | Капитал материнской организации |                      |                             |                | Доля<br>меньшин<br>ства | Итого капитал  |
|--|-------------------|---------------------------------|----------------------|-----------------------------|----------------|-------------------------|----------------|
|  |                   | Уставный<br>капитал             | Резервный<br>капитал | Нераспределенная<br>прибыль | Всего          |                         |                |
| 1  | 2                 | 3                               | 4                    | 5                           | 6              | 7                       | 8              |
| Переоценка финансовых активов,<br>имеющихся в наличии для продажи                                  | 133               | -                               | 204 991              | -                           | -              | -                       | 204 991        |
| Прибыль/убыток за период   | 150               | -                               | -                    | -                           | -              | -                       | -              |
| <b>Всего прибыли/убыток за период<br/>(стр. 140+/-стр. 150)</b>                                    | <b>160</b>        | -                               | -                    | -                           | -              | -                       | -              |
| Дивиденды  | 170               | -                               | -                    | -                           | -              | -                       | -              |
| Реклассификация нераспределенной<br>прибыли и резерва при преобразовании в<br>акционерное общество | 180               | 204 102                         | -204 991             | 889                         | -              | -                       | -              |
| Выкупленные собственные долевые<br>инструменты   | 190               | -                               | -                    | -                           | -              | -                       | -              |
| <b>Сальдо на 31 декабря 2016 года (стр.130 +<br/>стр. 160-стр. 170+стр. 180-стр.</b>               | <b>200</b>        | <b>213 579</b>                  | <b>-</b>             | <b>4 215</b>                | <b>217 794</b> | <b>-</b>                | <b>217 794</b> |

Руководитель

Нугманова Эльмира Турумжановна

(фамилия, имя, отчество)

Главный бухгалтер

Козловская Татьяна Дмитриевна

(фамилия, имя, отчество)

М П



*Handwritten signatures in blue ink, corresponding to the names of the Director and Chief Accountant.*