

ОТЧЕТ О ФИНАНСОВОМ ПОЛОЖЕНИИ

по состоянию на 31 Декабря 2013 года

Наименование организации: Акционерное общество "Холдинг КАЗЭКСПОРТАСТЫК"

Вид деятельности организации: Торгово-закупочная, внешнеэкономическая

Организационно-правовая форма: Акционерное общество

Форма отчетности: Консолидированная


Юридический адрес (организации): г. Астана, улица Отырар 1/1

тыс. тенге

АКТИВЫ	Код строки	На конец отчетного периода	На начало отчетного периода
I. КРАТКОСРОЧНЫЕ АКТИВЫ			
Денежные средства и их эквиваленты	010	3 488 965	5 123 064
Краткосрочные финансовые инвестиции	011		
Краткосрочная торговая и прочая дебиторская задолженность	012	33 393 382	43 740 956
Запасы	013	18 578 339	17 314 482
Биологические активы	014	1 536 437	708 354
Текущие налоговые активы	015	459 226	229 600
Прочие краткосрочные активы	016	39 177 280	21 339 039
Итого краткосрочных активов	100	96 633 629	88 455 495
II. ДОЛГОСРОЧНЫЕ АКТИВЫ			
Долгосрочные финансовые инвестиции	020		
Долгосрочная торговая и прочая дебиторская задолженность	021	5 491 987	6 864 064
Инвестиции, учитываемые методом долевого участия	022		
Инвестиционная недвижимость	023		
Основные средства	024	18 392 857	20 862 892
Биологические активы	025	2 094 230	2 532 272
Сельскохозяйственные угодья	026	4 622 184	4 733 574
Нематериальные активы	027	4 053 221	4 053 221
Отложенные налоговые активы	028	272 449	6 166
Прочие долгосрочные активы	029	18 011 719	10 606 888
Итого долгосрочных активов	200	52 938 647	49 659 077
БАЛАНС (строка 100+строка 200)		149 572 276	138 114 572
ПАССИВЫ	Код строки	На конец отчетного периода	На начало отчетного периода
III. КРАТКОСРОЧНЫЕ ОБЯЗАТЕЛЬСТВА			
Краткосрочные финансовые обязательства	030	89 685 990	15 464 197
Обязательства по налогам	031	21 754	146 650
Обязательства по другим обязательным и добровольным платежам	032	15 083	17 068
Краткосрочная торговая и прочая кредиторская задолженность	033	14 877 709	10 141 294
Краткосрочные оценочные обязательства	034		
Прочие краткосрочные обязательства	035	40 979	26 923
Итого краткосрочных обязательств	300	104 641 515	25 796 132
IV. ДОЛГОСРОЧНЫЕ ОБЯЗАТЕЛЬСТВА			
Долгосрочные финансовые обязательства	040		52 144 975
Долгосрочная кредиторская задолженность	041		
Долгосрочные оценочные обязательства	042		
Отложенные налоговые обязательства	043	2 054 794	2 345 763
Прочие долгосрочные обязательства	044	51 397	50 290
Итого долгосрочных обязательств	400	2 106 191	54 541 028
V. КАПИТАЛ			
Выпущенный капитал	050	21 348 097	21 348 097
Эмиссионный доход	051		
Выкупленные собственные долевые инструменты	052		
Резервы	053	-290 679	-287 771
Нераспределенный доход (непокрытый убыток)	054	20 702 687	35 943 243
Доля меньшинства	055	1 064 465	773 843
Итого капитал	500	42 824 570	57 777 412
БАЛАНС (строка 300 + строка 400 + строка 500)		149 572 276	138 114 572
Балансовая стоимость одной простой акции (тенге)		72 445	103 930



Руководитель: Касабеков Муратбек Алтынбекович
(ФИО)


(подпись)

И.О. главного бухгалтера: Кусаннова Алия Булатовна
(ФИО)


(подпись)

ОТЧЕТ О СОВОКУПНОМ ДОХОДЕ
за период 2013 год

Наименование организации: Акционерное общество "Холдинг КАЗЭКСПОРТАСТЫК"

Вид деятельности организации: Торгово-закупочная, внешнеэкономическая

Организационно-правовая форма: Акционерное общество


Форма отчетности: Консолидированная

Юридический адрес (организации): г. Астана, улица Отырар 1/1

тыс. тенге

НАИМЕНОВАНИЕ ПОКАЗАТЕЛЕЙ	Код строки	За отчетный период	За предыдущий период
Доходы от реализации продукции и оказания услуг	010	59 141 896	70 660 349
Изменение справедливой стоимости сельскохозяйственной продукции	011	3 250 868	4 464 946
Себестоимость реализации продукции и оказания услуг	020	49 980 611	51 410 221
Валовый доход (строка 010 - строка 020)	030	12 412 153	23 715 074
Прочие доходы	040	266 740	304 705
Расходы по реализации	050	2 390 939	6 118 630
Административные расходы	060	2 030 983	2 631 742
Прочие расходы	070	15 618 274	112 626
Прибыль от операционной деятельности (строка 030 + строка 040 - строка 050 - строка 060 - строка 070)	080	-7 361 303	15 156 781
Финансовые доходы	090	731 124	452 552
Финансовые расходы	100	8 392 324	7 549 193
Нетто затраты на финансирование (строка 090 - строка 100)	110	-7 661 200	-7 096 641
Прибыль до налогообложения (строка 080 + строка 110)	120	-15 022 503	8 060 140
Расход по подоходному налогу	130	-309 280	546 316
Прибыль за отчетный период (строка 120 - строка 130)	140	-14 713 223	7 513 824
Прочий совокупный доход			
Курсовые разницы при пересчете показателей зарубежных предприятий из других валют	150	-2 908	9 483
Прочий совокупный доход за отчетный период, за вычетом подоходного налога	160	-2 908	9 483
Итого совокупный доход за отчетный период (строка 160 + строка 170)	170	-14 716 131	7 523 307
Прибыль причитающаяся:			
Собственникам Компании	180	-15 240 556	7 232 614
Неконтролирующим акционерам	190	527 333	281 210
Прибыль за отчетный период	200	-14 713 223	7 513 824
Итого совокупный доход причитающийся:			
Собственникам Компании	180	-15 243 464	7 242 097
Неконтролирующим акционерам	190	527 333	281 210
Итого совокупный доход за отчетный период	200	-14 716 131	7 523 307
Базовая прибыль на одну простую акцию (тенге)		-32 332	15 343

Руководитель: Касабеков Муратбек Алтынбекович
(ФИО)


(подпись)

И.О. главного бухгалтера: Кусаннова Алия Булатовна
(ФИО)


(подпись)



ОТЧЕТ О ДВИЖЕНИИ ДЕНЕЖНЫХ СРЕДСТВ

за период 2013 год
(прямой метод)

Наименование организации: Акционерное общество "Холдинг КАЗЭКСПОРТАСТЫК"

Вид деятельности организации: Торгово-закупочная, внешнеэкономическая

Организационно-правовая форма: Акционерное общество


Форма отчетности: Консолидированная

Юридический адрес (организации): г. Астана, улица Отырар 1/1

тыс. тенге

НАИМЕНОВАНИЕ ПОКАЗАТЕЛЕЙ	Код строки	За отчетный период	За предыдущий период
I. ДВИЖЕНИЕ ДЕНЕЖНЫХ СРЕДСТВ ОТ ОПЕРАЦИОННОЙ ДЕЯТЕЛЬНОСТИ			
1. Поступление денежных средств, Всего, в том числе:	010	97 854 180	117 443 232
реализация товаров и услуг	011	52 047 509	41 580 116
авансы, полученные от покупателей, заказчиков	012	18 978 736	18 959 090
дивиденды	013		
поступления вознаграждения по финансовой аренде	014	3 936 005	79 727
прочие поступления	015	22 891 930	56 824 299
2. Выбытие денежных средств, Всего, в том числе:	020	121 812 946	112 265 204
платежи поставщикам за товары и услуги	021	7 425 076	4 265 915
авансы, выданные поставщикам товаров и услуг	022	102 943 541	96 761 171
выплаты по оплате труда	023	1 018 269	1 483 931
выплата вознаграждения по займам	024	6 148 181	5 845 307
подходный налог	025	413 438	921 944
другие платежи в бюджет	026	1 554 651	1 820 248
прочие выплаты	027	2 309 790	1 166 688
3. Чистая сумма денежных средств от операционной деятельности (строка 010 - строка 020)	030	-23 958 766	5 178 028
II. ДВИЖЕНИЕ ДЕНЕЖНЫХ СРЕДСТВ ОТ ИНВЕСТИЦИОННОЙ ДЕЯТЕЛЬНОСТИ			
1. Поступление денежных средств, Всего, в том числе:	040	5 122 936	649 845
реализация основных средств	041	438 341	73 408
реализация нематериальных, биологических активов	042		
реализация других долгосрочных активов	043		
поступление вознаграждения по банковскому депозиту	044	125 190	1 360
поступления от выплат основного долга по финансовой аренде	045	4 559 405	365 219
прочие поступления	046		209 858
2. Выбытие денежных средств, Всего, в том числе:	050	2 927 359	3 072 746
приобретение основных средств и нематериальных активов	051	807 553	1 232 575
приобретение биологических активов	052		5 902
приобретение других долгосрочных активов	053		
приобретение активов для финансовой аренды	054	2 095 135	1 834 269
предоставление займов другим организациям	055		
прочие выплаты	056	24 671	
3. Чистая сумма денежных средств от инвестиционной деятельности (строка 040 - строка 050)	060	2 195 577	-2 422 901
III. ДВИЖЕНИЕ ДЕНЕЖНЫХ СРЕДСТВ ОТ ФИНАНСОВОЙ ДЕЯТЕЛЬНОСТИ			
1. Поступление денежных средств, Всего, в том числе:	070	57 601 415	71 232 181
эмиссия акций и других финансовых инструментов	071	-	6 643 350
получение займов	072	57 601 415	64 588 831
полученные вознаграждения по финансовой аренде	073		
прочие поступления	074		
2. Выбытие денежных средств, Всего, в том числе:	080	37 472 325	74 702 935
погашение займов	081	37 305 866	74 032 728
приобретение собственных акций	082		
выплата дивидендов	083	166 459	107 827
прочие выплаты	084		562 380
3. Чистая сумма денежных средств от финансовой деятельности (строка 070 - строка 080)	090	20 129 090	-3 470 754
ИТОГО: Увеличение / уменьшение денежных средств (строка 030 +/- строка 060 +/- строка 090)		-1 634 099	-715 627
Деньги на начало отчетного периода		5 123 064	5 838 691
Деньги на конец отчетного периода		3 488 965	5 123 064

Руководитель: Касабеков Муратбек Алтынбекович
(ФИО)


(подпись)

И.О. главного бухгалтера: Кусайнова Алия Булатовна
(ФИО)


(подпись)



ОТЧЕТ ОБ ИЗМЕНЕНИЯХ В СОБСТВЕННОМ КАПИТАЛЕ

за период 2013 год

Наименование организации: Акционерное общество "Холдинг КАЗЭКСПОРТАСТЫК"

Вид деятельности организации: Торгово-закупочная, внешнеэкономическая

Организационно-правовая форма: Акционерное общество

Форма отчетности: Консолидированная


Юридический адрес (организации): г. Астана, улица Отырар 1/1

тыс. тенге

	Код строки	Капитал, принадлежащий собственникам Компании				Доля неконтролирующих акционеров	Итого капитал
		Уставный (акционерный) капитал	Резерв курсовых разниц при пересчете из других валют	Нераспределенная прибыль	Итого		
Сальдо на 1 января 2013 года	010	21 348 097	-287 771	35 943 243	57 003 569	773 843	57 777 412
Изменения в учетной политике	020				-		-
Пересчитанное сальдо (строка 010 +/- строка 020)	030	21 348 097	-287 771	35 943 243	57 003 569	773 843	57 777 412
Прибыль/убыток, признанная/ый непосредственно в самом капитале	040				-		-
Прибыль/убыток за период	050			-15 240 556	-15 240 556	527 333	-14 713 223
Курсовые разницы при пересчете в другую валюту	060		-2 908		-2 908		-2 908
Общий совокупный доход за отчетный период (строка 050 + строка 060)	070	-	-2 908	-15 240 556	-15 243 464	527 333	-14 716 131
Выплата дивидендов	080				-	236 711	236 711
Эмиссия акций	090				-		-
Сальдо на 31 Декабря 2013 года (строка 070 - строка 080 + строка 090)	100	21 348 097	-290 679	20 702 687	41 760 105	1 064 465	42 824 570
Сальдо на 1 января предыдущего года	110	14 704 747	-297 254	28 710 629	43 118 122	622 486	43 740 608
Изменения в учетной политике	120				-		-
Пересчитанное сальдо (строка 110 +/- строка 120)	130	14 704 747	-297 254	28 710 629	43 118 122	622 486	43 740 608
Прибыль/убыток, признанная/ый непосредственно в самом капитале	140				-		-
Прибыль/убыток за период	150			7 232 614	7 232 614	281 210	7 513 824
Курсовые разницы при пересчете в другую валюту	160		9 483		9 483		9 483
Общий совокупный доход за отчетный период (строка 150 + строка 160)	170	-	9 483	7 232 614	7 242 097	281 210	7 523 307
Дивиденды акционерам	180				-	129 853	129 853
Эмиссия акций	190	6 643 350			6 643 350		6 643 350
Сальдо на 31 декабря предыдущего года (строка 170 - строка 180 + строка 190)	200	21 348 097	-287 771	35 943 243	57 003 569	773 843	57 777 412

Руководитель: Касабеков Муратбек Алтынбекович

(ФИО)


(подпись)

И.О. главного бухгалтера: Кусаннова Алия Булатовна

(ФИО)


(подпись)

