

Приложение 2
по приказу Министра Финансов
Республики Казахстан
от 20 августа 2010 года № 422

Форма

Наименование организации: Акционерное общество "Холдинг КАЗЭКСПОРТАСТЫК"

Сведения о реорганизации _____

Вид деятельности организации: Торгово-закупочная, внешнеэкономическая

Организационно-правовая форма: Акционерное общество

Форма отчетности: Неконсолидированная

Среднегодовая численность работников: 54

Субъект предпринимательства: Крупный

Юридический адрес (организации): г. Астана, ул. Отырар 1/1


Бухгалтерский баланс
по состоянию на 30 Июня 2012 года

тыс. тенге


Активы	Код строки	На конец отчетного периода	На начало отчетного периода
I. Краткосрочные активы:			
Денежные средства и их эквиваленты	010	368 817	5 776 212
Финансовые активы, имеющиеся в наличии для продажи	011		
Производные финансовые инструменты	012		
Финансовые активы, учитываемые по справедливой стоимости через прибыли и убытки	013		
Финансовые активы, удерживаемые до погашения	014		
Прочие краткосрочные финансовые активы	015		
Краткосрочная торговая и прочая дебиторская задолженность	016	37 613 752	33 438 957
Текущий подоходный налог	017		
Запасы	018	4 944 470	9 058 506
Прочие краткосрочные активы	019	45 498 937	28 619 108
Итого краткосрочных активов (сумма строк с 010 по 019)	100	88 425 976	76 892 783
Активы (или выбывающие группы), предназначенные для продажи	101		
II. Долгосрочные активы			
Финансовые активы, имеющиеся в наличии для продажи	110		
Производные финансовые инструменты	111		
Финансовые активы, учитываемые по справедливой стоимости через прибыли и убытки	112		
Финансовые активы, удерживаемые до погашения	113		
Прочие долгосрочные финансовые активы	114		
Долгосрочная торговая и прочая дебиторская задолженность	115	14 809 881	13 445 509
Инвестиции, учитываемые методом долевого участия	116	12 982 609	12 982 609
Инвестиционное имущество	117		
Основные средства	118	167 358	171 615
Биологические активы	119		
Разведочные и оценочные активы	120		
Нематериальные активы	121	59 435	2 066
Отложенные налоговые активы	122		
Прочие долгосрочные активы	123	10 672 193	12 336 870
Итого долгосрочных активов (сумма строк с 110 по 123)	200	38 691 476	38 938 669
Баланс (строка 100 + строка 101 + строка 200)		127 117 452	115 831 452

Обязательство и капитал	Код строки	На конец отчетного периода	На начало отчетного периода
III. Краткосрочные обязательства			
Займы	210	21 794 876	30 402 312
Производные финансовые инструменты	211		
Прочие краткосрочные финансовые обязательства	212		
Краткосрочная торговая и прочая кредиторская задолженность	213	7 394 840	3 633 084
Краткосрочные резервы	214		
Текущие налоговые обязательства по подоходному налогу	215	85 381	238 856
Вознаграждения работникам	216		
Прочие краткосрочные обязательства	217	186 135	46 082
Итого краткосрочных обязательств (сумма строк с 210 по 217)	300	29 461 232	34 320 334
Обязательства выбывающих групп, предназначенных для продажи	301		
IV. Долгосрочные обязательства			
Займы	310	50 930 559	44 159 711
Производные финансовые инструменты	311		
Прочие долгосрочные финансовые обязательства	312		
Долгосрочная торговая и прочая кредиторская задолженность	313		
Долгосрочные резервы	314		
Отложенные налоговые обязательства	315	282 838	282 838
Прочие долгосрочные обязательства	316	49 685	48 383
Итого долгосрочных обязательств (сумма строк с 310 по 316)	400	51 263 082	44 490 932
V. Капитал			
Уставный (акционерный) капитал	410	21 348 097	14 704 747
Эмиссионный доход	411		
Выкупленные собственные долевые инструменты	412		
Резервы	413		
Нераспределенная прибыль (непокрытый убыток)	414	25 045 041	22 315 439
Итого капитал, относимый на собственников материнской организации (сумма строк с 410 по 414)	420	46 393 138	37 020 186
Доля неконтролирующих собственников	421		
Всего капитал (строка 420 +/- строка 421)	500	46 393 138	37 020 186
Баланс (строка 300+строка 301+строка 400 + строка 500)		127 117 452	115 831 452

Руководитель: Ермоленко И.В.
(ФИО)


(подпись)

Главный бухгалтер: Алпысова А.Т.
(ФИО)


(подпись)

Место печати



Приложение 3
по приказу Министра Финансов
Республики Казахстан
от 20 августа 2010 года № 422

Форма

Наименование организации: Акционерное общество "Холдинг КАЗЭКСПОРТАСТЫК"

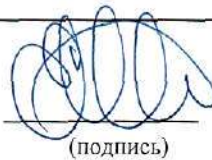
Отчет о прибылях и убытках
по состоянию на 30 Июня 2012 года

тыс. тенге

Наименование показателей	Код строки	За отчетный период	За предыдущий период
Выручка	010	31 116 687	16 987 817
Себестоимость реализованных товаров и услуг	011	20 441 673	9 724 661
Валовая прибыль (строка 010 – строка 011)	012	10 675 014	7 263 156
Расходы по реализации	013	3 498 538	801 378
Административные расходы	014	1 009 308	499 074
Прочие расходы	015	8 257	2 675
Прочие доходы	016	122 268	230 375
Итого операционная прибыль (убыток) (+/- строки с 012 по 016)	020	6 281 179	6 190 404
Доходы по финансированию	021	196 617	157 152
Расходы по финансированию	022	3 477 924	3 199 973
Доля организации в прибыли (убытке) ассоциированных организаций и совместной деятельности, учитываемых по методу долевого участия	023		
Прочие неоперационные доходы	024		
Прочие неоперационные расходы	025		
Прибыль (убыток) до налогообложения (+/- строки с 020 по 025)	100	2 999 872	3 147 583
Расходы по подоходному налогу	101	270 270	181 082
Прибыль (убыток) после налогообложения от продолжающейся деятельности (строка 100 – строка 101)	200	2 729 602	2 966 501
Прибыль (убыток) после налогообложения от прекращенной деятельности	201		
Прибыль за год (строка 200 + строка 201) относимая на:	300	2 729 602	2 966 501
собственников материнской организации			
долю неконтролирующих собственников			
Прочая совокупная прибыль, всего (сумма строк с 410 по 420):	400	0	0
в том числе:			
Переоценка основных средств	410		
Переоценка финансовых активов, имеющихся в наличии для продажи	411		
Доля в прочей совокупной прибыли (убытке) ассоциированных организаций и совместной деятельности, учитываемых по методу долевого участия	412		
Актуарные прибыли (убытки) по пенсионным обязательствам	413		
Эффект изменения в ставке подоходного налога на отсроченный налог дочерних организаций	414		
Хеджирование денежных потоков	415		
Курсовые разницы по инвестициям в зарубежные организации	416		
Хеджирование чистых инвестиций в зарубежные операции	417		
Прочие компоненты прочей совокупной прибыли	418		
Корректировка при реклассификации в составе прибыли (убытка)	419		
Налоговый эффект компонентов прочей совокупной прибыли	420		
Общая совокупная прибыль (строка 300 + строка 400)	500	2 729 602	2 966 501
Общая совокупная прибыль относимая на:			
собственников материнской организации			
долю неконтролирующих собственников			

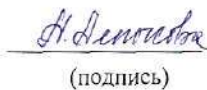
Прибыль на акцию:	600		
в том числе:			
Базовая прибыль на акцию:			
от продолжающейся деятельности			
от прекращенной деятельности			
Разводненная прибыль на акцию:			
от продолжающейся деятельности			
от прекращенной деятельности			

Руководитель: Ермоленко И.В.
(ФИО)



(подпись)

Главный бухгалтер: Алпысова А.Т.
(ФИО)



(подпись)

Местонахождение:

