



**ИНВЕСТИЦИОННЫЙ
МЕМОРАНДУМ
АКЦИОНЕРНОГО ОБЩЕСТВА
«КАЗИНВЕСТБАНК»**

**СУБОРДИНИРОВАННЫЕ КУПОННЫЕ
ОБЛИГАЦИИ В КОЛИЧЕСТВЕ 4.000.000 штук
НА СУММУ 4.000.000.000 тенге**

Финансовый консультант Акционерное общество «АСЫЛ-ИНВЕСТ»



г. Алматы июнь, 2010

The image shows the exterior of a modern building at night. A prominent feature is a large, illuminated sign for "KazInvestBank" in white letters on a dark background, with a logo consisting of four squares to the left. The building has a curved glass facade on the right side, which is lit from within, showing office interiors. In the background, a taller, more traditional building with a dome is visible against a dark blue sky. In the foreground, there is a paved walkway, a small garden area with a low wall, and a set of stairs with a metal railing leading up to the building's entrance. A few people are visible on a balcony or terrace level of the building.

 KazInvestBank

СОДЕРЖАНИЕ

Обращение к инвесторам	4
Краткие сведения выпускаемых облигациях	5
Сведения о процедуре размещения ценных бумаг	6
Сведения о регистраторе, представителе держателей ценных бумаг и платежном агенте	
Цели и причины листинга	6
Общие сведения о Банке	8
История образования и деятельности Банка	9
Сведения о наличии рейтингов от международных и/или отечественных рейтинговых агентств, присвоенных Банку и/или его ценным бумагам	12
Сведения о лицензиях Банка	13
Сведения о филиалах Банка	13
Акционерный капитал Банка	14
Избранные финансовый данные	14
УПРАВЛЕНИЕ И АКЦИОНЕРЫ	15
Структура органов управления Банка	15
Совет директоров Банка	16
Состав Правления Банка	17
Организационная структура Банка	18
Сведения об акционерах Банка	20
Сведения об аффилированных лицах	20
Информация о сделках приведших к смене контроля над акциями Банка в размере пяти и более %	28
БАНКИ, КОНСУЛЬТАНТЫ И АУДИТОРЫ БАНКА	29
ОПИСАНИЕ ДЕЯТЕЛЬНОСТИ БАНКА	31
Описание банковского сектора Республики Казахстан по состоянию на 01.06.2010 г.	32
Сведения о конкурирующих организациях	35
Прогноз в отношении будущего развития Банка	36
Сведения о капитальных вложениях в период за последние 3 года	37
Позитивные/негативные факторы влияющие на развитие Банка	38
Сведения об участии Банка в судебных процессах	39
Факторы риска в деятельности Банка	39
ФИНАНСОВОЕ СОСТОЯНИЕ БАНКА	42
ИСПОЛНЕНИЕ ПРУДЕНЦИАЛЬНЫХ НОРМАТИВОВ	66
ВЫДАННЫЕ ГАРАНТИИ	68
Приложение 1 (прогноз денежных потоков)	70

Обращение Председателя Правления

Уважаемые Дамы и Господа!

АО «Казинвестбанк» – это один из наиболее динамичных и перспективных коммерческих банков Казахстана. Благодаря эффективному использованию международного опыта и внедрению инновационных технологий мы за относительно небольшой срок уверенно вышли на финансовый рынок страны и продолжаем стремительно развиваться.

Наша цель создание уникальной модели Казахстанского банка путем эффективного использования лучшего опыта и достижений местных и западных финансовых институтов. В основе стратегии банка лежит развитие корпоративного бизнеса, а так же малого и среднего бизнеса, с последующей диверсификацией активов в сфере потребительских кредитов и оказания широкого спектра услуг физическим лицам.



Мы уверены, что выбранная стратегия позволит нам и нашим клиентам уверенно смотреть в будущее, рассчитывая на реальные достижения в бизнесе, что, без сомнения будет способствовать успехам всего делового мира страны.

Инвестиционный меморандум включает описание банка и стратегию его развития, охватывает такие аспекты, как анализ текущего состояния рынка, маркетинговую стратегию, региональную экспансию, продвижение товаров и некоторые другие. В инвестиционный меморандум включен широкий спектр необходимой информации, чтобы помочь Вам как потенциальным кредиторам и инвесторам разобраться в экономических аспектах проекта и принять соответствующие финансовые решения относительно инвестиций в облигации нашего банка.

Настоящим АО «Казинвестбанк» подтверждает, что данный инвестиционный меморандум содержит полную информацию касательно деятельности банка и несет ответственность за достоверность предоставленной информации.

С уважением,

Председатель Правления

АО «Казинвестбанк»

Аднан Алли Ага

РАЗДЕЛ 1. КРАТКИЕ СВЕДЕНИЯ О ЦЕННЫХ БУМАГАХ
1.1. Сведения о выпускаемых облигациях.

вид облигаций	субординированные именные купонные облигации
количество выпускаемых облигаций	4.000.000 штук
общий объем выпуска облигаций	4.000.000.000 тенге
номинальная стоимость одной облигации	1 000 тенге
<i>вознаграждение по облигациям</i>	
вознаграждение по облигациям	Фиксированная ставка вознаграждения 10 % годовых
дата, с которой начинается начисление вознаграждения, периодичности и даты выплаты вознаграждения, порядок и условия его выплаты	Выплата купонного вознаграждения производится два раза в год соответственно через каждые шесть месяцев, начиная с даты начала обращения облигаций, ежегодно до срока погашения. Выплата купонного вознаграждения производится в тенге путем перевода денег на текущие счета держателей облигаций зарегистрированных в реестре держателей облигаций по состоянию на начало последнего дня периода, за который осуществляются эти выплаты. Купонное вознаграждение выплачивается в течение 10 (десяти) рабочих дней следующих за датой определения лиц, обладающих правом на получение купонного вознаграждения. В случае если держателем облигации оказывается нерезидент Республики Казахстан, вознаграждение выплачивается в долларах США по официальному курсу Национального Банка Республики Казахстан на день выплаты
налогообложение	Согласно Налогового Кодекса Республики Казахстан доходы по долговым ценным бумагам, в виде вознаграждений (купона, с учетом дисконта или премии) находящиеся в официальном списке АО «Казахстанская фондовая биржа», не подлежат налогообложению у источника выплаты (согласно п.2 статьи 143; п.1 статьи 156; п.5 статьи 193; п.8 статьи 201)
период времени, применяемого для расчета вознаграждения	Расчет купонного вознаграждения по облигациям Банка (далее - Банк) производится из расчета временной базы 360/30 (360 дней в году / 30 дней в месяце)
порядок расчетов при выпуске индексированных облигаций	Облигации данного выпуска не являются индексированными
<i>сведения об обращении и погашении облигаций</i>	
срок обращения	Срок обращения 5 (пять) лет с даты начала обращения. Дата начала обращения – 29 июня 2010 г.
условия погашения	Облигации погашаются в течение 10 (десяти) рабочих дней после окончания периода обращения, путем перевода денег на текущие счета держателей облигаций, зарегистрированных в реестре держателей облигаций по состоянию на начало последнего дня периода, за который осуществляются выплаты
дата погашения облигаций	Погашение облигаций производится по истечении 5 (пяти) лет с даты начала обращения облигаций
место, где будет произведено погашение облигаций	Республика Казахстан, 050051 г. Алматы, пр. Достык, 172
способ погашения облигаций	Облигации погашаются в казахстанских тенге в конце срока обращения по номинальной стоимости с одновременной выплатой последнего купонного вознаграждения
обеспечение по облигациям	Облигации данного выпуска не являются обеспеченными

права, предоставляемые облигацией ее держателю	<p>Держатели облигаций имеют:</p> <ul style="list-style-type: none"> - право на получение купонного вознаграждения по наступлению даты выплаты купонного вознаграждения, а также на получение суммы основного долга (номинальной стоимости) по наступлению даты погашения облигаций в течение срока, установленного для их выплаты; - право на получение необходимой информации о Банке посредством письменного обращения; - прочие права, вытекающие из права собственности на облигации в соответствии с законодательством Республики Казахстан.
события, по наступлению которых может быть объявлен дефолт	<p>Дефолт по облигациям Банка – это невыплата или неполная выплата вознаграждения (купона) и/или номинальной стоимости по облигациям в течение 10 (десяти) рабочих дней, отсчитываемых со дня, следующего за днем окончания установленных проспектом выпуска сроков выплаты вознаграждения и основного долга.</p> <p>В случае невыплаты или неполной выплаты по вине Банка купонного вознаграждения и/или основного долга в сроки, установленные проспектом, Банк выплачивает держателям облигаций настоящего выпуска пеню за каждый день просрочки, исходя из официальной ставки рефинансирования Национального Банка Республики Казахстан за день исполнения денежного обязательства или его части.</p> <p>В случае наступления дефолта по облигациям Банка будут приняты все возможные и необходимые меры для устранения причин, вызвавших дефолт, и обеспечения прав держателей облигаций.</p>
досрочное погашение	По облигациям данного выпуска не предусмотрено досрочное (полное или частичное) погашение.
Планируемая доходность на дату размещения, % годовых	10%
Сведения о рейтинге	09 августа 2010 года субординированным купонным облигациям (НИН KZP0Y05D782) агентством «Moody's Investors Service» присвоен рейтинг на уровне В3
Планируемая цена размещения	1 000 тенге за 1 облигацию

2. Сведения о процедуре размещения ценных бумаг.

Срок и порядок размещения облигаций: облигации размещаются в течение всего срока обращения путем подписки, проведения специализированных торгов на АО «Казахстанская фондовая биржа» и/или специальной торговой площадке РФЦА в соответствии с действующим законодательством Республики Казахстан.

3. Сведения о регистраторе, представителе держателей ценных бумаг и платежном агенте.

Ведение системы реестров держателей облигаций осуществляет АО «Регистраторская система ценных бумаг»; Республика Казахстан, 050026, г. Алматы, м/н Астана, д. 8 «а»; 8 727 226 11 64, 226 13 32, 226 13 35; лицензия на осуществление деятельности по ведению реестра держателей ценных бумаг: №0406200345 от 10.03.2005г., выданная Агентством Республики Казахстан по регулированию и надзору финансового рынка и финансовых организаций.

Первый руководитель: Председатель Правления Абдугазиев Р.С.

Договор №00-А-00558-Р на ведение системы реестров держателей ценных бумаг АО «Казинвестбанк» от 11 января 2010г.

4. Цели и причины листинга и последующего размещения ценных бумаг.



Банк планирует осуществить размещение субординированных облигаций, выпущенных в рамках первой облигационной программы, на сумму 4 000 000 000 (четыре миллиарда) тенге.

Средства, полученные от данного выпуска облигаций, будут направлены на активизацию деятельности Банка и его филиалов в области кредитования клиентов корпоративного сектора.

5. Расчет прогнозов прибылей и убытков и движения денег Банка ценных бумаг.

Расчет прогнозов по первому выпуску облигаций без обеспечения (субординированные) выпущенных в пределах первой облигационной программы представлен в Приложение №1

РАЗДЕЛ 2. ОБЩИЕ СВЕДЕНИЯ О БАНКЕ

1. Наименование Банка

Наименование Банка	На государственном языке	На русском языке	На английском языке
Полное наименование	«Қазинвестбанкi» Акциякерлық қоғамы	Акционерное общество «Казинвестбанк»	«Kazinvestbank» Joint Stock Company
Сокращенное наименование	«Қазинвестбанкi» АҚ	АО «Казинвестбанк»	«Kazinvestbank» JSC

Предшествующие полные и сокращенные наименования Банка:

с 18 мая 1994 года по 02 октября 1996 года

Наименование Банка	На русском языке	На английском языке
Полное наименование	Акционерное общество закрытого типа Казахстанский Интернациональный Банк»	Closed Joint Stock Company «Kazakhstan International Bank»

с 02 октября 1996 года по 29 июля 1998 года

Наименование Банка	На государственном языке	На русском языке	На английском языке
Полное наименование	Жабық Акциякерлік Қоғамы «Қазақстан Интернационалдық Банкі»	Закрытое Акционерное Общество «Казахстанский Интернациональный Банк»	Closed Joint Stock Company «Kazakhstan International Bank»
Сокращенное наименование	ЖАҚ «Қазинтербанкi»	ЗАО «Казинтербанк»	CJSC «Kazinterbank»

с 29 июля 1998 года по 27 января 2004 года

Наименование Банка	На государственном языке	На русском языке	На английском языке
Полное наименование	Ашық Акциякерлік Қоғамы «Қазақстан Интернационалдық Банкі»	Открытое Акционерное Общество «Казахстанский Интернациональный Банк»	Opened Joint Stock Company «Kazakhstan International Bank»
Сокращенное наименование	ААҚ «Қазинтербанкi»	ОАО «Казинтербанк»	OJSC «Kazinterbank»

Сведения о государственной регистрации (перерегистрации) Банка.

Последняя перерегистрация Банка осуществлена Министерством юстиции Республики Казахстан – Свидетельство о государственной перерегистрации юридического лица №1659-1900 АО от 27 января 2004 года.

Сведения о предшествующих перерегистрациях Банка

Орган государственной перерегистрации	Дата и номер свидетельства о государственной перерегистрации юридического лица
Калининская районная администрация г. Алматы	18 мая 1994 года, № 30245489
Министерство юстиции Республики Казахстан	02 октября 1996 года, №1659-1900-АО (ИУ)
Министерство юстиции Республики Казахстан	12 декабря 1997 года, №1659-1900-АО (ИУ)
Министерство юстиции Республики Казахстан	29 июля 1998 года, №1659-1900-АО (ИУ)

2. Информация о месте нахождения Банка, номера контактных телефонов и факса, адрес электронной почты.

Юридический адрес: Республика Казахстан, 050051, город Алматы Медеуский район, пр. Достык, 176

Фактический адрес: Республика Казахстан, 050051, город Алматы Медеуский район, пр. Достык, 172

☎ +7 (727) 261 90 60, ☎ +7 (727) 259 86 58, E-mail: info@kib.kz

3. История образования и деятельности АО «Казинвестбанк». Цель создания и основные виды его деятельности.

2010

21 июля 2010 года Международное рейтинговое агентство «**Moody's Investors Service**» присвоило рейтинг АО «Казинвестбанк» «B2/», прогноз стабильный.

Благодаря грамотной политике и профессионализму менеджмента, финансовый кризис существенно не повлиял на ситуацию в Банке. На данный момент руководство проводит стратегию укрепления основных преимуществ Банка, таких как стабильность и индивидуальный подход к клиентам. В итоге, на фоне послекризисного восстановления экономики Республики Казахстан, можно с уверенностью констатировать, что prerogatives, выбранные Банком, оправдали себя. За прошедший 2009 год клиентская база была сохранена, более того, были привлечены новые крупные клиенты.

2009

Существенное влияние мирового финансового кризиса на экономику Республики Казахстан повлияло на решение рейтингового агентства «Standard & Poor's» пересмотреть оценки касательно ряда банков, в том числе АО «Казинвестбанк» были присвоены рейтинги «B-/C», «kzBB-»

2008

- Сентябрь** Банк открыл новое дополнительное отделение в г. Алматы, расположенное по адресу ул. Наурызбай батыра, 154а.
- Июнь** Запущена услуга обслуживания клиентов «Phone banking» с системой «Голосового Портала» IVR. Клиентам Розничного Бизнеса были представлены программы Ипотечного/Залогового кредитования.
- Апрель** Введена в действие программа Потребительского Кредитования с возможностью предоставления кредита на рефинансирование кредитов у других банков, в рамках данной программы первый кредит был выдан в апреле 2008 г.
- Март** Запущено программное обеспечение по поддержанию работы Розничного Бизнеса. Открытие Приорити Банкинг – подразделения по обслуживанию VIP клиентов. В сфере розничного бизнеса запущен проект по предоставлению зарплатных дебетных карточек.
- Январь** АО «Казинвестбанк» завершил стадию формирования управленческой команды Розничного бизнеса и готовится к продвижению и продажам розничных продуктов.

2007

- Декабрь** 12 декабря международное рейтинговое агентство «Standard & Poor's» подтвердило ранее присвоенные Банку рейтинги на уровне: долгосрочный – «B»; краткосрочный – «B»; по национальной шкале – «kzBB+». Прогноз изменения рейтингов — «Стабильный».

Банк совместно с компанией «3i Infotech» (Индия) успешно завершили крупномасштабный проект по внедрению и интеграции программного обеспечения «Kastle Universal Lending Suite», позволяющего в значительной степени автоматизировать процессы розничного кредитования. 14 декабря Банк получил обновленную лицензию на проведение банковских и иных операций и деятельности на рынке ценных бумаг, дающую право Банку на осуществление брокерско-дилерской деятельности с правом ведения счетов клиентов в качестве номинального

держателя.

- Октябрь** 26 октября международное рейтинговое агентство «Moody's Investors Service» присвоило Банку следующие рейтинги: долгосрочный в национальной и иностранной валюте – B2; краткосрочный в национальной и иностранной валюте – Not-Prime (NP); рейтинг финансовой устойчивости банка – E+. Все рейтинги имеют прогноз – Стабильный. Банк зарегистрировал и открыл свой филиал в г. Караганда.
- Сентябрь** К управленческой команде Банка присоединился руководитель подразделения Розничного Банкинга Токир Мазхар. Токир проработал более 17 лет в области розничного банкинга в различных международных институтах, таких как Citibank и ABN AMRO.
Банк зарегистрировал и открыл свой филиал в г. Павлодар.
- Август** ЕБРР (Европейский Банк Реконструкции и Развития) увеличил кредитную линию до 60 млн. долларов.
- Июль** Увеличение кредитной линии ЕБРР (Европейский Банк Реконструкции и Развития) до 30 млн. долларов. Увеличение линии будет использовано для расширения кредитования корпоративных клиентов Банка и их экспортно-импортных операций, связанных с торговлей зерном, потребительскими товарами.
- Июнь** ЕБРР (Европейский банк реконструкции и развития) и CVCИ (Citi Venture Capital International) совместно приобрел 40%- акций Банка.
- Февраль** ЕБРР (Европейский Банк Реконструкции и развития) одобрил кредитную линию Банку в размере 10 млн. долларов в рамках Программы поддержки торговли (Trade Facilitation Program) для финансирования торговых сделок клиентов сроком до двух лет. Поддержка ЕБРР (Европейский Банк Реконструкции и Развития) в рамках TFP способствовала развитию продуктов торгового финансирования и укреплению позиции Банка на международном рынке.

2006

- Декабрь** Банк получил награду «Лучший уровень сервиса» от Visa International 4 декабря Международное рейтинговое агентство «Standard & Poor's» присвоило Банку кредитные рейтинги контрагента — долгосрочный «B» и краткосрочный «B». Одновременно Банку присвоен рейтинг «kzBB+» по национальной шкале. Прогноз изменения рейтингов — «Стабильный».
- Сентябрь** В рамках постоянного улучшения качества обслуживания состоялось первое вручение наград за качество KIB Quality Award сотрудникам, внесшим значительный вклад в улучшение качества обслуживания клиентов и улучшения процессов банка. Банк зарегистрировал и открыл филиал в г. Шымкент.
- Июнь** Завершение процесса консолидации филиалов Банка, что позволило клиентам обслуживаться в любом филиале и отделении Банка без ограничения в услугах.
- Февраль** Банк выступил организатором и агентом по подписке первого международного выпуска ценных бумаг в тенге на местном рынке — размещения 10-летних облигаций JP Morgan Chase Bank на сумму 13,2 млрд. тенге.

2005

- Декабрь** Субординированные облигации АО «Казинвестбанк» включены в официальный список ценных бумаг АО «Казахстанская фондовая биржа» категории «А».
- Сентябрь** Банк получает обновленную лицензию на полный спектр банковских услуг, включая выпуск карт и открытие/подтверждение аккредитивов.
- Февраль** Простые акции Банка, зарегистрированные на АО «Казахстанская фондовая биржа», в соответствии с листинговыми требованиями переведены из категории «B» в категорию «А».

2004

- Декабрь** На должность Председателя Правления назначен Аднан Алли Ага, имеющий многолетний опыт работы в Citigroup. Сформирована профессиональная управленческая команда Банка из молодых, энергичных людей с опытом работы в западных финансовых институтах, таких как Citigroup, ABN AMRO Bank, AIG и ING.
- Июнь** Банк совместно с Credit Suisse First Boston International выступил организатором предэкспортного займа для АО «Продовольственная контрактная корпорация» на сумму 105 млн долларов США. Эта операция стала крупнейшим займом в аграрном секторе Республики Казахстан.
- Апрель** Банк получил расширенную лицензию на предоставление основных банковских услуг и открыл первый операционный офис в Алматы.
- Март** Банк вступает в Казахстанский фонд гарантирования вкладов физических лиц.

2003

Полное изменение состава акционеров. Основной приоритет новых акционеров — переориентация бизнеса и создание корпоративного банка, оказывающего коммерческие и инвестиционные банковские услуги.

1998

Подготовка и успешное завершение сделки по слиянию двух крупных геофизических предприятий International Energy Services Inc. (США) и Азимут (Казахстан), с суммарными активами 40 млн. долларов США

1995-2003

Банк ориентируется, в основном, на операции, связанные с привлечением инвестиций в казахстанские предприятия и приватизацией государственных пакетов акций казахстанских предприятий.

1995

В связи с изменением законодательства Республики Казахстан доля Chase Manhattan Bank выкуплена Правительством Республики Казахстан. В этом же году Банк становится частным в результате процесса приватизации государственной собственности, 100 % акционером Банка стал АО «Казахский центральный акционерный банк «Центробанк» (г. Алматы).

В декабре АО «Казахстанский центральный банк «Центробанк» продал долю в размере 25% АООТ «Горнорудная компания АБС Балхаш» (г. Балхаш)- 25%.

1993

Создание Казахского интернационального банка (КазИнтерБанк) с участием Правительства Республики Казахстан (50%) и Chase Manhattan Bank, NY (50%). КазИнтерБанк является первым инвестиционным банком в Центральной Азии.

Основной целью создания и деятельности Банка является привлечение и эффективное использование временно свободных денег клиентов и банков-корреспондентов, а также предоставление всех банковских услуг. Основной вид деятельности – банковская деятельность.

Банк в соответствии с лицензией осуществляет следующие виды операций:

1) Банковские операции в национальной и иностранной валюте:

- прием депозитов, открытие и ведение банковских счетов юридических лиц;
- прием депозитов, открытие и ведение банковских счетов физических лиц;
- открытие и ведение корреспондентских счетов банков и организаций, осуществляющих отдельные виды банковских операций;
- кассовые операции: прием и выдача наличных денег, включая их размен, обмен, пересчет, сортировку, упаковку и хранение;

- переводные операции: выполнение поручений физических и юридических лиц по платежам и переводам денег;
- учетные операции: учет (дисконт) векселей и иных долговых обязательств физических и юридических лиц;
- банковские заёмные операции: предоставление кредитов в денежной форме на условиях платности, срочности и возвратности;
- организация обменных операций с иностранной валютой;
- прием на инкассо платежных документов (за исключением векселей);
- открытие (выставление) и подтверждение аккредитива и исполнение обязательств по нему;
- выдача банковских гарантий, предусматривающих исполнение в денежной форме;
- выдача банковских поручительств и иных обязательств за третьих лиц, предусматривающих исполнение в денежной форме.

иные операции в национальной и иностранной валюте:

- операции с векселями: принятие векселей на инкассо, предоставление услуг по оплате векселя плательщиком, а также оплата домицилированных векселей, акцепт векселей в порядке посредничества;
- осуществление лизинговой деятельности;
- выпуск собственных ценных бумаг (за исключением акций);
- факторинговые операции: приобретение прав требования платежа с покупателя товаров (работ, услуг) с принятием риска неплатежа;
- форфейтинговые операции (форфетирование): оплата долгового обязательства покупателя товаров (работ, услуг) путем покупки векселя без оборота на продавца;
- доверительные операции: управление деньгами: правами требования по ипотечным займам и аффинированными драгоценными металлами в интересах и по поручению доверителя;
- сейфовые операции: услуги по хранению ценных бумаг, выпущенных в документарной форме, документов и ценностей клиентов, включая в аренду сейфовых ящиков, шкафов и помещений;

2) Деятельность на рынке ценных бумаг:

- брокерская и дилерская деятельность на рынке ценных бумаг с правом ведения счетов клиентов в качестве номинального держателя.

4. Сведения о наличии рейтингов от международных и/или отечественных рейтинговых агентств, присвоенных Банку и/или его ценным бумагам.

21 июля 2010 года АО «Казинвестбанк» присвоен рейтинг

Агентство «Moody's Investors Service»		
Название	Текущий рейтинг	Прогноз
Долгосрочный	B2	СТАБИЛЬНЫЙ
Краткосрочный	B2	

09 августа 2010 года субординированным купонным облигациям (НИН KZP0Y05D782) АО «Казинвестбанк» присвоен рейтинг.

Агентство «Moody's Investors Service»		
Название	Текущий рейтинг	Прогноз
Долгосрочный	B3	СТАБИЛЬНЫЙ
Краткосрочный	B3	

5. Сведения о лицензиях.

АО «Казинвестбанк» имеет лицензию № 221 на проведение банковских и иных операций и деятельности на рынке ценных бумаг, выданную Агентством Республики Казахстан по регулированию и надзору финансового рынка и финансовых организаций 21 марта 2008 года, с неограниченным сроком действия.

6. Наименования, даты регистрации, местонахождение и почтовые адреса всех филиалов и представительств Банка.

Полное и сокращенное наименование	Дата регистрации	Место нахождения и почтовые адреса

Филиал Акционерного общества «Казинвестбанк» в г. Алматы (Филиал АО «Казинвестбанк» в г. Алматы)	26 августа 2008 года Свидетельство об учетной регистрации филиала №3704-1910-Ф-л	050051, Республика Казахстан, г. Алматы, Медеуский район, проспект Достык, 172. Почтовый адрес: 050051, Республика Казахстан, г. Алматы, Медеуский район, проспект Достык, 172. Филиал имеет помещения, расположенные по нескольким адресам в пределах г. Алматы: а) Республика Казахстан, 050050, г. Алматы, пр. Рыскулова, 70; б) Республика Казахстан, 050013, г. Алматы, ул. Наурызбай батыра, 154а в) Республика Казахстан, 050031, г. Алматы, мкр. Аксай-2, дом 54.
Филиал Акционерного общества «Казинвестбанк» в г. Шымкент (Филиал АО «Казинвестбанк» в г. Шымкент)	13 сентября 2006 года Свидетельство об учетной регистрации филиала №2844-1958-Ф-л	160019, Республика Казахстан, Южно-Казахстанская область, г. Шымкент, ул. Жангельдина, 19. Почтовый адрес: 160000, Республика Казахстан, Южно-Казахстанская область, г. Шымкент, ул. Жангельдина, 19.
Филиал Акционерного общества «Казинвестбанк» в г. Караганда (Филиал АО «Казинвестбанк» в г. Караганда)	02 октября 2007 года Свидетельство об учетной регистрации филиала юридического лица №3093-1930-Ф-л	100019, Республика Казахстан, Карагандинская область, город Караганда, район имени Казыбек Би, ул. Кривогуза 33. Почтовый адрес: 100000, Республика Казахстан, Карагандинская область, город Караганда, район имени Казыбек Би, ул. Кривогуза 33.
Астанинский региональный филиал Акционерного общества «Казинвестбанк» (Астанинский региональный филиал АО «Казинвестбанк»)	15 октября 2004 года Свидетельство об учетной регистрации филиала №2907-1901-Ф-л	473000, Республика Казахстан, г. Астана, район Алматы, микрорайон «Молодежный», дом 18/1. Почтовый адрес: 010000, Республика Казахстан, г. Астана, район Алматы, микрорайон «Молодежный», дом 18/1.
Филиал Акционерного общества «Казинвестбанк» в г. Павлодар (Филиал АО «Казинвестбанк» в г. Павлодар)	12 сентября 2007 года Свидетельство об учетной регистрации филиала юридического лица № 1961-1945-Ф-л	140000, Республика Казахстан, Павлодарская область, г. Павлодар, ул. М. Исиналиева, д. 1, офис №101 Почтовый адрес: 140000, Республика Казахстан, Павлодарская область, г. Павлодар, ул. М. Исиналиева, д. 1, офис №101
Филиал Акционерного общества «Казинвестбанк» в городе Атырау (Филиал АО «Казинвестбанк» в г. Атырау)	14 мая 2008 года Свидетельство об учетной регистрации филиала юридического лица №2492-1915-Ф-л	060011, Республика Казахстан, Атырауская область, город Атырау, улица Сатпаева, дом 17, офис 62-63 Почтовый адрес: 060000, Республика Казахстан, Атырауская область, город Атырау, улица Сатпаева, дом 17, офис 62-63
Филиал Акционерного общества «Казинвестбанк» в городе Актобе (Филиал АО «Казинвестбанк» в г. Актобе)	03 мая 2007 года Свидетельство об учетной перерегистрации филиала юридического лица №1829-1904-Ф-л	030012, Республика Казахстан, город Актобе, проспект Абылхаир Хана, 44-3 Почтовый адрес: 030012, Республика Казахстан, город Актобе, проспект Абылхаир Хана, 44-3 в здании гостиницы «Актобе».

7. Акционерный капитал.

выпуск акций

Общее количество объявленных акций	325 000 000 штук
Простые именные акции	325 000 000 штук
Привилегированные акции	0
Номинальная стоимость	100 тенге
Номинальная стоимость акций оплаченных учредителями	Цена размещения акций определялась решением Совета директоров АО «Казинвестбанк» По цене 215.45 тенге продано 6 834 404 штук акций По цене 146.30 тенге продано 17 049 399 штук акций
Общая сумма денег, привлеченных при размещении акций	8 552 754 000 тенге
Количество акций, размещенных, выкупленных	69 329 661 штук размещенных 372 249 штук выкупленных,

Дата утверждения методики выкупа акций	13 апреля 2007 года
Орган, осуществивший государственную регистрацию выпуска акций	Национальная комиссия Республики Казахстан по ценным бумагам- 30 декабря 1996 г. Перерегистрация была осуществлена Агентством Республики Казахстан по регулированию и надзору финансового рынка и финансовых организаций 07 мая 2004 г.

Если не все акции оплачивались деньгами, то необходимо указать какими активами оплачивались акции и как определялась цена данных активов:

Все акции оплачивались деньгами.

Если Банком выпущены акции, которые не включаются в состав его акционерного капитала, необходимо указать количество и основные характеристики таких акций:

Таких акций нет.

Если часть собственных акций выкуплена Банком или находится в собственности его дочерних организаций, необходимо указать количество таких акций, предоставляемые ими права, их номинальную, балансовую и/или рыночную стоимость, цену размещения и/или выкупа:

Таких случаев не было.

8. Избранные финансовые данные Банка.

тыс. тенге

Наименование показателя	01.07.2010 г. (неауд.)	2009г. (ауд.)	2008 г. (ауд.)	2007 г. (ауд.)
Активы	73 339 315	72 317 533	68 223 807	57 916 549
Чистые активы	11 037 892	10 908 222	10 793 574	10 591 121
Акционерный капитал	9 437 838	9 437 920	9 411 778	9 466 772
Собственный капитал	11 037 892	10 908 222	10 793 574	10 591 121
Процентные доходы	4 274 995	9 417 594	9 086 151	4 092 969
Процентные расходы	2 538 379	5 721 420	4 817 050	1 983 648
Операционная прибыль	158 913	107 856	279 193	1 308 797
Прибыль до налогообложения	155 242	110 860	272 294	1 307 742
Чистая прибыль	129 752	88 506	257 447	919 619
Чистая прибыль на 1 акцию (тенге)	1,88	1,29	3,74	16,12
Разводненная прибыль на 1 акцию (тенге)	1,64	1,12	3,26	14,60

РАЗДЕЛ 3. УПРАВЛЕНИЕ И АКЦИОНЕРЫ БАНКА

1. Структура органов управления Банка.

Органами управления Банка являются:

- 1) высший орган - Общее собрание акционеров;
- 2) орган управления - Совет директоров;
- 3) исполнительный орган – Правление, коллегиальный орган;

Компетенция Общего собрания акционеров:

- а) внесение изменений и дополнений в Устав Банка или утверждение его в новой редакции;
- б) добровольная реорганизация или ликвидация Банка;
- в) принятие решения об увеличении количества объявленных акций Банка или изменении вида размещенных объявленных акций Банка;
- г) определение количественного состава, срока полномочий Совета директоров, избрание его членов и досрочное прекращение их полномочий, а также определение размера и условий выплаты вознаграждений членам Совета директоров;
- д) определение аудиторской организации, осуществляющей аудит Банка;
- е) утверждение годовой финансовой отчетности Банка;
- ж) утверждение порядка распределения чистого дохода Банка за отчетный финансовый год, принятие решения о выплате дивидендов по простым акциям и утверждение размера дивиденда по итогам года в расчете на одну простую акцию Банка;
- з) принятие решения о невыплате дивидендов по акциям Банка при наступлении случаев предусмотренных Законом Республики Казахстан "Об акционерных обществах";
- и) принятие решения об участии Банка в создании или деятельности иных юридических лиц путем передачи части или нескольких частей активов, в сумме составляющих двадцать пять и более процентов от всех принадлежащих Банку активов;
- к) определение формы извещения Банком акционеров о созыве Общего собрания акционеров и принятие решения о размещении такой информации в средствах массовой информации;
- л) утверждение методики определения стоимости акций при их выкупе Банком в соответствии с законодательством Республики Казахстан;
- м) утверждение повестки дня общего собрания акционеров;
- н) определение порядка предоставления акционерам информации о деятельности Банка, в том числе определение средства массовой информации;
- о) определение количественного состава и срока полномочий счетной комиссии, избрание ее членов и досрочное прекращение их полномочий;
- п) утверждение кодекса корпоративного управления, а также изменений и дополнений в него;
- р) введение и аннулирование «золотой акции»;
- с) иные вопросы, принятие решений по которым отнесено Законом Республики Казахстан "Об акционерных обществах" к исключительной компетенции Общего собрания акционеров.

Компетенция Совета директоров:

- а) определение приоритетных направлений деятельности Банка;
- б) принятие решения о созыве годового и внеочередного Общего собрания акционеров;
- в) принятие решения о размещении (реализации), в том числе о количестве размещаемых (реализуемых) акций в пределах количества объявленных акций, способе и цене их размещения (реализации);
- г) принятие решения о выкупе Банком размещенных акций или других ценных бумаг и цене их выкупа;
- д) предварительное утверждение годовой финансовой отчетности Банка;
- е) принятие решения о выплате дивидендов по простым акциям и определение размера дивиденда на одну простую акцию, за исключением дивидендов, выплачиваемых за отчетный финансовый год;
- ж) определение условий выпуска облигаций и производных ценных бумаг Банка;
- з) определение количественного состава, срока полномочий Правления Банка, избрание его руководителя и членов, а также досрочное прекращение их полномочий;

- и) определение размеров должностных окладов и условий оплаты труда и премирования руководителя и членов Правления Банка;
- к) определение порядка работы службы внутреннего аудита, размера и условий оплаты труда и премирования работников службы внутреннего аудита;
- л) определение размера оплаты услуг оценщика и аудиторской организации;
- м) утверждение документов, регулирующих внутреннюю деятельность Банка (за исключением документов, принимаемых Правлением в целях организации деятельности Банка);
- н) принятие решений о создании и закрытии филиалов и представительств Банка и утверждение положений о них;
- о) принятие решения об участии Банка в создании и деятельности других организаций;
- п) увеличение обязательств Банка на величину, составляющую десять и более процентов размера его собственного капитала;
- р) выбор регистратора Банка в случае расторжения договора с прежним регистратором;
- с) определение перечня информации о Банке или его деятельности, составляющей служебную, коммерческую или иную охраняемую законом тайну;
- т) принятие решения о заключении крупных сделок и сделок, в совершении которых Банком имеется заинтересованность;
- у) иные вопросы, предусмотренные Законом Республики Казахстан "Об акционерных обществах", не относящиеся к исключительной компетенции Общего собрания акционеров.

Компетенция Правления:

- а) руководство текущей деятельностью Банка;
- б) Правление также вправе принимать решения по любым вопросам деятельности Банка, не отнесенным Законом Республики Казахстан "Об акционерных обществах", иными законодательными актами Республики Казахстан и уставом Банка к компетенции других органов и должностных лиц Банка.

2. Члены совета директоров (наблюдательного совета) Банка.

Фамилия, Имя, Отчество, год рождения	<u>Должности, занимаемые за последние три года и в настоящее время, в хронологическом порядке, в том числе по совместительству</u>	Участие в уставном капитале (акции/доли) Банка и в его дочерних и зависимых организациях с указанием долей участия
Председатель Совета директоров Досаев Ерболат Аскарбекович 1970 г/р	09.2007 г. – по настоящее время <u>Председатель Совета директоров АО «Казинвестбанк»</u> – <u>Член Совета Директоров АО «Сырымбет»;</u> 2007 – по настоящее время <u>Председатель совета Директоров АО «Lancaster Invest»;</u> – <u>Член Совета Директоров «Lancaster Group Kazakhstan»</u>	10 872 224 штук простых акций (15.7% от общего количества размещенных акций)
Член Совета директоров Найр Сунил Кумар 1966 г/р	09.2007 г. – по настоящее время <u>Член Совета директоров АО «Казинвестбанк»</u> с 1999 г. – по настоящее время <u>Управляющий Директор CVCI, Лондон, Великобритания</u>	нет
Член Совета директоров – (независимый директор) Ботабаев Дархан Маратович 1978 г/р	07.2008 г. – по настоящее время <u>Член Совета директоров (независимый директор) АО «Казинвестбанк»;</u> с 2006 г. – по настоящее время <u>Директор по развитию бизнеса «Stoneburry International» LTD</u>	нет
Член Совета директоров – (независимый	09.2007 г. – по настоящее время <u>Член Совета директоров АО «Казинвестбанк»</u>	

директор) Тшибака Кадита 1947 г/р	с 2007 г. – по настоящее время <u>Исполнительный вице-президент/ сельский управляющий Lloyds TSB;</u> с 2005 г. – по настоящее время <u>Директор отдела рисков LTSB</u>	нет
---	--	-----

Вознаграждение, выплачиваемое членам Совета Директоров Банка

Общий размер вознаграждения за 2009 год - 9 583 074 тенге.

3. Коллегиальный исполнительный орган Банка - Правление:

Фамилия, Имя, Отчество	Должности, занимаемые за последние три года и в настоящее время, в хронологическом порядке, в том числе по совместительству
Аднан Алли Ага	12.2004 г. – по настоящее время <u>Председатель Правления АО «Казинвестбанк»</u>
Цой Александр Васильевич	с 2005 г. - по настоящее время <u>Заместитель Председателя Правления – Исполнительный директор, член Правления АО «Казинвестбанк»;</u>
Бенджамин Екатерина Юрьевна	с 2005 г. - по настоящее время <u>Управляющий директор по работе с клиентами, член Правления АО «Казинвестбанк»;</u>
Толымбекова Алма Калиевна	с 2008 г. - по настоящее время <u>Управляющий директор, член Правления АО «Казинвестбанк»;</u> с 2005 г. – 2008 г. <u>Управляющий директор (департамент кредитного администрирования, юридический департамент, департамент по работе с проблемными кредитами, комплаенс департамент) АО «Казинвестбанк»</u>
Таукеер Mazhar (Токир Мазхар) 1963 г/р.	с 2008 г. - по настоящее время <u>Управляющий директор по розничному бизнесу, член Правления АО «Казинвестбанк»;</u> с 2007 г. – 2008 г. <u>Управляющий директор розничного бизнеса АО «Казинвестбанк»;</u> с 2005 г. – 2007 г. <u>Директор департамента розничного бизнеса ДАБ АБН АМРО Банк Казахстан</u>

процентное соотношение акций (долей в уставном капитале), принадлежащих лицам, осуществляющим функции коллегиального исполнительного органа Банка к общему количеству акций (долей в уставном капитале), размещённых Банком:

нет

Вознаграждение, выплачиваемое членам исполнительного органа Банка

Общий размер вознаграждения за последний год (тенге)	Общий размер полученных бонусов за последние год (тенге)	Сумма, накопленная Банком для обеспечения им вознаграждений по пенсиям (тенге)
188 221 524 тенге	-	-

4. Организационная структура Банка.

1) общее количество работников Банка, в том числе работников филиалов и представительств Банка:

По состоянию на 1 августа 2010 г. общее количество работников АО «Казинвестбанк» составляло 264 человека, в том числе работников филиалов 35 человек.

2) сведения о руководителях структурных подразделений Банка, ФИО, даты рождения и наименования возглавляемых структурных подразделений АО «Казинвестбанк»

Структурное подразделение	ФИО
Директор Департамента риск менеджмента	Шейх Халид Мосин
Управляющий директор/Казначей	Габасов Тимур Рауфович
Финансовый контролер	Мерзлякова Наталья Владимировна

Управляющий директор/риск менеджер	Бондарев Дмитрий Владиславович
Директор Департамента продаж и дистрибуции розничных продуктов	Лоун Усман Рашид
Директор Департамента по работе с проблемными займами	Агабекова Маргарита Валерьевна
Заместитель Управляющего директора операционного департамента/Директор филиала	Ким Ирина Николаевна
Главный бухгалтер	Ким Елена Николаевна
И.О. Директора Департамента внутреннего аудита	Джунисбекова Заура Мухтаровна
Директор Административно-хозяйственного Департамента	Лигай Владислав Владимирович
Директор Департамента безопасности	Кан Евгений Аликович
Директор Департамента анализа рисков	Воробьева Марина Львовна
Заместитель Директора Департамента Информационных технологий	Пасухин Максим Сергеевич
Директор Департамента Приорити банкинг	Ибраева Алтынай Талгатовна
Директор Департамента кредитного администрирования	Солтанбаева Ажар Шаймерденовна
Директор Юридического департамента	Сыдыкова Асем Гулшашаровна
Директор Департамента по работе с персоналом	Жмыхова Анастасия Андреевна
Директор Департамента по работе с финансовыми институтами	Хайдарова Сулхия Наврузмамадовна
Директор Департамента по работе с корпоративными клиентами	Дарменова Мадина Ахмагамбетовна

Руководители филиалов и представительств Банка (фамилия, имя, при наличии – отчество, год рождения)

Директор Астанинского регионального филиала	Екудаева Жанна Адилевна, 30.09.1977
Директор филиала г. Павлодар	Савостина Елена Анатольевна, 15.10.1966
Директор филиала г.Шымкент	Ибрагимова Салтанат Адиевна, 05.10.1963
Директор филиала г. Актобе	Хорошилова Людмила Владимировна, 19.11.1964
Директор филиала г. Караганда	Шаркпаева Кульжан Закырьяевна, 29.11.1965
И.о. Директора филиала г. Атырау	Сыздыкова Мауия Казкеновна, 13.11.1977

5. Акционеры (участники) Банка.

5.1. Общие данные об акционерах Банка.

Общее количество акционеров АО «Казинвестбанк» которые владеют пятью и более процентами долей (размещенных и голосующих акций) по состоянию на 1 августа 2010 года: 6 акционеров. Из них 4 физических лица и два юридических лица:

Фамилия, имя, отчество	Местожительство	Количество простых акций (штук)	Доля в УК
Каппаров Нурлан Джамбулович	г. Алматы, Республика Казахстан	16 693 274	24,2 %
Досаев Ерболат Аскарбекович	г. Алматы, Республика Казахстан	10 872 224	15,6 %
Каниев Берик Сералыулы	г. Алматы, Республика Казахстан	10 365 292	15,0 %
Пак Юрий Эдуардович	г. Алматы, Республика Казахстан	7 009 042	10,2 %

Наименование	Местонахождение	Количество простых акций (штук)	Доля в УК
Европейский Банк Реконструкции и Развития	One Exchange Square Londn EC2A 2JN Соединенное Королевство	17 000 000	24,7 %
CITIGROUP VENTURE CAPITAL INTERNATIONAL G.P.L.P.	Channel Islands, Jersey	6 478 330	9,4 %

5.2. Сведения об аффилированных лицах Банка

Фамилия Имя Отчество (при наличии)	Основания для признания аффилированности	Место жительства	Дата появления аффилированности	Примечания
Пак Юрий Эдуардович	ст.64, п.1, пп.1) Закона об АО	Республика Казахстан	23.01.2004 г.	крупный акционер
Ли Людмила Мунсековна	ст.64, п.1, пп.2) Закона об АО	Республика Казахстан	23.01.2004 г.	близкий родственник крупного акционера
Пак Владислав Юрьевич	ст.64, п.1, пп.2) Закона об АО	Республика Казахстан	23.01.2004 г.	близкий родственник крупного акционера
Пак Андрей Эдуардович	ст.64, п.1, пп.2) Закона об АО	Республика Казахстан	23.01.2004 г.	близкий родственник крупного акционера
Пак Любовь Георгиевна	ст.64, п.1, пп.2) Закона об АО	Республика Казахстан	23.01.2004 г.	супруга крупного акционера
Цой Искра	ст.64, п.1, пп.2) Закона об АО	Республика Казахстан	23.01.2004 г.	близкий родственник супруги крупного акционера
Цой Георгий Васильевич	ст.64, п.1, пп.2) Закона об АО	Республика Казахстан	23.01.2004 г.	близкий родственник супруги крупного акционера
Цой Дмитрий Георгиевич	ст.64, п.1, пп.2) Закона об АО	Республика Казахстан	23.01.2004 г.	близкий родственник супруги крупного акционера
Каппаров Нурлан Джамбулович	ст.64, п.1, пп.1) Закона об АО	Республика Казахстан	23.01.2004 г.	крупный акционер
Торбаева Фаузия Султановна	ст.64, п.1, пп.2) Закона об АО	Республика Казахстан	23.01.2004 г.	близкий родственник крупного акционера
Каппарова Гаухар Сарсекеновна	ст.64, п.1, пп.2) Закона об АО	Республика Казахстан	23.01.2004 г.	супруга крупного акционера
Каппарова Асель Нурлановна	ст.64, п.1, пп.2) Закона об АО	Республика Казахстан	23.01.2004 г.	близкий родственник крупного акционера
Каппаров Нурсултан Нурланулы	ст.64, п.1, пп.2) Закона об АО	Республика Казахстан	23.01.2004 г.	близкий родственник крупного акционера
Каппаров Нуржан Джамбулович	ст.64, п.1, пп.2) Закона об АО	Республика Казахстан	23.01.2004 г.	близкий родственник крупного акционера

Ксембаева Сандугаш Джамбуловна	ст.64, п.1, пп.2) Закона об АО	Республика Казахстан	23.01.2004 г.	близкий родственник крупного акционера
Адасбаева Роза Адасбаевна	ст.64, п.1, пп.2) Закона об АО	Республика Казахстан	23.01.2004 г.	близкий родственник супруги крупного акционера
Курманов Сарсекен Курманович	ст.64, п.1, пп.2) Закона об АО	Республика Казахстан	23.01.2004 г.	близкий родственник супруги крупного акционера
Курманов Нуржан Сарсекенович	ст.64, п.1, пп.2) Закона об АО	Республика Казахстан	23.01.2004 г.	близкий родственник супруги крупного акционера
Кулажанова Маржан Сарсекеновна	ст.64, п.1, пп.2) Закона об АО	Республика Казахстан	23.01.2004 г.	близкий родственник супруги крупного акционера
Каниев Берік Сералыұлы	ст.64, п.1, пп.1) Закона об АО	Республика Казахстан	23.01.2004 г.	крупный акционер
Каниев Сералы	ст.64, п.1, пп.2) Закона об АО	Республика Казахстан	23.01.2004 г.	близкий родственник крупного акционера
Избасова Капия	ст.64, п.1, пп.2) Закона об АО	Республика Казахстан	23.01.2004 г.	близкий родственник крупного акционера
Каниева Баян Хафизқызы	ст.64, п.1, пп.2) Закона об АО	Республика Казахстан	23.01.2004 г.	супруга крупного акционера
Сералы Айжан Берікқызы	ст.64, п.1, пп.2) Закона об АО	Республика Казахстан	23.01.2004 г.	близкий родственник крупного акционера
Сералы Жания Берікқызы	ст.64, п.1, пп.2) Закона об АО	Республика Казахстан	23.01.2004 г.	близкий родственник крупного акционера
Сералы Зере Берікқызы	ст.64, п.1, пп.2) Закона об АО	Республика Казахстан	23.01.2004 г.	близкий родственник крупного акционера
Сералы Ернур Берікұлы	ст.64, п.1, пп.2) Закона об АО	Республика Казахстан	24.05.2009г.	близкий родственник крупного акционера
Каниева Гульбадам Сералиевна	ст.64, п.1, пп.2) Закона об АО	Республика Казахстан	23.01.2004 г.	близкий родственник крупного акционера
Каниева Газиза Сералиева	ст.64, п.1, пп.2) Закона об АО	Республика Казахстан	23.01.2004 г.	близкий родственник крупного акционера
Какимжанов Хафиз	ст.64, п.1, пп.2) Закона об АО	Республика Казахстан	23.01.2004 г.	близкий родственник супруги крупного акционера
Ибраева Асия	ст.64, п.1, пп.2) Закона об АО	Республика Казахстан	23.01.2004 г.	близкий родственник супруги крупного акционера
Какимжанов Аян	ст.64, п.1, пп.2) Закона об АО	Республика Казахстан	23.01.2004 г.	близкий родственник супруги крупного акционера
Какимжанов Лян	ст.64, п.1, пп.2) Закона об АО	Республика Казахстан	23.01.2004 г.	близкий родственник супруги крупного акционера
Каниев Галимжан Сералиевич	ст.64, п.1, пп.2) Закона об АО	Республика Казахстан	23.01.2004 г.	близкий родственник крупного акционера лицо
Досаев Ерболат Аскарбекович	ст.64, п.1, пп.1) Закона об АО	Республика Казахстан	05.12.2006 г.	крупный акционер/ Председатель Совета Директоров
Досаева Гульнар Есенгельдиновна	ст.64, п.1, пп.2) Закона об АО	Республика Казахстан	05.12.2006 г.	супруга Крупного акционера/Председателя Совета Директоров
Досаева Айтоты Ерболатовна	ст.64, п.1, пп.2) Закона об АО	Республика Казахстан	05.12.2006 г.	близкий родственник Крупного акционера/Председателя Совета Директоров
Аскарбеков Нурлан Ерболатович	ст.64, п.1, пп.2) Закона об АО	Республика Казахстан	05.12.2006 г.	близкий родственник Крупного акционера/Председателя Совета Директоров

Досаев Аскарбек	ст.64, п.1, пп.2) Закона об АО	Республика Казахстан	05.12.2006 г.	близкий родственник Крупного акционера/Председателя Совета Директоров
Досаева Глеукен	ст.64, п.1, пп.2) Закона об АО	Республика Казахстан	05.12.2006 г.	близкий родственник Крупного акционера/Председателя Совета Директоров
Досаева Акерке Аскарбековна	ст.64, п.1, пп.2) Закона об АО	Республика Казахстан	05.12.2006 г.	близкий родственник Крупного акционера/Председателя Совета Директоров
Досаева Асем Аскарбековна	ст.64, п.1, пп.2) Закона об АО	Республика Казахстан	05.12.2006 г.	близкий родственник Крупного акционера/Председателя Совета Директоров
Кенжебаев Есенгельды Айтказинович	ст.64, п.1, пп.2) Закона об АО	Республика Казахстан	05.12.2006 г.	близкий родственник супруги Крупного акционера/Председателя Совета Директоров
Нургазина Ляйли Мухамедовна	ст.64, п.1, пп.2) Закона об АО	Республика Казахстан	05.12.2006 г.	близкий родственник супруги Крупного акционера/Председателя Совета Директоров
Сейтбекова Разия	ст.64, п.1, пп.2) Закона об АО	Республика Казахстан	05.12.2006г.	близкий родственник супруги Крупного акционера/Председателя Совета Директоров
Аднан Алли Ага	ст.64, п.1, пп.3) Закона об АО	Республика Пакистан	01.12.2004 г.	должностное лицо общества/Председатель Правления
Ага Акбар Алли	ст.64, п.1, пп.2) Закона об АО	Республика Пакистан	01.12.2004 г.	близкий родственник должностного лица общества/Председателя Правления
Ага Алина Алли	ст.64, п.1, пп.2) Закона об АО	Республика Пакистан	01.12.2004 г.	близкий родственник должностного лица общества/Председателя Правления
Ага София Алли	ст.64, п.1, пп.2) Закона об АО	Республика Казахстан	24.05.2007г.	близкий родственник должностного лица общества/Председателя Правления
Фархан Алли Ага	ст.64, п.1, пп.2) Закона об АО	Республика Пакистан	01.12.2004 г.	близкий родственник должностного лица общества/Председателя Правления
Рехан Алли Ага	ст.64, п.1, пп.2) Закона об АО	Республика Пакистан	01.12.2004 г.	близкий родственник должностного лица общества/Председателя Правления
Турспекова Ангелина Асылхановна	ст.64, п.1, пп.2) Закона об АО	Республика Казахстан	03.02.2007 г.	супруга должностного лица общества/Председателя Правления
Козлова Лариса Алексеевна	ст.64, п.1, пп.2) Закона об АО	Республика Казахстан	03.02.2007 г.	близкий родственник супруги должностного лица общества/Председателя Правления
Турспеков Асылхан Сулейменович	ст.64, п.1, пп.2) Закона об АО	Республика Казахстан	03.02.2007 г.	близкий родственник супруги должностного лица общества/Председателя Правления
Капылова Эльвира	ст.64, п.1, пп.2) Закона об АО	Республика Казахстан	03.02.2007 г.	близкий родственник супруги должностного

Асылхановна				лица общества/Председателя Правления
Бэнджамин Екатерина Юрьевна	ст.64, п.1, пп.3) Закона об АО	Республика Казахстан	01.12.2004 г.	должностное лицо общества
Джозл Бари Бэнджамин	ст.64, п.1, пп.2) Закона об АО	США	05.07.2007г	супруг должностного лица общества
Рене Беатрису Бэнджамин	ст.64, п.1, пп.2) Закона об АО	США	05.07.2007г.	близкий родственник супруга должностного лица общества
Майкл Алан Бэнджамин	ст.64, п.1, пп.2) Закона об АО	США	05.07.2007г.	близкий родственник супруга должностного лица общества
Шэлли Гейл Бэнджамин	ст.64, п.1, пп.2) Закона об АО	США	05.07.2007г.	близкий родственник супруга должностного лица общества
Комов Юрий Константинович	ст.64, п.1, пп.2) Закона об АО	Республика Казахстан	01.12.2004 г.	близкий родственник должностного лица общества
Комова Инна Николаевна	ст.64, п.1, пп.2) Закона об АО	Республика Казахстан	01.12.2004 г.	близкий родственник должностного лица общества
Бенджамин Дарья	ст.64, п.1, пп.2) Закона об АО	Республика Казахстан	08.04.2005 г.	близкий родственник должностного лица общества
Арон Бенджамин	ст.64, п.1, пп.2) Закона об АО	США	09.03.2008г.	близкий родственник должностного лица общества
Дякова Елена Юрьевна	ст.64, п.1, пп.2) Закона об АО	Республика Казахстан	01.12.2004 г.	близкий родственник должностного лица общества
Цой Александр Васильевич	ст.64, п.1, пп.3) Закона об АО	Республика Казахстан	05.01.2005 г.	должностное лицо общества
Вангай Елена Владимировна	ст.64, п.1, пп.2) Закона об АО	Республика Казахстан	05.01.2005 г.	близкий родственник должностного лица общества
Цой Валентин Васильевич	ст.64, п.1, пп.2) Закона об АО	Республика Казахстан	05.01.2005 г.	близкий родственник должностного лица общества
Цой Екатерина Васильевна	ст.64, п.1, пп.2) Закона об АО	Республика Казахстан	05.01.2005 г.	близкий родственник должностного лица общества
Цой Дмитрий Александрович	ст.64, п.1, пп.2) Закона об АО	Республика Казахстан	05.01.2005 г.	близкий родственник должностного лица общества
Савельева Наталья Владимировна	ст.64, п.1, пп.2) Закона об АО	Республика Казахстан	04.2010г.	супруга должностного лица общества
Савельева Галина Андреевна	ст.64, п.1, пп.2) Закона об АО	Республика Казахстан	04.2010г.	близкий родственник супруги должностного лица общества
Савельев Владимир Леонидович	ст.64, п.1, пп.2) Закона об АО	Республика Казахстан	04.2010	близкий родственник супруги должностного лица общества
Аргынбаев Али Муратович	ст.64, п.1, пп.2) Закона об АО	Республика Казахстан	04.2010	близкий родственник супруги должностного лица общества
Мазхар Али Азхар	ст.64, п.1, пп.2) Закона об АО	Республика Казахстан	14.04.2008г.	близкий родственник должностного лица общества
Зарина Мазхар	ст.64, п.1, пп.2) Закона об АО	Республика Казахстан	14.04.2008г.	близкий родственник должностного лица общества
Узаир Токир	ст.64, п.1, пп.2) Закона об АО	Республика Казахстан	14.04.2008г.	близкий родственник должностного лица общества

				общества
Зухаир Токир	ст.64, п.1, пп.2) Закона об АО	Республика Казахстан	14.04.2008г.	близкий родственник должностного лица общества
Заид Токир	ст.64, п.1, пп.2) Закона об АО	Республика Казахстан	14.04.2008г.	близкий родственник должностного лица общества
Ирфан Мазхар	ст.64, п.1, пп.2) Закона об АО	Республика Казахстан	14.04.2008г.	близкий родственник должностного лица общества
Науман Мазхар	ст.64, п.1, пп.2) Закона об АО	Республика Казахстан	14.04.2008г.	близкий родственник должностного лица общества
Самиа Токир	ст.64, п.1, пп.2) Закона об АО	Республика Казахстан	14.04.2008г.	супруга должностного лица общества
Фарида Мажид	ст.64, п.1, пп.2) Закона об АО	Республика Казахстан	14.04.2008г.	близкий родственник супруги должностного лица общества
Тэмур Хуссейн	ст.64, п.1, пп.2) Закона об АО	Республика Казахстан	14.04.2008г.	близкий родственник супруги должностного лица общества
Толымбекова Алма Калиевна	ст.64, п.1, пп.3) Закона об АО	Республика Казахстан	14.04.2008г.	должностное лицо общества
Толымбеков Кали Шабдарбаевич	ст.64, п.1, пп.2) Закона об АО	Республика Казахстан	14.04.2008г.	близкий родственник должностного лица общества
Тауанова Раиса Байтугелевна	ст.64, п.1, пп.2) Закона об АО	Республика Казахстан	14.04.2008г.	близкий родственник должностного лица общества
Толымбекова Марина Калиевна	ст.64, п.1, пп.2) Закона об АО	Республика Казахстан	14.04.2008г.	близкий родственник должностного лица общества
Толымбекова Жанара Калиевна	ст.64, п.1, пп.2) Закона об АО	Республика Казахстан	14.04.2008г.	близкий родственник должностного лица общества
Толымбеков Гани Калиевич	ст.64, п.1, пп.2) Закона об АО	Республика Казахстан	14.04.2008г.	близкий родственник должностного лица общества
Ибрайшин Бауыржан Куат-улы	ст.64, п.1, пп.2) Закона об АО	Республика Казахстан	14.04.2008г.	близкий родственник должностного лица общества
Ву Мей По	ст.64, п.1, пп.3) Закона об АО	Республика Сингапур	10.02.2006г.	должностное лицо юридического лица, в котором крупный акционер общества является крупным акционером
Абжанов Касым Кебекович	ст.64, п.1, пп.3) Закона об АО	Республика Казахстан	23.01.2004г.	должностное лицо юридического лица, в котором крупный акционер общества является крупным акционером
Сейдуллаев Алимбек Адайбекович	ст.64, п.1, пп.3) Закона об АО	Республика Казахстан	14.02.2005г.	должностное лицо юридического лица, в котором крупный акционер общества является крупным акционером
Джанабеков Нуржан Кумискалиевич	ст.64, п.1, пп.3) Закона об АО	Республика Казахстан	01.04.2010г.	должностное лицо юридического лица, в котором крупный акционер общества является крупным акционером
Чубко Елена Павловна	ст.64, п.1, пп.3) Закона об АО	Республика Казахстан	29.10.2009г.	должностное лицо юридического лица, в котором крупный акционер

				общества является крупным акционером
Чан Ян Николаевна	ст.64, п.1, пп.3) Закона об АО	Республика Казахстан	09.09.2004г.	должностное лицо юридического лица, в котором крупный акционер общества является крупным акционером
Ни Владимир Владимирович	ст.64, п.1, пп.3) Закона об АО	Республика Казахстан	21.12.2009г.	должностное лицо юридического лица, в котором крупный акционер общества является крупным акционером
Самилло Сереса (Череза Камилло)	ст.64, п.1, пп.3) Закона об АО		23.01.2004г.	должностное лицо юридического лица, в котором крупный акционер общества является крупным акционером
Сринивасан Кесаван	ст.64, п.1, пп.3) Закона об АО	Индия	23.01.2004г.	должностное лицо юридического лица, в котором крупный акционер общества является крупным акционером
Оспанов Бахыт Насрединович	ст.64, п.1, пп.3) Закона об АО	Республика Казахстан	26.03.2008г.	должностное лицо юридического лица, в котором крупный акционер общества является крупным акционером
Sunil Kumar Nair (Сунил Кумар Наир)	ст.64, п.1, пп.3) Закона об АО		24.09. 2007 г.	должностное лицо общества/ член Совета Директоров
Krishna Nair (Кришна Наир)	ст.64, п.1, пп.2) Закона об АО	Англия	24.09. 2007 г.	близкий родственник должностного лица общества/члена Совета Директоров
Krishnan Nair (Кришнан Наир)	ст.64, п.1, пп.2) Закона об АО	Англия	24.09. 2007 г.	близкий родственник должностного лица общества/члена Совета Директоров
Rajasree Nair (Раджасри Наир)	ст.64, п.1, пп.2) Закона об АО	Англия	24.09. 2007 г.	близкий родственник должностного лица общества/члена Совета Директоров
Lakshmi Nair (Лакшми Наир)	ст.64, п.1, пп.2) Закона об АО	Англия	24.09. 2007 г.	супруга должностного лица общества/члена Совета Директоров
Nani Pillai (Нанни Пилай)	ст.64, п.1, пп.2) Закона об АО	Англия	24.09. 2007 г.	близкий родственник супруги должностного лица общества/члена Совета Директоров
Bharathan Pillai (Братан Пилай)	ст.64, п.1, пп.2) Закона об АО	Англия	24.09. 2007 г.	близкий родственник супруги должностного лица общества/члена Совета Директоров
Sunauna Nair (Суняна Наир)	ст.64, п.1, пп.2) Закона об АО	Англия	24.09. 2007 г.	близкий родственник должностного лица общества/члена Совета Директоров
Вильям Р.Р. (William R. Rhodes)	ст.64, п.1, пп.3) Закона об АО	Англия	24.09.2007г.	должностное лицо юридического лица, которое контролируется Должностным лицом общества
Д.Б.Гупта (D.B. Gupta)	ст.64, п.1, пп.3) Закона об АО	Индия	24.09.2007г.	должностное лицо юридического лица, которое контролируется Должностным лицом

				общества
Энн Пант (Enn Pant)	ст.64, п.1, пп.3) Закона об АО	Эстония	24.09.2007г.	должностное лицо юридического лица, которое контролируется Должностным лицом общества
Сарват Бассили (Dr. Sarwat Bassily)	ст.64, п.1, пп.3) Закона об АО	Египет	24.09.2007г.	должностное лицо юридического лица, которое контролируется Должностным лицом общества
Александр Майр (Alexandr Maugr)	ст.64, п.1, пп.3) Закона об АО	Люксембург	24.09.2007г.	должностное лицо юридического лица, которое контролируется Должностным лицом общества
Майкл Ричардсон (Michael Richardson)	ст.64, п.1, пп.3) Закона об АО	Нормандские острова	24.09.2007г.	должностное лицо юридического лица, которое контролируется Должностным лицом общества
Джордж Орtiz (George Ortiz)	ст.64, п.1, пп.3) Закона об АО	Турция	24.09.2007г.	должностное лицо юридического лица, которое контролируется Должностным лицом общества
Эсел Секин (Esel Cekin)	ст.64, п.1, пп.3) Закона об АО	Турция	24.09.2007г.	должностное лицо юридического лица, которое контролируется Должностным лицом общества
Ашли Карадоган (Asli Karadogan)	ст.64, п.1, пп.3) Закона об АО	Турция	24.09.2007г.	должностное лицо юридического лица, которое контролируется Должностным лицом общества
Thomas Mirow (Томас Миров)	ст.64, п.1, пп.3) Закона об АО	Лондон	03.07.2008г.	Должностное лицо крупного акционера

Юридические лица				
Полное наименование юридического лица	Адрес	Основания для признания аффилированности	Дата появления аффилированности	Примечания
Европейский Банк Реконструкции и Развития	ЕС 2AJN London one Exchange Square	ст.64, п.1, пп.1) Закона об АО	15.06.2007г.	крупный акционер
Акционерное общество «LANCASTER GROUP KAZAKHSTAN»	г. Алматы, ул. Сатпаева, 29-Д	ст.64, п.1, пп.5) Закона об АО	14.02.2005г.	юридическое лицо, в котором крупные акционеры общества являются крупными акционерами
ТОО «ERC Holdings»	г. Алматы, ул. Горная 276,	ст.64, п.1, пп.5) Закона об АО	09.09.2004г.	юридическое лицо, в котором крупные акционеры общества являются крупными акционерами
Lancaster Holding PTE.LTD	6, Temasek Boulevard #09-05 SUNTEC CITY TOWER 4 SINGAPORE (038986)	ст.64, п.1, пп.5) Закона об АО	23.01.2004г.	юридическое лицо, в котором крупные акционеры общества являются крупными акционерами

TOO "Alatau Park Development"	050051, Алматы пр. Достык 172	ст.64, п.1, пп.5) Закона об АО	21.12.2009г.	юридическое лицо, которое контролируется лицом, являющимся крупным акционером общества
TOO "Алтын Жусан"	050051, Алматы, ул. Горная 276	ст.64, п.1, пп.5) Закона об АО	21.12.2009г.	юридическое лицо, которое контролируется лицом, являющимся крупным акционером общества
АО "Lancaster Industrial PTE.LTD"	8 Street, №11-00 PWC Building, Singapore 048424	ст.64, п.1, пп.5) Закона об АО	23.02.2005г.	юридическое лицо, которое контролируется лицом, являющимся крупным акционером общества
АО "Lancaster INVEST"	г. Алматы пр. Достык 172, 7 этаж	ст.64, п.1, пп.4) Закона об АО	04.07.06 г.	юридическое лицо, которое контролируется лицом, являющимся крупным акционером общества
IP NET PTE. LTD	8 Cross Street, # 11-00 PWC Building, Singapore 048424.	ст.64, п.1, пп.5) Закона об АО	18.02.2004г.	юридическое лицо, в котором крупный акционер общества является крупным акционером
TOO СП "ER SAI Caspian Contractor"	г. Алматы ул. Казыбек би 41А,	ст.64, п.1, пп.5) Закона об АО	21.06.2007г	юридическое лицо, в котором крупный акционер общества является крупным акционером
Citibank, N.A. London Branch	Citigroup Centre, Canada Square, Canary Wharf, London E14 5LB. Registration number BR001018.	ст.64, п.1, пп.4) Закона об АО	15.06.2007г.	юридическое лицо, которое контролируется Должностным лицом общества
Lupin Ltd.	159 CST Rd (East) Kalina Santa Cruz Mumbai 400 098 India 01/03/83; 11-29442	ст.64, п.1, пп.4) Закона об АО	15.06.2007г.	юридическое лицо, которое контролируется Должностным лицом общества
Tallink Grupp	Tartu mtn 13 10145 Tallinn, Estonia 21/09/94; 01334559	ст.64, п.1, пп.4) Закона об АО	15.06.2007г.	юридическое лицо, которое контролируется Должностным лицом общества
Amoun	Land Plot No. 1, First Industrial Section, El Obour City, Egypt October 17, 1998; 1677	ст.64, п.1, пп.4) Закона об АО	15.06.2007г.	юридическое лицо, которое контролируется Должностным лицом общества
Biofarma AS	Samandira Akpinar Mah Fatih Cad No 2, Kartal 13/09/06; 47638 9363	ст.64, п.1, пп.4) Закона об АО	15.06.2007г.	юридическое лицо, которое контролируется Должностным лицом общества
Isanne Sarl	46A Avenue JF Kennedy L-1855 Luxembourg 01/06/06; B 117 176	ст.64, п.1, пп.4) Закона об АО	15.06.2007г.	юридическое лицо, которое контролируется Должностным лицом общества
Eurasian Brewery Holdings Limited	26 New Street, St. Helier, Jersey Channel Islands JE4 8PP 04/11/05; 91643	ст.64, п.1, пп.4) Закона об АО	15.06.2007г.	юридическое лицо, которое контролируется Должностным лицом общества

Palink UAB	Lentario g. 33 Vilnius Lithuania 10/09/92; 110193723	ст.64, п.1, пп.4) Закона об АО	15.06.2007г.	юридическое лицо, которое контролируется Должностным лицом общества
Beymen Magazacilik Anonim Sirketi	A company organized under the laws of the Republic of Turkey on 14/05/92 and registered with the İstanbul Trade Registry under No. 286772-234354	ст.64, п.1, пп.4) Закона об АО	15.06.2007г.	юридическое лицо, которое контролируется Должностным лицом общества
Boyner Buyuk Magazacilik A.S.	A company organized under the laws of the Republic of Turkey on 13/02/92 and registered with the İstanbul Trade Registry under No. 284082-231664	ст.64, п.1, пп.4) Закона об АО	15.06.2007г.	юридическое лицо, которое контролируется Должностным лицом общества
TCB Bank, Грузия	Address - 7, Marjanishvili st. TBILISI, 0102 GEORGIA Банк создан 17.12.1992г.	ст.64, п.1, пп.4) Закона об АО	23.04.2010г.	юридическое лицо, которое контролируется Должностным лицом общества
Siauliu Bankas, Литва	Šiaulių bankas AB Address: Tilžės str.149, LT-76348 Šiauliai Банк создан 04.02.1992г.	ст.64, п.1, пп.4) Закона об АО	23.04.2010г.	юридическое лицо, которое контролируется Должностным лицом общества

5.3. Информация обо всех сделках или серии сделок, приведших к смене контроля над акциями Банка в размере пять и более процентов.

10 июля 2007 года завершена сделка с ЕБРР (Европейский банк реконструкции и развития) и CVCI (Сити Венчур Капитал Интернешнл) по покупке в общей сумме 40% доли в банке.

6. Сведения по юридическим лицам, в которых Банк владеет пятью и более процентами оплаченного уставного капитала.

АО «Казинвестбанк» не является акционером (участником), владеющим пятью и более процентами от общего количества размещенных акций (оплаченного уставного капитала) какого-либо юридического лица.

7. Информация о промышленных, банковских, финансовых группах, холдингах, концернах, ассоциациях, консорциумах в которых участвует Банк.

АО «Казинвестбанк» не участвует в промышленных, банковских, финансовых группах, холдингах, ассоциациях, концернах, консорциумах.

РАЗДЕЛ 4. БАНКИ, КОНСУЛЬТАНТЫ И АУДИТОРЫ БАНКА

1. Сведения о банках и/или других организациях, которые на протяжении трех лет оказывают Банку финансовые услуги.

Банки и другие организации на протяжении 3 последних лет не оказывали Банку, какие либо финансовые услуги.

2. Сведения о финансовых и/или юридических консультантах, которые принимают участие в подготовке документов Банка для целей регистрации выпуска его ценных бумаг, а также прохождения процедуры листинга данных ценных бумаг.

Финансовый консультант.

25 марта 2010 года с АО «АСЫЛ-ИНВЕСТ» заключен договор на оказание услуг финансового консультанта, согласно которому АО «АСЫЛ-ИНВЕСТ» принимает участие в подготовке и регистрации проспекта выпуска облигаций АО «Казинвестбанк», а также прохождении процедуры листинга.

Акционерное общество АСЫЛ-ИНВЕСТ» является членом Ассоциации финансистов Казахстана и имеет лицензии:

- на занятие брокерской и дилерской деятельностью на рынке ценных бумаг с правом ведения счетов клиентов в качестве номинального держания № 0401201470 от 15.03.2007 г.
- на занятие деятельностью по управлению инвестиционным портфелем № 04032000645, от 15.03.2007 г.

Местонахождение Акционерного общества «АСЫЛ-ИНВЕСТ»: г. Алматы, ул. Байтурсынова 132Б, тел. +7 (727) 300 43 00, 300 43 01, факс +7 (727) 300 43 99.

Первый руководитель – Председатель Правления Усеров Даулет Ералыевич.

Юридический консультант

Юридическим консультантом Банка является Bracewell and Giuliani Limited Liability Partnership (Bracewell & Giuliani L.L.P.). Юристы Bracewell & Giuliani L.L.P. квалифицированы для работы в США, Великобритании, России, Казахстане и являются членами юридических ассоциаций данных стран, в том числе: Американская Торговая Палата, Совет Иностранных Инвесторов, KPLA – Казахстанская Ассоциация Юристов Нефтегазовой Отрасли.

Местонахождение Bracewell & Giuliani L.L.P.: г. Алматы, ул.Амангельды 57, тел. +7 (727) 258 14 00, факс +7 (727) 258 14 44.

Первый руководитель – Грегори Воджек (Gregory Vojack), партнер.

3. Сведения об аудиторских организациях, которые проводили аудит финансовой отчетности Банка, либо обзор промежуточной финансовой отчетности в течение трех последних лет и о тех аудиторских организациях которые будут проводить аудит финансовой отчетности Банка в течение следующих трех лет.

В период с 2007 г. по 2009 г. аудит финансовой отчетности проводило ТОО «ПрайсуотерхаусКуперс» (Казахстан).

Наименование организации	Товарищество с ограниченной ответственностью «ПрайсуотерхаусКуперс» (Казахстан) (PricewaterhouseCoopers LLP, Kazakhstan) Лицензия с правом на проведение аудита по Республике Казахстан № 0000005, выданная Министерством финансов Республики Казахстан от 21 октября 1999 года
Юридический адрес организации	050040 г. Алматы, пр. Сатпаева, 29/6
Фактический адрес организации	
Сведения о первых руководителях	Генеральный Директор – Бекенов Ж.Т.
Членство в какой-либо международной	является членом Палаты аудиторов Республики

аудиторской сети и/или профессиональной аудиторской организации, осуществляющей свою деятельность в соответствии с законодательством страны ее регистрации	Казахстан
Договор на осуществление аудита финансовой отчетности в 2009 году	Договор на оказание аудиторских услуг № 34000280-А016-2009, от 05.06.2009 года.

Обзор промежуточной финансовой отчетности за первое полугодие 2010 г. проводился ТОО «ALMIR CONSULTING».

Наименование организации	Товарищество с ограниченной ответственностью «ALMIR CONSULTING» Лицензия с правом на проведение аудита по Республике Казахстан № 0000014. Выданная Министерством Финансов Республики Казахстан от 27 ноября 1999 года
Юридический адрес организации Фактический адрес организации	050040 г. Алматы, пр. Аль-Фараби, 19, Бизнес-Центр «Нурлы Тау», корпус 2Б, офис 403
Сведения о первых руководителях	Генеральный Директор – Искендинова Б.К.
Членство в какой-либо международной аудиторской сети и/или профессиональной аудиторской организации, осуществляющей свою деятельность в соответствии с законодательством страны ее регистрации	является членом Палаты аудиторов Республики Казахстан
Договор на осуществление аудита финансовой отчетности	Договор на оказание аудиторских услуг № 56 от 19 июля 2010 года

Аудит финансовой отчетности в последующие три года будет проводить одна из аудиторских организаций из числа перечня аудиторских организаций соответствующих квалификационным требованиям к аудиторским организациям для допуска финансовых инструментов на специальную торговую площадку регионального финансового центра города Алматы, утвержденного приказом Председателя Агентства Республики Казахстан по регулированию деятельности регионального финансового центра города Алматы от 20 октября 2009 года № 04.2-44/172.

РАЗДЕЛ 5. ОПИСАНИЕ ДЕЯТЕЛЬНОСТИ БАНКА

5.1. Краткое описание общих тенденций в деятельности Банка, в том числе, по основным видам деятельности Банка.

Основанный в 1993 году, АО «Казинвестбанк» является коммерческим банком второго уровня в Республике Казахстан. На сегодняшний день АО «Казинвестбанк» является одним из наиболее динамичных и перспективных коммерческих банков Казахстана. Благодаря эффективному использованию международного опыта и внедрению инновационных технологий, за относительно небольшой срок Банк уверенно вышел на финансовый рынок страны и продолжает стремительно развиваться.

Главной целью является повышение рыночной стоимости банка через исключительную доходность и эффективность бизнес процессов, основываясь на банковских продуктах, клиентах и сервисе, в соответствии с основными преимуществами.

Основными тактическими задачами Банка являются:

- Вхождение в число десяти крупнейших банков Казахстана;
- Завоевание 3-5% доли рынка с активами равными от 3 до 4 миллиардов долларов США;
- Увеличение доходов до 150 миллионов долларов США;
- Отношение доходов к расходам не менее 4 к 1;
- Увеличить эффективность использования собственных средств на 30% и более.

Гибкость, мобильность, скорость принятия решений и оперативное реагирование на запросы клиентов – основные принципы работы Банка.

Будучи динамично развивающимся Банком АО «Казинвестбанк» также планирует расширение своей филиальной сети по Казахстану.

По состоянию на 01 августа 2010 года, помимо своего головного офиса, Банк располагает также семью филиалами в городах: Алматы, Астана, Атырау, Актобе, Шымкент, Караганды, Павлодар.

Основной деятельностью Банка традиционно является прием депозитов и предоставление ссуд и кредитов в тенге и иностранной валюте. Банк также предлагает широкий спектр услуг по:

- расчетно-кассовому обслуживанию клиентов: открытие и обслуживание текущих счетов юридических и физических лиц, инкассация, прием, хранение и выдача наличных средств, зачисление и осуществление платежей в тенге и иностранной валюте, дистанционное электронное управление счетом через систему «банк-клиент», платежные карточки;
- торговому финансированию: выпуск и обслуживание экспортных и импортных аккредитивов и гарантий;
- казначейским продуктам: конвертация валют, размещение депозитов в национальной и иностранной валюте.

В 2007 АО «Казинвестбанк» удалось привлечь иностранных инвесторов в лице [Citi Venture Capital International](#) (CVCI) и [Европейского Банка Реконструкции и Развития](#) (ЕБРР). Привлечение таких известных международных финансовых институтов в качестве новых акционеров банка явилось признанием верности выбранной бизнес стратегии банка, а также его высокого потенциала дальнейшего развития.

АНАЛИЗ БАНКОВСКОГО СЕКТОРА КАЗАХСТАНА

По данным статистики Агентства РК по регулированию и надзору финансового рынка и финансовых организаций (далее – АФН) по состоянию на 01 января 2010 года в Казахстане действовало 38 банков второго уровня. По состоянию на 01 июня 2010 года число банков действующих в Казахстане увеличилось на один.

Структура банковского сектора Казахстана по данным АФН

Структура банковского сектора	01.01.2010 г.	01.06.2010 г.
Количество банков второго уровня, в т.ч.:	38	39
-банки со 100% участием государства в уставном капитале	1	1
Количество филиалов банков второго уровня	374	357
Количество дополнительных помещений банков второго уровня	1 925	1 863
Количество представительств банков второго уровня за рубежом	17	18
Количество представительств банков-нерезидентов в Республике Казахстан	32	31
Количество банков-участников системы обязательного коллективного гарантирования (страхования) вкладов (депозитов) физических лиц	36	36
Количество банков, имеющих лицензию на осуществление кастодиальной деятельности	11	11

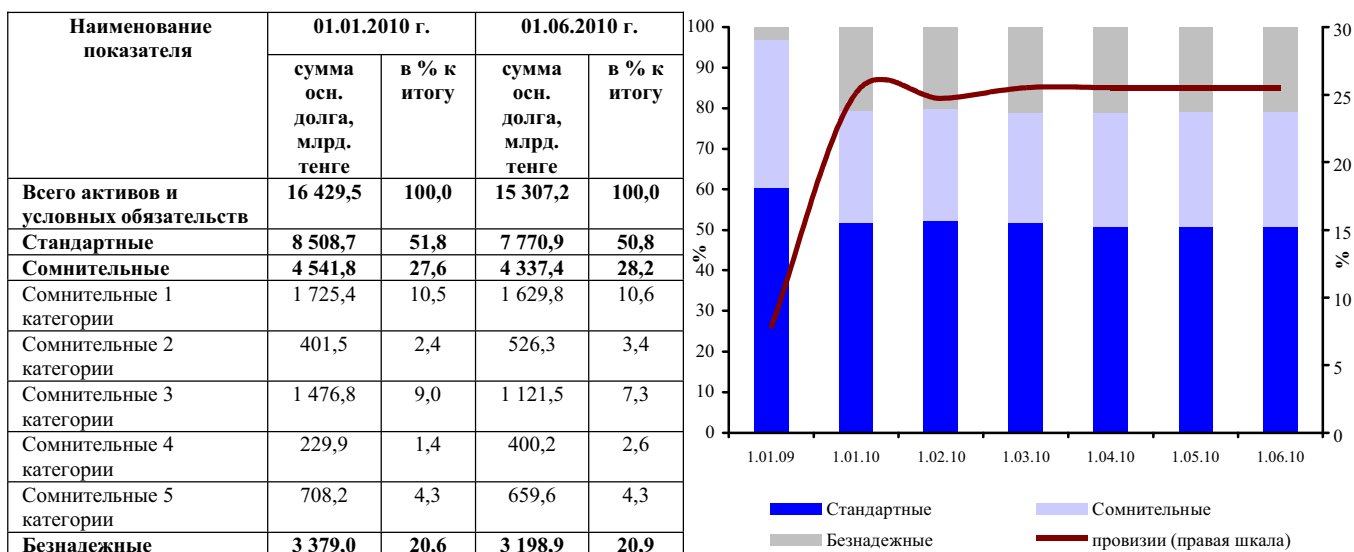
Структура совокупных активов банковского сектора

Наименование показателя	01.01.2010 г.		01.06.2010 г.		Прирост, (в %)
	млрд. тенге	в % к итогу	млрд. тенге	в % к итогу	
Наличные деньги, аффинированные драгметаллы и корреспондентские счета	1 037,0	6,7	1 038,5	6,6	0,1
Вклады, размещенные в других банках	1 072,1	6,9	920,7	5,9	-14,1
Ценные бумаги	1 779,7	11,4	2 336,9	14,9	31,3
Банковские займы и операции «обратное РЕПО»	9 638,9	62,0	9 336,7	59,6	-3,1
Инвестиции в капитал	290,6	1,9	268,7	1,7	-7,5
Прочие активы	1 739,4	11,2	1 766,2	11,3	1,5
Всего активы (без учета резервов (провизий))	15 557,6	100,0	15 667,7	100,0	0,7
Резервы (провизии)	-4 000,3		-3 896,4		-3,3
Всего активы	11 557,3		11 798,2		2,1

По состоянию на 1 июня 2010 года банковский сектор представлен 39 банками второго уровня. Активы банков второго уровня с начала года увеличились на 240,9 млрд. тенге или на 2,1 %, банковские займы и операции «обратное РЕПО» уменьшились на 302,2 млрд. тенге или на 3,1%, резервы (провизии) снизились на 130,9 млрд. тенге или на 3,3%.

За май 2010 года активы БВУ уменьшились на 140,7 млрд. тенге или на 1,2%, банковские займы и операции «обратное РЕПО» уменьшились на 55,0 млрд. тенге или на 0,6%, резервы (провизии) увеличились на 62,0 млрд. тенге или на 1,6%.

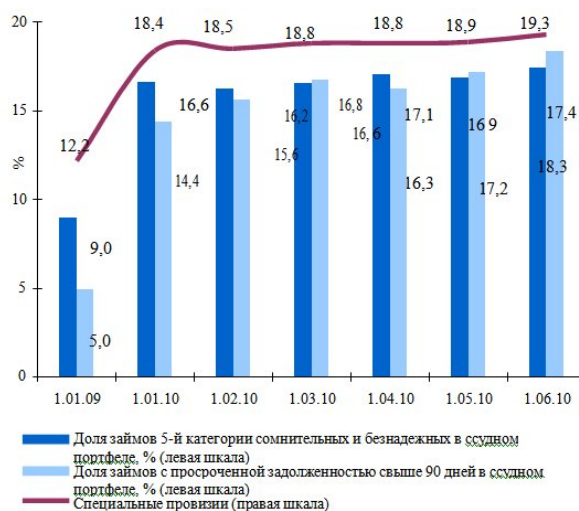
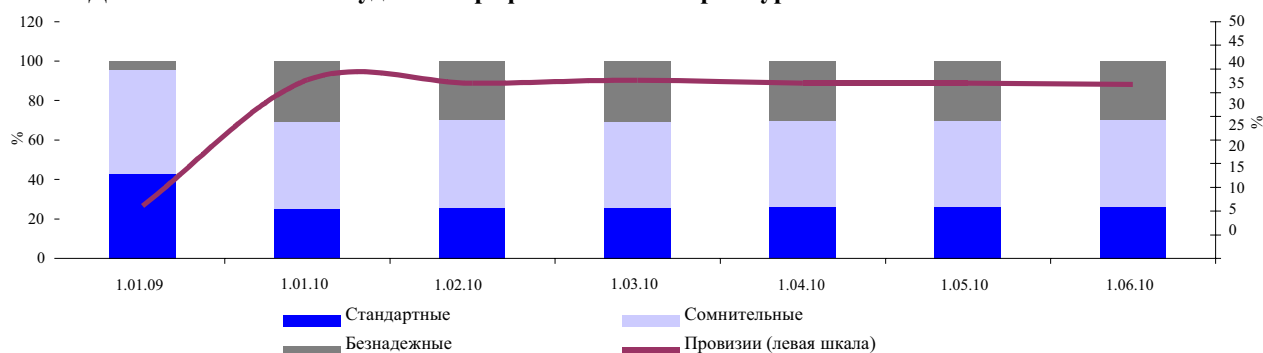
Динамика качества активов и условных обязательств банковского сектора



Динамика качества ссудного портфеля банковского сектора

Наименование показателя / дата	01.01.2010 г.		01.06.2010 г.	
	сумма осн. долга, млрд. тенге	в % к итогу	сумма осн. долга, млрд. тенге	в % к итогу
Всего ссудный портфель	9 638,9	100,0	9 336,7	100,0
Стандартные	2 449,2	25,4	2 440,2	26,1
Сомнительные	4 241,9	44,0	4 134,6	44,3
Сомнительные 1 категории	1 678,8	17,4	1 534,8	16,4
Сомнительные 2 категории	376,3	3,9	513,0	5,5
Сомнительные 3 категории	1 266,4	13,1	1 040,7	11,1
Сомнительные 4 категории	225,5	2,3	391,4	4,2
Сомнительные 5 категории	694,9	7,2	654,7	7,0
Безнадежные	2 947,8	30,6	2 761,9	29,6

Динамика качества ссудного портфеля банков второго уровня

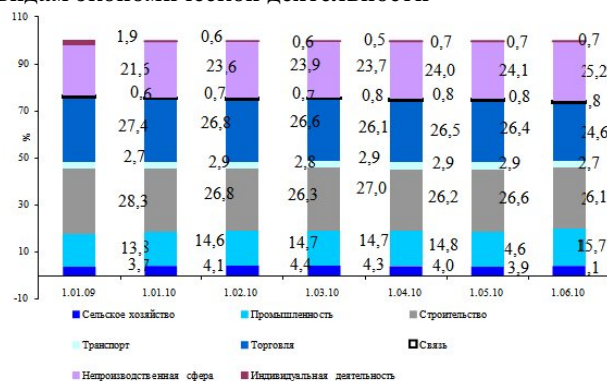
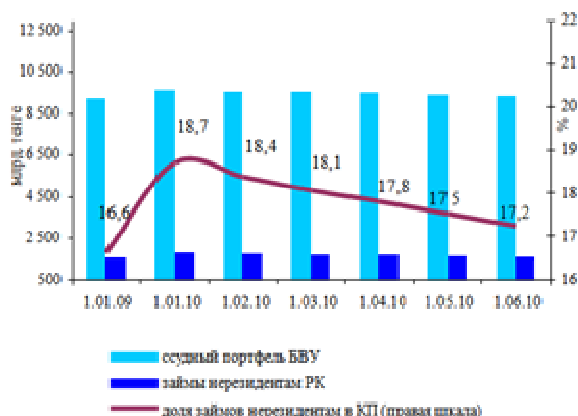


Размер активов и условных обязательств, подлежащих классификации, с начала года уменьшился на 1 122,3 млрд. тенге или на 6,8%. При этом, стандартные активы и условные обязательства, подлежащие классификации, уменьшились на 737,8 млрд. тенге или на 8,7%, сомнительные – на 204,4 млрд. тенге или на 4,5%, безнадежные – на 180,1 млрд. тенге или на 5,3%. Провизии по активам и условным обязательствам также уменьшились на 224,0 млрд. тенге или на 5,4%.

Ссудный портфель банков второго уровня уменьшился с начала года на 302,2 млрд. тенге или на 3,1%. Стандартные займы уменьшились на 9,0 млрд. тенге (на 0,4%), сомнительные уменьшились на 107,3 млрд. тенге (на 2,5%), безнадежные уменьшились на 185,9 млрд. тенге (на 6,3%). Провизии по займам, выданным банками второго уровня, уменьшились

на 206,2 млрд. тенге (на 5,7).

Динамика изменения активов и ссудного портфеля в иностранной валюте

Распределение займов банков второго уровня по видам экономической деятельности

Динамика займов нерезидентам РК в ссудном портфеле банков второго уровня

Структура совокупных обязательств банковского сектора

Наименование показателя	01.01.2010 г.		01.06.2010 г.	
	млрд. тенге	в % к итогу	млрд. тенге	в % к итогу
Межбанковские вклады	237,0	1,9	244,6	2,0
Займы, полученные от других банков и организаций, осуществляющих отдельные виды банковских операций	1 247,5	10,0	1 029,7	8,3
Займы, полученные от Правительства Республики Казахстан	47,5	0,4	44,9	0,4
Займы, полученные от международных финансовых организаций	98,7	0,8	77,6	0,6
Вклады юридических лиц	4 066,5	32,4	4 565,0	36,8
Вклады физических лиц	1 937,4	15,5	1 991,6	16,1
Вклады дочерних организаций специального назначения	1 795,5	14,3	817,1	6,6
Выпущенные в обращение ценные бумаги	1 307,6	10,4	1 802,4	14,5
Операции «РЕПО» с ценными бумагами	534,7	4,3	563,7	4,5
Прочие обязательства	1 264,4	10,0	1 268,8	10,2
Всего обязательств	12 536,8	100,0	12 405,4	100,0

Совокупные обязательства банков второго уровня с начала 2010 года уменьшились на 131,4 млрд. тенге или на 1,0%. В структуре обязательств произошло увеличение вкладов юридических лиц на 498,6 млрд. тенге или на 12,3%, вкладов физических лиц - на 54,2 млрд. тенге или на 2,8%. Вклады дочерних организаций специального назначения уменьшились на 978,5 млрд. тенге или на 54,5%, займы, полученные от других банков и организаций, осуществляющих отдельные виды банковских операций – на 217,8 млрд. тенге или на 17,5%.

Коэффициенты достаточности собственного капитала банков второго уровня РК, %

Наименование показателя /дата	01.01.2010 г.	01.06.2010 г.
Коэффициент достаточности собственного капитала k1-1	-11,6	-8,2
Коэффициент достаточности собственного капитала k1-2	-11,6	-8,7
Коэффициент достаточности собственного капитала k2	-8,2	-4,0

Сведения о структуре расчетного собственного капитала банков второго уровня

(млрд. тенге)

Наименование показателя /дата	01.01.2010 г.	01.06.2010 г.
Капитал 1-го уровня	-1 055,3	-618,9
Уставный капитал	1 415,3	1 627,5
Дополнительный капитал	4,5	5,0
Капитал 2-го уровня	312,2	329,1
Субординированный долг	587,4	569,0
Капитал 3-го уровня	1,1	3,4
Инвестиции банков	172,6	146,6
Всего расчетный собственный капитал	-914,6*	-433,0*

*отрицательное значение расчетного собственного капитала связано с уменьшением собственного капитала АО «БТА Банк» и Банк» и АО «БТА БАНК» - АО «ТЕМІРБАНК»

Динамика ликвидности банковского сектора

Наименование показателя	01.01.2010 г.	01.06.2010 г.
Коэффициент текущей ликвидности k4-6 (min значение 0,3)	0,9	1
Коэффициент срочной ликвидности k4-1 (min значение 1)	5,1	5,7
Коэффициент срочной ликвидности k4-2 (min значение 0,9)	2,6	3,3
Коэффициент срочной ликвидности k4-3 (min значение 0,8)	2,1	2,3
Отношение высоколиквидных активов к совокупным активам, в том числе:	19,2	23,1
Отношение высоколиквидных активов размещенных в Национальном Банке РК к совокупным активам	6,3	6,1
Отношение ссудного портфеля к вкладам юридических и физических лиц	1,6	1,4

Доходность банковского сектора

(млрд. тенге)

Наименование показателя / дата	01.01.2010 г.	01.06.2010 г.
Доходы, связанные с получением вознаграждения	1 294,4	409
Расходы, связанные с выплатой вознаграждения	853,8	323,1
Чистый доход, связанный с получением вознаграждения	440,6	85,9
Доходы, не связанные с получением вознаграждения	5 779,2	1 287,7
Расходы, не связанные с выплатой вознаграждения	9 040,7	1 125,6
Чистый доход (убыток), не связанный с получением вознаграждения	-3 261,5	162,1
Непредвиденные статьи	-	-
Чистый доход (убыток) до уплаты подоходного налога	-2 820,9	248
Расходы по выплате подоходного налога	13,3	6
Чистый доход (убыток) после уплаты подоходного налога	-2 834,2	241,9

1) Сведения о конкурирующих организациях.

По размеру активов все банки второго уровня можно условно разделить на три группы. Первая группа включает в себя самые крупные банки (так называемые системообразующие институты). За ней следуют средние по размеру активов банки, АО «Казинвестбанк» занимает 17 позицию по активам из существующих 39 банков. По состоянию на 01.07.2010 активы банка составляли 73,3 млрд. тенге (500 миллионов долларов США), а собственный капитал 11 млрд. тенге (75 миллиона долларов США). Далее идет группа мелких по активам банков, включающая в себя банки с активами менее 50 млрд. тенге.

Основные банки-конкуренты АО «Казинвестбанк»: АО «Эксимбанк Казахстан» и АО «ДБ «Альфа-Банк».

АО «Эксимбанк Казахстан» (по состоянию на 01.06.2010 г.: активы – 69 млрд. тенге; собственный капитал – 13,1 млрд. тенге.) был образован в 1994 году, задачами банка являются финансирование долгосрочных инвестиционных проектов, выдача гарантийных обязательств, привлечение депозитов. Основным крупным акционером Банка является акционерное общество «Центрально-Азиатская топливно-энергетическая компания» владеющая 70% от общего количества размещенных акций банка. Прочие акционеры владеют менее 7% от общего количества размещенных акций банка.

АО «Дочерний Банк «Альфа-Банк» (по состоянию на 01.06.2010 г.: активы – 62,3 млрд. тенге; собственный капитал – 10,1 млрд. тенге.) был образован в 1994 году, Приоритетным направлением деятельности банка является обслуживание финансовых потоков между Россией и Казахстаном, также банк осуществляет финансирование долгосрочных инвестиционных проектов, выдачу гарантийных обязательств, привлечение депозитов. Единственным акционером Банка является открытое акционерное общество «Альфа-Банк» (г. Москва. Российская Федерация)

Рэнкинг банков по размеру активов на 01.08.2010.

	Наименование банка	Активы сумма	Ссудный портфель сумма	Собственный капитал сумма
1.	АО «Казкоммерцбанк»	2 383 951 843	2 334 207 160	267 901 571
2.	АО «БТА Банк»	1 756 571 312	1 895 517 673	- 1 628 200 158
3.	АО «Народный сберегательный банк Казахстана»	2 139 138 488	1 206 066 915	256 414 599
....
....
15.	АО «Цеснабанк»	205 549 741	119 482 279	18 339 542
16.	АО ДБ "Банк Китая в Казахстане"	64 862 944	1 984 266	10 918 579
17.	АО "Казинвестбанк"	73 329 874	53 226 634	11 069 264
18.	АО "Жилстройсбербанк Казахстана"	80 165 619	56 777 810	18 388 020
19.	АО "ЭКСИМБАНК КАЗАХСТАН"	67 996 014	59 636 183	13 235 495
20.	АО "ДБ "АЛЬФА-БАНК"	58 208 573	17 929 075	9 495 502

В дополнение к предоставленной выше информации об основных конкурентах АО «Казинвестбанк» по активам, также необходимо отметить, что АО «Казинвестбанк» успешно конкурирует со всеми остальными банками, входящими в первую и вторую группу, в части предоставления банковских услуг. Высокие стандарты обслуживания, гибкость и быстрота принятия решений, индивидуальный подход к каждому клиенту, а также продукты, адаптированные под конкретные потребности клиентов – все это позволяет АО «Казинвестбанк» наращивать базу клиентов.

2) прогноз в отношении будущего развития отрасли и положения Банка в данной отрасли.

По мнению Банка, мировой финансовый кризис, начавшийся в 2007 году, завершился. Однако, несмотря на позитивные факторы в мировой экономике и в экономике Республики Казахстан, процесс восстановления до предкризисного уровня займет, предположительно, не менее двух лет. В банковской системе страны также наблюдаются тенденции, которые свидетельствуют о преодолении кризиса и восстановлении деятельности в нормальных операционных условиях.

- 1) Цены на сырьевые товары, экспортируемые из Республики Казахстан, продолжают свой рост и достигнут предкризисного уровня уже к концу 2010 года. Это положительно скажется на состоянии платежного баланса страны за счет роста поступления экспортной выручки на фоне значительного замедления объемов импорта. Произойдет рост налоговых поступлений, что приведет к существенному сокращению дефицита бюджета и продолжению социальных программ правительства.
- 2) Правительство и Национальный Банк Республики Казахстан продолжают политику, направленную на поддержание достаточной ликвидности в банковском секторе и снижение стоимости кредитных ресурсов. Процентные ставки на межбанковском рынке останутся на рекордно низких уровнях, по крайней мере, до конца текущего года. Тем не менее, высокий уровень инфляции на уровне 7-8% в 2010 и 2011 годах не позволит Национальному Банку продолжить понижение ставки рефинансирования. Национальная валюта продолжит укрепляться по отношению к доллару США и Евро, оставаясь относительно стабильной в отношении российского рубля. Банк ожидает обменный курс на уровне 142.00 тенге к доллару, 185.00 к евро и 5.00 к российскому рублю к концу 2010 года.

- 3) Несмотря на рост внешнего долга Республики Казахстан, внешние обязательства банков значительно снизятся и достигнут уровня 25 миллиардов долларов к концу 2010 года. По ожиданиям Банка успешное завершение реструктуризации долгов БТА Банка в третьем квартале текущего года, приведет к возобновлению линий торгового финансирования для казахстанских банков со стороны иностранных финансовых институтов. В 2010 году возобновится рост кредитного портфеля банков второго уровня, при этом произойдет снижение доли просроченных кредитов. В 2011 году ожидается восстановление части провизий, созданных в отношении плохих кредитов, что приведет к усилению капитализации банковского сектора.

Основные направления деятельности АО «Казинвестбанк» в 2010 году:

1. Планируется дополнительная капитализация Банка. Во второй половине 2010 года действующими крупными акционерами будут дополнительно инвестированы 3 миллиарда тенге в капитал первого уровня путем дополнительного выпуска акций. Одновременно за счет выпуска субординированных облигаций на местном рынке капитал второго уровня Банка увеличится на 4 миллиарда тенге.
2. В 2010 году ожидается рост активов Банка до 79 миллиардов тенге или на 8% по сравнению с 2009 годом. Рост обусловлен расширением депозитной базы клиентов корпоративного сектора и небанковских финансовых организаций, а также выпуском и размещением облигаций в рамках облигационной программы на сумму 11,5 миллиардов тенге. Одновременно с ростом обязательств, предполагается рост кредитного портфеля банка на 12 миллиардов тенге, при этом основными заемщиками будут корпоративные клиенты, предоставляющие услуги компаниям нефтегазового сектора из регионов Актау и Атырау.

2. Сведения о попытках третьих лиц поглотить Банк (через приобретение его акций) или о попытках Банка поглотить другую организацию за последний заверченный и за текущий годы.

Попыток третьих лиц поглотить АО «Казинвестбанк» (через приобретение его акций) или попыток АО «Казинвестбанк» поглотить другую организацию за последний заверченный и за текущий годы не было.

3. Сведения об условиях важнейших контрактов, соглашений, заключенных Банком, которые могут оказать в будущем существенное влияние на деятельность Банка.

Банк не заключал контракты и соглашения, которые впоследствии могут оказать существенное влияние на его деятельность.

4. Сведения о лицензиях Банка.

Банк осуществляет свою деятельность в соответствии с Лицензией №221 от 14.12.2007 г. на проведение банковских и иных операций и деятельности на рынке ценных бумаг, выданной Агентством Республики Казахстан по регулированию и надзору финансового рынка и финансовых организаций.

5. Сведения об основных капитальных вложениях.

(тыс.тенге)

Вид инвестиций	01.07.2010 г.	2009 г.	2008 г.	2007 г.
Долгосрочные инвестиции в капитал других юридических лиц	2 200	2 200	2 200	2 200

Долгосрочные инвестиции в размере 2,2 млн. тенге были осуществлены в уставный капитал АО «Казахстанская фондовая биржа».

6. Объемы реализованной продукции (выполненных работ, оказанных услуг) за три последних года.

Основными статьями предоставления банковских услуг в АО «Казинвестбанк» являются заемные операции и прием срочных депозитов от юридических и физических лиц. Динамика изменений объемов займов представлена ниже:

(тыс.тенге)

	01.07.2010 г.	2009 г.	2008 г.	2007 г.
Корпоративные кредиты	54 367 223	52 900 395	52 426 393	37 084 573
Потребительские кредиты	2 078 817	2 697 420	2 239 741	482 457
Ипотечные кредиты	355 996	492 165	448 103	435 854
Итого кредиты и авансы	56 802 036	56 089 980	55 114 237	38 002 884

Анализ объемов заемных операций

В 2009 году объем выданных кредитов и авансов до вычета резервов под обесценение по сравнению с 2008 годом увеличился на 1,77% (или на 975.7 млн. тенге). Из них выданные корпоративные кредиты выросли на 0,9% (или на 474 млн. тенге). Объем корпоративных кредитов также вырос в 2008 году по сравнению с 2007 годом на 41,3% (или на 15 341 млн. тенге).

По итогам первого полугодия 2010 года объем выданных кредитов до обесценения составил 56,8 млрд. тенге, что выше на 1,2% соответствующего показателя 2009 года. Исторически, банк ориентирован на работу с корпоративным сектором. Так, доля кредитования данного сектора на 01.07.2010 составила почти 96% всего ссудного портфеля.

Анализ объемов привлеченных депозитов

Банк достаточно активно привлекал депозиты на протяжении 2007-2009 гг., так прирост за 2008 г. по сравнению с 2007 г. составил 55%. Прирост по итогам I полугодия 2010 года вследствие влияния финансового кризиса, незначительный – 1,5%.

В структуре привлеченных депозитов доминируют вклады, привлеченные от юридических лиц. Их доля по итогам первого полугодия занимает 64,8% в общей сумме вкладов.

Динамика изменения привлеченных депозитов представлена в следующей таблице:

(тыс.тенге)

	01.07.2010 г.	2009 г.	2008 г.	2007 г.
Государственные и общественные организации				
- Текущие/расчетные счета	15 655 103	18 745 004	11 102 067	1 885 028
- Срочные депозиты	4 211 723	3 408 604	1 324 569	1 748 085
Прочие юридические лица				
- Текущие/расчетные счета	9 346 921	6 255 160	6 249 042	8 144 795
- Срочные депозиты	6 763 981	7 454 825	16 237 969	16 713 847
Физические лица				
- Текущие/счета до востребования	647 831	670 583	577 337	317 204
- Срочные депозиты	18 795 538	18 122 513	11 822 430	1 707 380
Итого средства клиентов	55 511 096	54 656 689	47 313 414	30 517 059

7. Позитивные/негативные факторы.

Позитивные факторы:

- экономический рост – приводит к увеличению спроса на кредитные ресурсы со стороны клиентов Банка, диверсификации и сокращению кредитных рисков;
- макроэкономическая стабилизация – создает благоприятные условия для расширения спектра услуг и банковских продуктов, повышается активность клиентов, создаются благоприятные условия для расширения источников фондирования и др.;
- техническая оснащенность – наличие современных технических средств и программных продуктов приводит к снижению себестоимости предлагаемых банковских услуг, минимизации рыночных и операционных рисков;
- наличие кредитного рейтинга – позволяет Банку привлекать относительно более дешевые кредитные ресурсы.

Негативные факторы:

- влияние конкуренции – приводит к снижению цен на предлагаемые банковские услуги.

8. Ключевые факторы, влияющие на деятельность Банка:

9. Сезонность деятельности Банка.

АО «Казинвестбанк» является финансовой организацией, основным видом деятельности которой является оказание банковских услуг, которые не носят сезонный характер.

9.1. Описание основных рынков, на которых Банк конкурирует с другими организациями в течение трех последних лет.

Основным рынком, на котором Банк конкурирует с другими организациями в течение трех последних лет, является банковский сектор, анализ которого представлен в пункте 1 настоящего раздела.

9.2. Существенные договоры и обязательства Банка.

В течение 6-ти месяцев от даты принятия решения о выпуске облигаций АО «Казинвестбанк» не планирует заключение сделки или серии сделок, превышающих пятьдесят процентов балансовой стоимости активов.

9.3. Будущие обязательства Банка.

В будущем возникновение обязательств Банка, превышающих десять (10%) процентов балансовой стоимости активов не ожидается.

9.4. Сведения об участии Банка в судебных процессах.

Дата	Наименование органа, наложившего санкцию	Вид санкции	Размер санкции (тенге)	Степень исполнения, дата платежа	Причины
11/03/2009	Агентство Республики Казахстан по регулированию и надзору финансового рынка и финансовых организаций	Письменное предписание	-	Исполнено письмом № 01/1048 от 18.03.2009г.	Предоставление недостоверных сведений.
10/06/2009	Агентство Республики Казахстан по регулированию и надзору финансового рынка и финансовых организаций	Письмо - обязательство	-	Банком представлено письмо возражение №02/2170 от 18.06.09г	Нарушение минимального размера резервного капитала у банка

Судебные разбирательства, влекущие риск прекращения или ограничение деятельности Банка/наложение на него денежных и иных обязательств отсутствуют.

9.5. Факторы риска, которым могут быть подвержены держатели облигаций Банка.

Риски, связанные с ценными бумагами

Основными факторами, влияющими на стоимость акций и других ценных бумаг Банка, являются подверженность рискам, связанным с изменениями объема самого рынка банковских услуг, также как и стоимости банковских услуг. Сюда включается и финансовое состояние Банка, которое в свою очередь находится в зависимости от состояния банковской отрасли в целом, с активностью клиентов Банка, конкуренцией в сфере предоставления банковских услуг, с изменением в составе акционеров Банка, и деловой репутацией Банка. В случае оживления местного рынка и активизации местных инвесторов и Банков определяющим фактором рыночной стоимости акций Банка может стать местный организованный и неорганизованный рынок ценных бумаг.

Экономические риски

Деятельность Банка тесно связана с состоянием экономики страны (темпов инфляции и связанных с ним учетных ставок Национального банка). Общее снижение инфляции, а следовательно и учетных ставок может привести к снижению ставок на финансовом рынке страны. Снижение темпов девальвации тенге по отношению к основным мировым валютам окажет влияние на доходность по валютным операциям банка и процентную маржу. Увеличение прибыли и вместе с тем стоимости акционерного капитала возможно наращиванием объемов доходных активов при поддержании уровня банковских рисков на приемлемом уровне и расширением спектра предоставляемых услуг. Банк проводит мониторинг и управляет активами и пассивами через Комитет по Управлению Активами и Пассивами (АЛКО), заседания которого проводятся

регулярно с целью обзора состояния активов и пассивов на основе информации Казначейства и других структурных подразделений Банка. Данная информация включает в себя сроки погашения, процентные ставки, доходность, размер ссудного портфеля Банка, объемы клиентских депозитов и заимствований Банка, исполнение пруденциальных нормативов Национального банка, инфляции и других макроэкономических показателей, а также внутренние и международные политические и экономические тенденции.

Конкуренция

Конкуренция в банковской системе страны с каждым годом становится все сильнее. Несмотря на еще недолгую историю своего развития, Банк имеет четко поставленные цели и задачи, выполнение которых обеспечит занятие определенной позиции в банковской системе Республики Казахстан. Как и другие местные банки, Банк подвержен конкуренции со стороны как казахстанских так и иностранных банков, которая может усилиться в будущем, принимая во внимание все возрастающий интерес к казахстанскому рынку со стороны иностранных банков. В данных условиях приоритетом для себя Банк ставит повышение профессионального уровня менеджмента и качества обслуживания клиентов, модернизацию информационных технологий отвечающих международным стандартам.

Политические риски

Учитывая продолжающиеся реформы в политической сфере страны, начавшиеся более 10 лет назад, риски, связанные с изменением политической ситуации в стране все еще присутствуют. Несмотря на это, правительству удастся поддерживать политическую и экономическую стабильность, что положительно отражается на развитии финансового сектора страны. Существуют также риски изменения законодательства, которые относятся к разряду не поддающихся контролю со стороны Банка.

Социальные риски

Для осуществления успешного продвижения банковских продуктов и оказания конкурентоспособных услуг при одновременной минимизации издержек в современных условиях все большее значение приобретают вопросы, связанные с управлением персоналом, который также становится основным ресурсом. Подход к менеджменту с позиции человеческого фактора сегодня очень важен, поскольку в принятии решений все большую роль начинают приобретать профессионализм сотрудников, что также положительно сказывается на конкурентоспособности Банка. В Банке сформирована четкая организационная структура, обеспечивающая его всем необходимым для нормальной работы – персоналом, оборудованием, ресурсами и т.д. Одна из главных задач Банка – активизация деятельности сотрудников Банка для достижения поставленных перед ним задач. Для этого осуществляется экономическое и моральное стимулирование сотрудников, и создаются условия для их профессионального развития.

Кредитный Риск

Управлением и мониторингом кредитных рисков осуществляется посредством соблюдения правил Кредитной Политики АО «Казинвестбанк», которая направлена на снижение кредитных рисков при осуществлении кредитных операций. Для этих целей существует Департамент риск – менеджмента, целями которого является формирование текущей кредитной политики, оценка кредитного портфеля, установление лимитов по категориям кредитных операций, осуществляемых структурными подразделениями Банка, внедрение новых технологий по управлению кредитным риском.

Риски ужесточения законодательства со стороны регулирующих органов

Агентство Республики Казахстан по регулированию и надзору финансового рынка и финансовых организаций (АФН) в рамках новой концепции развития финансового сектора намерено ужесточить пруденциальное регулирование финансовых конгломератов. "В рамках регулирования ликвидности финансовых конгломератов будут использованы рекомендации Базельского комитета по банковскому надзору. Ликвидность для финансовых конгломератов будет устанавливаться и рассчитываться на консолидированной основе, то есть для банков и их дочерних организаций". Дополнительно для конгломератов будут установлены ограничения по объему внешнего заимствования и введен коэффициент левереджа. Предполагается ужесточение регулирования в отношении системно значимых банков, а также внедрение принципа

контрцикличности регулировании и надзора, в том числе посредством формирования провизий, увеличения собственного капитала, резервов и ликвидности в период активного роста экономики и использования накопленного потенциала в период спада.

9.6. другая информация о деятельности Банка, о рынках, на которых осуществляет свою деятельность Банк.

Банк не планирует в ближайшем будущем выход на другие финансовые рынки.

РАЗДЕЛ 6. ФИНАНСОВОЕ СОСТОЯНИЕ БАНКА

Финансовая отчетность АО «Казинвестбанк» за 2009, 2008, 2007 гг. и на 01.07.2010 г.

Отчет о финансовом положении Банка

(тыс.тенге)

АКТИВЫ	01.07.2010 г.	2009 г.	2008 г.	2007 г.
Касса и остатки в национальных (центральных) банках	7 251 879	10 151 052	4 953 217	9 746 865
Ценные бумаги по договору обратного РЕПО	-	-	2 470 714	-
Корреспондентские счета и вклады в других банках	7 880 778	3 789 403	6 152 444	8 810 735
Ценные бумаги, имеющиеся в наличии для продажи	4 491 976	4 985 346	-	-
Кредиты и авансы клиентам	51 199 941	51 377 406	52 383 822	37 843 858
Прочие финансовые активы	641 292	47 184	44 118	30 564
Нематериальные активы	312 896	325 276	333 563	218 824
Основные средства	1 047 722	1 104 057	1 231 575	927 301
Предоплата текущих обязательств по налогу на прибыль	134 329	138 246	342 937	61 419
Прочие активы	378 502	399 563	311 417	276 983
ИТОГО	73 339 315	72 317 533	68 223 807	57 916 549
ПАССИВЫ				
Средства других банков	-	-	61 447	2 407 549
Средства клиентов	55 511 096	54 656 689	47 313 414	30 517 059
Прочие финансовые обязательства	687 572	82 968	41 619	50 995
Выпущенные долговые ценные бумаги	4 688 599	5 186 998	4 984 709	4 506 122
Ценные бумаги, проданные по соглашениям РЕПО	-	-	3 444 185	8 366 852
Субординированный долг	1 197 795	1 185 219	1 171 968	1 157 392
Прочие обязательства	169 316	254 875	349 563	251 473
Резервы под обязательства и отчисления	-	-	16 016	13 600
Отложенное налоговое обязательство	47 045	42 562	47 312	54 386
ИТОГО ПАССИВЫ	62 301 423	61 409 311	57 430 233	47 325 428
СОБСТВЕННЫЙ КАПИТАЛ				
Уставный капитал	8 552 756	8 552 756	8 521 651	8 503 919
Дополнительный капитал	1 004 069	1 004 069	1 004 069	1 004 069
Изъятый капитал	-118 987	-118 905	-113 942	-41 217
Резервный капитал	1 233 201		1 124 349	66 716
Прочие резервы		1 224 349	-	32 974
Нераспределенный доход (непокрытый убыток)	366 853	245 953	257 447	1 024 660
ИТОГО СОБСТВЕННЫХ СРЕДСТВ	11 037 892	10 908 222	10 793 574	10 591 121
ИТОГО	73 339 315	72 317 533	68 223 807	57 916 549

По итогам первого полугодия 2010 года в сравнении с 2009 годом в активах Банка произошло значительное увеличение статьи прочие финансовые активы на 594 млн. тенге. В структуру прочих финансовых активов включены:

денежные средства с ограниченным правом использования находящиеся на счетах маркет-мейкеров - 24 023 тыс. тенге;

дебиторская задолженность по валютным спот сделкам - 611 759 тыс. тенге;

комиссионные доходы к получению - 3 309 тыс. тенге;

инвестиции в АО «Казахстанская фондовая биржа» - 2 200 тыс. тенге;

штрафы - 1 тыс. тенге.

По итогам первого полугодия в сравнении с 2009 годом в обязательствах Банка произошло увеличение статьи "прочие финансовые обязательства" на 604,6 млн. тенге. В структуру прочих финансовых обязательств включены:

начисленные операционные расходы - 73 369 тыс. тенге;

зadolженность по комиссиям к выплате - 2 480 тыс. тенге;

кредиторская задолженность по валютным спот сделкам - 611 723 тыс. тенге.

Отчет о совокупном доходе Банка

(тыс.тенге)

	01.07.2010 г.	01.07.2009 г.	2009 г.	2008 г.	2007 г.
Процентные доходы	4 274 995	4 950 566	9 417 594	9 086 151	4 092 969
по корреспондентским счетам и	4 897	72 197	113 278	348 841	271 417

размещенным вкладам					
по займам предоставленным клиентам	4 193 484	4 741 408	9 147 143	8 533 271	3 772 419
по ценным бумагам	76 614	70 124	89 244	157 699	41 652
по операциям РЕПО	-	66 837	67 929	46 340	7 481
Процентные расходы	2 538 379	2 943 876	5 721 420	4 817 050	1 983 648
по счетам клиентов	2 118 538	2 406 937	4 714 864	3 533 379	1 403 105
по корреспондентским счетам и вкладам, привлеченным от банков	-	167	167	7 691	22 698
по займам, полученным от банков	-	4 373	5 510	12 373	33 176
по займам, полученных от международных организаций	-	103 469	127 809	286 861	215 919
по выпущенным долговым ценным бумагам	360 651	352 212	719 832	747 510	99 850
по субординированному долгу	58 767	76 144	152 582	151 286	135 972
прочие процентные расходы	423	574	656	77 950	72 928
Чистый процентный доход до формирования резерва на потери по займам	1 736 616	2 006 690	3 696 174	4 269 101	2 109 321
Резерв по обесценению кредитного портфеля	671 869	1 163 382	1 983 588	2 629 627	89 813
Чистые процентные доходы после создания резерва под обесценение кредитного портфеля	1 064 747	843 308	1 712 586	1 639 474	2 019 508
Доходы по услугам и комиссии полученные	171 369	249 639	457 729	447 485	284 246
Расходы по услугам и комиссии уплаченные	42 564	92 726	160 846	70 926	41 174
Доходы/убытки от купли/продажи ценных бумаг (нетто)	-6 112	-228	-228	-3 831	319
Доходы/убытки от форвардных валютных сделок	-	-254 900	-256 400	58 624	51 854
Доходы/убытки от валютных сделок СВОП	-		-1 110	1 725	0
Доходы/убытки от изменения стоимости ценных бумаг учитываемых по справедливой стоимости через прибыль или убыток	535				-207
Доходы/убытки по операциям с иностранной валютой (нетто)	129 730	196 562	376 454	359 995	408 606
Доходы/убытки от переоценки финансовых активов выраженных в иностранной валюте (нетто)	21 929	336 555	369 775	47 297	-4 371
Прочие доходы	7 091	8 953	8 970	198	2 545
Итого операционные доходы	1 346 725	1 287 163	794 344	840 567	701 818
Итого операционные расходы	1 187 812	1 168 977	2 399 074	2 200 848	1 412 529
Операционная прибыль	158 913	118 186	107 856	279 193	1 308 797
Формирование резервов на потери по прочим операциям	3 671	2 430	-3 004	6 899	1 055
Прибыль до налогообложения	155 242	120 616	110 860	272 294	1 307 742
Расходы по налогу на прибыль	25 490	6 213	22 354	14 847	388 123
Итого совокупный доход за год	129 752	114 403	88 506	257 447	919 619
Базовая прибыль на акцию (в тенге на акцию)	1,89	1,66	1,29	3,74	16,12
Разводненная прибыль на акцию (в тенге на акцию)	1,89	1,66	1,29	3,74	16,12

Отчет о движении денежных средств

(тыс. тенге)

	01.07.2010 г.	2009 г.	2008 г.	2007 г.
Денежные средства от операционной деятельности				
Проценты полученные	2 907 388	8 026 124	8 490 346	3 807 624
Проценты уплаченные	-2 430 243	-5 992 908	-4 470 055	-1 444 137
Комиссии полученные	171 369	447 259	459 401	282 051

Комиссии уплаченные	-42 564	-173 244	-73 817	-10 318
Доходы, полученные по операциям с торговыми ценными бумагами	-67	-228	-	112
Доходы полученные от выкупа облигаций	-6 045	-	-	-
Доходы, полученные по операциям с финансовыми производными		-241 480	50 819	45 354
Доходы, полученные по операциям с иностранной валютой	129 730	376 386	359 995	408 608
Прочие полученные операционные доходы	7 091	-12 049	-2 185	145
Уплаченные расходы на содержание персонала	-542 576	-1 300 657	-1 088 071	-787 339
Уплаченные административные и прочие операционные расходы	-557 852	-998 863	-893 158	-667 787
Уплаченный налог на прибыль	-16 547	174 494	-303 439	-413 053
Денежные средства от операционной деятельности до изменений в операционных активах и обязательствах	-380 316	304 834	2 529 836	1 221 258
Изменение в операционных активах и обязательствах				
Чистое снижение торговых ценных бумаг				250 000
Чистое снижение/(прирост) по кредитам и авансам клиентам	873 519	576 521	-16 570 226	-21 483 327
Чистое снижение/(прирост) по средствам в других банках	-315	-61 161	-2 322 289	-1 544 450
Чистое снижение/(прирост) по прочим заемным средствам	604 604	-3 382 120	-4 896 187	7 275 587
Чистое снижение/(прирост) по прочим финансовым активам	-594 108	553	-1 235	-
Чистый прирост по прочим активам	21 061	-542	-36 634	-21 168
Чистое снижение/(прирост) по резервам под обязательства		-16 016	15 650	113 555
Чистое снижение/(прирост) по прочей кредиторской задолженности		-19 746	-	12 987 394
Чистый прирост/(снижение) по средствам клиентов	852 652	7 782 555	16 599 759	
Чистый прирост/(снижение) прочих обязательств	-85 599			
Чистые денежные средства, (использованные) / полученные от операционной деятельности	1 292 073	5 184 878	4 681 326	1 188 751
Денежные средства от инвестиционной деятельности				
Выручка от реализации ценных бумаг имеющихся в наличии для продажи				2 322 475
Приобретение инвестиционных ценных бумаг имеющихся в наличии для продажи				2322 475
Приобретение основных средств	-12 497	-16 583	-426 738	-505 586
Выручка от реализации основных средств		-	2 045	7 587
Приобретение нематериальных активов	-10 387	-38 625	-156 149	-168 879
Выручка от реализации нематериальных активов				323
Чистые денежные средства, использованные в инвестиционной деятельности	-22 884	-55 208	-580 842	-666 555
Полученные прочие заемные средства				
Выпуск долговых ценных бумаг	2 200	-	1 185 224	4 324 453
Выкуп долговых ценных бумаг	-598 204	-3 501	-896 584	-
Выкуп субординированных ценных бумаг	3 800	-3 800	-	13 907
Выпуск простых акций		31 105	17 731	5 001 832
Выкуп собственных акций	-82	-4 963	-72 725	-36 442
Выпуск собственных акций, выкупленных у акционеров				5 166
Чистые денежные средства, полученные от финансовой деятельности	-592 286	18 841	233 646	9 308 916
Влияние изменений обменного курса на денежные средства и их эквивалентов	21 929	200 915	47 297	-4 371
Чистый прирост/(снижение) денежных средств и их эквивалентов	698 832	5 349 426	-4 981 255	10 522 741
Денежные средства и их эквиваленты на начало года	18 925 801	13 576 375	18 557 600	8 034 859
Денежные средства и их эквиваленты на конец года	19 264 633	18 925 801	13 576 375	18 557 600

Отчет об изменениях в капитале за шесть месяцев, закончившихся 30 июня 2010 года
(тыс. тенге)

	Уставный капитал	Прочие резервы	Нераспределенная прибыль	Итого капитал
31 декабря 2009г.	9 437 920	1 224 349	245 953	10 908 222
Выкуп собственных акций	(82)	-	-	(82)
Изменение суммы обязательного резерва	-	8 852	(8 852)	-

Совокупный доход за период	-	-	129 752	129 752
30 июня 2010г. (не аудировано)	9 437 838	1 233 201	366 853	11 037 892
31 декабря 2008г.	9 411 778	1 124 349	257 447	10 793 574
Выкуп собственных акций	(1 902)	-	-	(1 902)
Изменение суммы обязательного резерва	-	100 000	(100 000)	-
Совокупный доход за период	-	-	114 403	114 403
30 июня 2009г. (не аудировано)	9 409 876	1 224 349	271 850	10 906 075

Отчет об изменениях в составе собственных средств на 31 декабря 2009 года
тыс. тенге

	Уставный капитал	Прочие резервы	Нераспределенная прибыль	Собственный капитал
Сальдо на 31 декабря 2007 г.	9 466 772	99 689	1 024 660	10 591 121
Итого совокупный доход за год	-	-	257 447	257 447
Выпуск акций	17 731	-	-	17 731
Собственные акции, выкупленные у акционеров	-	-	-	-
- приобретения	(72 725)	-	-	(72 725)
Изменения суммы обязательного резерва	-	1 024 660	(1 024 660)	-
Остаток на 31 декабря 2008 г.	9 411 778	1 124 349	257 447	10 793 574
Итого совокупный доход за год	-	-	88 506	88 506
Выпуск акций	31 105	-	-	31 105
Собственные акции, выкупленные у акционеров	-	-	-	-
- приобретения	(4 963)	-	-	(4 963)
Изменения суммы обязательного резерва	-	100 000	(100 000)	-
Остаток на 31 декабря 2009 г.	9 437 920	1 224 349	245 953	10 908 222

Отчет об изменениях в составе собственных средств на 31 декабря 2008 года
тыс. тенге

	Уставный капитал	Прочие резервы	Нераспределенная прибыль	Собственный капитал
Сальдо на 31 декабря 2006 г.	4 500 991	66 716	138 014	4 705 721
Итого совокупный доход за год	-	-	919 619	919 619
Выпуск акций	3 998 458	-	-	3 998 458
Выпуск конвертируемых облигаций	1 003 374	-	-	1 003 374
Собственные акции, выкупленные у акционеров	-	-	-	-
- приобретения	(41 217)	-	-	(41 217)
- Выбытия	5 166	-	-	5 166
Общий резерв по займам	-	32 973	(32 973)	-
Остаток на 31 декабря 2007 г.	9 466 772	99 689	1 024 660	10 591 121
Итого совокупный доход за год	-	-	257 447	257 447
Выпуск акций	17 731	-	-	17 731
Собственные акции, выкупленные у акционеров	-	-	-	-
- приобретения	(72 725)	-	-	(72 725)
Изменения суммы обязательного резерва	-	1 024 660	(1 024 660)	-
Остаток на 31 декабря 2008 г.	9 411 778	1 124 349	257 447	10 793 574

АКТИВЫ

1. Нематериальные активы.

По состоянию на 01 июля 2010 года в структуре нематериальных активов Банка более 99% приходилось на программное обеспечение.

(тыс. тенге)

	Первоначальная стоимость	Износ	Остаточная стоимость
Лицензионное программное обеспечение	439 810	126 756	312 054
Прочие НМА	1 177	335	842
Итого	439 987	127 091	312 896

2. Основные средства и незавершенное капитальное строительство.

По состоянию на 01 июля 2010 года

(тыс. тенге)

Виды	Первоначальная стоимость	Износ	% износа	Остаточная стоимость
Земля	20 150	0	0	20 150
Здания и сооружения	508 569	35 055	9,5	473 514
Капитальные затраты по арендованным зданиям	128 929	48 405	37,5	80 524
Компьютерное оборудование	209 253	136 329	65,1	72 924
Транспортные средства	107 268	61 722	57,5	45 546
Прочие основные средства	355 244	121 568	34,2	233 676
Итого	1 329 412	403 079	30,3	926 333

Переоценка основных средств.

За последние три года переоценка основных средств не производилась.

Незавершенное капитальное строительство

На 1 июля 2010 года в Банке числится незавершенное строительство здания филиала в г. Астана (местонахождение: в границах улиц – Кенесары – М. Габдуллина – Баянауыл – Иманбаевой) согласно договору об уступке права требования от 29.11.2006 г. на сумму 121 388 тыс.тенге.

Характеристика здания филиала г. Астана	Значение
Начало строительства	март 2007 г.
Завершение строительства	октябрь 2007 г.
Финансирование	АО «Казинвестбанк»
Площадь застройки	201 м ²
Общая площадь объекта	201 м ²
Заказчик	АО «Казинвестбанк»
Подрядчик	ТОО «Индиго» - дизайнерские услуги, ТОО «Зодчий 2002» - отделочные и строительные работы
Назначение	Офисное помещение в ЖК «7 континент»
Стоимость проекта по утвержденному сметному расчету	92 898 280 тг. – помещение 827 206 тг. – дизайн 24 933 632 тг. - строительные и отделочные работы
Освоено по состоянию на 01.06.2010 г.	100 %

По состоянию на 01 июля 2010 года вышеуказанное здание числится на балансе Банка как «незавершенное строительство» в связи с тем, что здание не было сдано в эксплуатацию Банку застройщиком ТОО «Континент-Инвест» (г. Астана) по причине регистрации документов в государственных органах. До конца 2010 года здание будет переведено на баланс АО «Казинвестбанк».

4. Инвестиции, учитываемые методом долевого участия, и другие финансовые активы.

1) АО «Казинвестбанк» стремится поддерживать оптимальный портфель ценных бумаг по таким показателям как ликвидность и доходность. На 01 июля 2010 г. единственным финансовым инструментом в портфеле АО «Казинвестбанк» являются ноты Национального Банка Республики Казахстан.

(тыс. тенге)

Наименование	01.07.2010 г.	2009 г.	2008 г.	2007 г.
Финансовые активы, оцениваемые по справедливой стоимости через прибыли и убытки	-	-	-	-
<i>в т.ч. производные финансовые инструменты</i>	-	-	-	-
Инвестиции, имеющиеся в наличии для продажи	4 491 976	4 985 346	-	-
Инвестиции, удерживаемые до погашения	-	-	-	-
ИТОГО	4 491 976	4 985 346	-	-

Инвестиции, имеющиеся в наличии для продажи оцениваемые по справедливой стоимости через прибыль или убыток по состоянию на 01.07.2010 г.

Наименование Банка	Сумма покупки (тыс. тенге)	Купонная ставка вознаграждения (%)	Срок обращения (дней)
ГОСУДАРСТВЕННЫЕ			
Долговые ценные бумаги: НОТЫ НБ РК			
НОТЫ НБ РК эм.№1236, KZW1KD912361	1 499 946	0	91
НОТЫ НБ РК эм.№1231, KZW1KM062316	1 993 799	0	180
НОТЫ НБ РК эм.№1225, KZW1KM062258	998 231	0	180
Итого	4 491 976		

Инвестиции, удерживаемые до погашения

Таких инструментов у Банка нет.

2) Долгосрочные инвестиции в капитал других юридических лиц на 01.07.2010 г.

Наименование	Первый руководитель	Юр./ факт. адрес	Доля Банка в УК	Вид деятельности
Акционерное общество «Казахстанская фондовая биржа»	Президент Дамитов К.К.	г. Алматы, ул. Айтеке би, 67 г. Алматы, пр. Достык, 291/3	2,0548	Биржевая деятельность

Краткое описание стратегии Банка по участию в капитале других организаций и инвестированию свободных денег в финансовые активы

АО «Казинвестбанк» не участвует в капитале других организаций кроме как АО «Казахстанская фондовая биржа», доля участия 2,05%.

Инвестирование свободных активов производится на основе системы лимитов Банка. В свою очередь система лимитов разрабатывается на основе методики определения свободного остатка ликвидности, лимитов рыночного риска, лимита на отдельные инструменты и Банков. В связи с ситуацией на глобальных рынках операции проводились только с государственными ценными бумагами (краткосрочные ноты Национального банка Республики Казахстан).

В связи с влиянием мирового финансового кризиса Банк внес коррективы в свою стратегию по инвестированию в капитал других организаций и принял решение:

- не рассматривать новых проектов, требующих инвестиций в капитал
- вести работу по обеспечению прозрачности бизнеса
- прилагать усилия по улучшению принципов корпоративного управления.

5. Ссуды (финансовый лизинг) клиентам.

Кредитование является одним из важных элементов комплексного обслуживания клиентов АО «Казинвестбанк». Имея филиальную сеть в 7 городах Казахстана, Банк предоставляет кредитные продукты юридическим и физическим лицам на различные цели.

Кредитная деятельность АО «Казинвестбанк» регламентируется Кредитной политикой, основными целями которой является минимизация кредитных рисков, поддержание оптимальной структуры и качества кредитного портфеля, а также его диверсификация.

Для поддержания высокого качества кредитного портфеля в АО «Казинвестбанк» функционирует эффективная система управления кредитными рисками, включающая как внешние рычаги – соблюдение лимитов и требований Национального Банка Республики Казахстан, так и внутренние - установление лимитов на размер ссудного портфеля, лимитов на структуру портфеля по срокам, видам валют и отраслям экономики, а также установление лимитов самостоятельного кредитования филиалам.

Основным контингентом заёмщиков АО «Казинвестбанк» являются субъекты малого и среднего бизнеса.

По состоянию на 01 июля 2010 года ссудный портфель АО «Казинвестбанк» равнялся 56,8 млрд. тенге, что составляет 77,4 % от всех активов Банка.

С целью улучшения качества ссудного портфеля и снижения кредитного риска АО «Казинвестбанк» уделяет особое внимание диверсификации самого портфеля, предоставляя ссуды финансово-устойчивым предприятиям в различных отраслях экономики.

На 01.07.2010 г. наибольшую долю в структуре ссудного портфеля занимают кредиты выданные юридическим лицам – более 95 %.

Структура по видам заемщиков

(тыс. тенге)

	01.07.2010 г.		2009 г.		2008 г.		2007 г.	
	Сумма	Доля	Сумма	Доля	Сумма	Доля	Сумма	Доля
Юридические лица	54 367 223	95,7%	52 900 395	94,4%	52 426 393	95,1%	37 084 573	97,5%
Физические лица	2 434 813	4,3%	3 189 585	5,6%	2 687 844	4,9%	918 311	2,5%
Итого	56 802 036	100%	56 089 980	100%	55 114 237	100%	38 002 884	100%

1) Отраслевая динамика ссудного портфеля за последние три года.

тыс. тенге

Ценная бумага	01.07.2010 г.		2009 г.		2008 г.		2007 г.	
	Сумма	%	Сумма	%	Сумма	%	Сумма	%
Реализация сельхозпродукции	7 150 636	12,6	6 354 751	11,3	2 925 741	5,3	1 159 658	3,1
Оптовая и розничная торговля бытовой электроникой	5 789 970	10,2	5 830 925	10,4	5 246 251	9,5	1 219 021	3,2
Строительство	4 526 296	8,0	4 375 092	7,8	3 614 991	6,6	3 718 235	9,8
Сельское хозяйство	3 815 789	6,7	4 432 487	7,9	5 330 451	9,7	3 760 525	9,9
Производство изделий из металла	2 943 613	5,2	4 381 129	7,8	4 559 999	8,3	3 828 295	10,1
Пищевая промышленность	4 234 341	7,4	4 055 553	7,2	3 908 600	7,1	4 296 763	11,3
Переработка и реализация лома	3 066 648	5,4	3 725 694	6,6	3 867 860	7,0	1 277 549	3,4
Физические лица	2 454 785	4,4	3 189 586	5,7	2 696 991	4,9	918 148	2,4
Оптовая и розничная торговля продуктами, напитками и товарами повседневного спроса	4 524 575	8,0	3 015 779	5,4	5 354 035	9,7	2 941 092	7,7
Реализация нефти и нефтепродуктов	3 085 027	5,4	2 940 470	5,2	3 617 863	6,6	3 410 620	9,0
Реализация и обслуживание автомобилей	2 387 786	4,2	2 352 980	4,2	1 742 096	3,2	2 323 432	6,1
Производство и реализация цемента и бетона	2 126 605	3,7	2 029 927	3,6	1 897 561	3,4	1 733 435	4,6
Полиграфическая и упаковочная отрасли	1 650 263	2,9	1 665 140	3,0	1 230 688	2,2	1 169 515	3,1
Производство товара повседневного спроса	1 703 142	3,0	1 637 014	2,9	1 368 025	2,5	1 158 358	3,0
Обработка шкур	1 492 714	2,6	1 502 498	2,7	1 222 462	2,2	-	-
Таможенное оформление	1 135 382	2,0	1 189 169	2,1	1 248 580	2,3	1 502 691	4,0
Обслуживание самолетов	-	-	728 762	1,3	121 820	0,2	-	-
Фармацевтика	-	-	451 708	0,8	612 741	1,1	-	-
Частные холдинговые компании	541 255	1,0	390 895	0,7	423 259	0,8	-	-
Услуги отдыха и туризма	326 628	1,6	313 269	0,6	254 568	0,5	222 982	0,6
Транспорт	-	-	258 520	0,5	1 790 277	3,2	534 598	1,4

Ремонт и обслуживание дорог	202 167	0,4	201 365	0,4	135 000	0,2	141 264	0,4
Коммуникации	106 473	0,2	201 050	0,4	755 644	1,4	498 755	1,3
Услуги подбора кадров	101 333	0,2	101 593	0,2	101 568	0,2	-	-
Коммунальные услуги	-	-	-	-	609 100	1,1	-	-
Химическая индустрия	-	-	-	-	-	-	10 403	0,03
Горнодобывающая промышленность	-	-	-	-	-	-	94 631	0,2
Операции с недвижимостью	-	-	-	-	370 005	0,7	2 074 947	5,5
Прочее	3 436 608	6,0	764 624	1,4	108 061	0,2	7 967	0,02
Итого кредиты и авансы клиентам (до вычета резерва под обесценение)	56 802 036	100,0	56 089 980	100,0	55 114 237	100,0	38 002 884	100,0

2) Валютная и временная структура ссудного портфеля за последние три года.

тыс. тенге

Валюта кредита	до 1 мес	от 1 до 3 мес	от 3 до 6 мес	от 6 мес до 1 года	От 1 года до 5 лет	Свыше 5 лет	ВСЕГО	
	сумма	сумма	сумма	сумма	сумма	сумма	сумма	Доля %
01.07.2010 г.								
KZT	8 266 243	9 722 006	1 265 625	8 869 491	6 209 183	5 619 526	39 952 074	75,77
USD	6 937 478	2 972 244	2 369 358	380 458	46 071	-	12 705 609	24,10
EUR	19 743	16 307	-	30 583	-	-	66 633	0,13
Всего*	15 223 464	12 710 557	3 634 983	9 280 532	6 255 254	5 619 526	52 724 316	100,00
2009 г.								
KZT	10 691 469	6 673 428	1 538 472	8 275 325	5 914 720	6 492 978	39 586 392	73,82
USD	3 358 517	7 851 584	2 369 125	382 973	27 649	-	13 989 848	26,08
EUR	-	15 190	-	36 301	-	-	51 491	0,10
Всего	14 049 986	14 540 202	3 907 597	8 694 599	5 942 369	6 492 978	53 627 731	100,00
2008 г.								
KZT	9 697 523	20 340 772	1 025 876	412 090	7 985 398	2 874 951	42 336 610	78,33
USD	4 033 646	6 018 152	-	1 864	1 434 018	5 431	11 493 111	21,27
EUR	-	215 869	-	-	-	-	215 869	0,40
Всего	13 731 169	26 574 793	1 025 876	413 954	9 419 416	2 880 382	54 045 590	100,00
2007 г.								
KZT	6 069 616	9 071 552	96 870	2 682 360	6 905 622	304 053	25 130 073	68,84
USD	3 263 622	6 004 350	158 785	735 813	560 573	5 922	10 729 065	29,39
EUR	457 736	188 204	-	-	-	-	645 940	1,77
Всего	9 790 974	15 264 106	255 655	3 418 173	7 466 195	309 975	36 505 078	100,00

* сумма отражена без учета комиссий взятых за рассмотрение кредитных заявок. В первом полугодии сумма полученных комиссий составила 48 868 млн. тенге.

С общим увеличением ссудного портфеля АО «Казинвестбанк» наблюдается положительная тенденция роста краткосрочных и среднесрочных кредитов. Наибольшую долю занимают долгосрочные кредиты сроком от 3 до 5 лет на сумму более 240 млрд. тенге.

По состоянию на 1 июня 2010 года кредиты, выданные в тенге, составили 75,77% от общего объема портфеля кредитов, в иностранной валюте – 24,23% (в долларах – 24,1, в евро - 0,13%). Данная валютная структура кредитного портфеля является приемлемой, что способствует минимизации валютных рисков.

4) качество кредитного портфеля.

АО «Казинвестбанк» уделяет особое внимание качеству кредитного портфеля и придерживается консервативной политики по формированию резервов. При классификации кредитов АО «Казинвестбанк» производит оценку качества каждого отдельно взятого кредита, что соответствует требованиям МСФО и Национального банка Республики Казахстан. АО «Казинвестбанк» формирует достаточный уровень резервов, которые позволяют минимизировать кредитные риски.

В 2009 году объем (брутто) ссудного портфеля банка увеличилась на 1,8% до 56 090 млн. тенге. В течение года банк создал резервы под обесценение кредитного портфеля на сумму 1 984 млн. тенге, в результате чего кредитный портфель (нетто) сократился на 1,9% до 51 378 млн. тенге.

Просроченные и обесцененные кредиты в 2009 году составили 7 014 млн. тенге или 12,5% от брутто объема кредитов (в 2008 году – 10,5%).

По результатам первого полугодия текущего года кредитное качество банка стабилизировалось. Уровень займов, классифицированных как сомнительные 5 категории и безнадежные, а также провизий, созданных по однородным кредитам составил 10,2% кредитного портфеля (брутто) в сравнении с 10,4% на начало года. Однако при этом существенно увеличился уровень просроченных займов свыше 90 дней (с 9,9% до 18,6%). Банк создал провизии на уровне 10,63% от кредитного портфеля (брутто).

Что касается изменений кредитного портфеля в первом полугодии 2010 года, то согласно данным отчетности он сократился на 0,4% в результате создания резервов.

В целом, качество кредитного портфеля банка, является удовлетворительным.

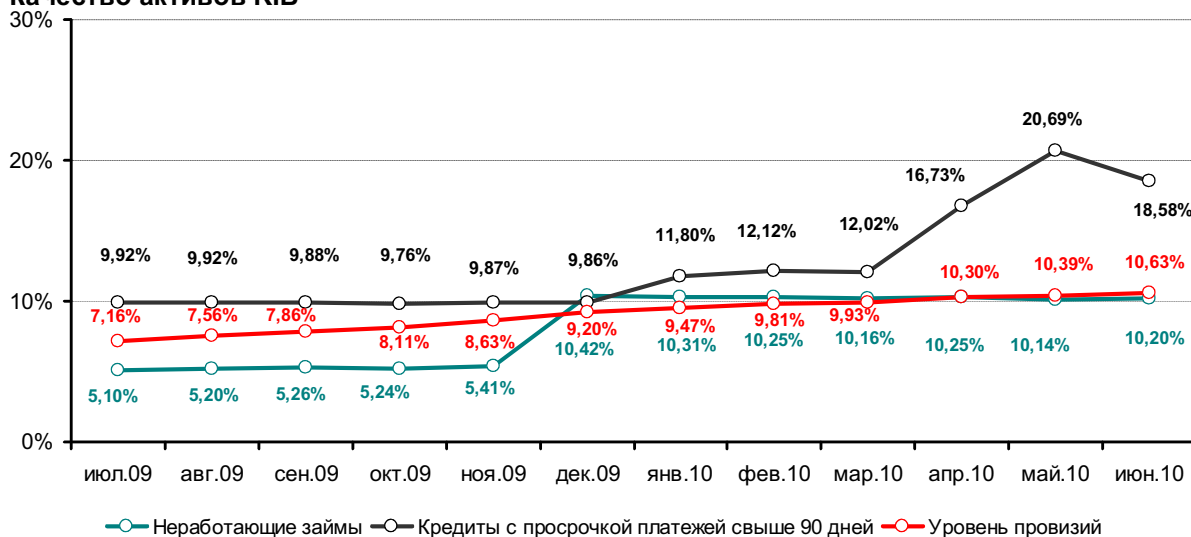
(тыс. тенге)

	01.07.2010 г.	уд вес, %	2009 г.	уд вес, %	2008 г.	уд вес, %	2007 г.	уд вес, %
Стандартные	37 164 291	70,49	37 265 224	69,5	42 621 657	78,9	37 244 083	99,3
Сомнительные:	12 970 947	24,60	16 102 903	30,0	11 423 413	21,1	203 938	0,5
Сомнительные 1 категории	2 226 021	4,22	54 412	0,1	2 155 587	4,0	-	-
Сомнительные 2 категории	2 393 015	4,54	1 832 899	3,4	1 234 942	2,3	-	-
Сомнительные 3 категории	4 110 679	7,80	6 848 980	12,8	2 720 013	5,0	-	-
Сомнительные 4 категории	1 656 874	3,14	2 204 474	4,1	2 547 449	4,7	-	-
Сомнительные 5 категории	2 584 358	4,90	5 162 138	9,6	2 765 422	5,1	203 938	-
Безнадежные	2 589 078	4,91	259 604	0,5	520	0,0	57 057	0,2
ИТОГО ссудный портфель	52 724 316	100,00	53 627 731	100,0	54 045 590	100,0	37 505 078	100,0

(тыс. тенге)

Начисленные провизии	01.07.2010 г.	уд вес, %	2009 г.	уд вес, %	2008 г.	уд вес, %	2007 г.	уд вес, %
Сомнительные:	3 013 017	53,78	2 376 182	50,42	2 730 415	100,00	101 969	64,12
Сомнительные 1 категории	124 657	2,23	51 895	1,10	16 110	0,59	-	0,00
Сомнительные 2 категории	308 207	5,50	824 910	17,50	1 606	0,06	-	0,00
Сомнительные 3 категории	873 757	15,60	489 456	10,39	-	0,00	-	0,00
Сомнительные 4 категории	414 218	7,39	400 890	8,51	678 135	24,84	-	0,00
Сомнительные 5 категории	1 292 178	23,07	759 999	16,13	2 034 564	74,51	101 969	64,12
Безнадежные	1 777 530	31,73	2 185 424	46,37	-	0,00	57 057	35,88
ИТОГО начисленных провизий	5 602 095	100,00	4 712 574	100,00	2 730 415	100,00	159 026	100,00

Качество активов КИВ



4) Сведения о наиболее крупных заемщиках, на долю которых приходится 10 и более процентов от размера собственного капитала Банка.

По состоянию на 01 августа 2010 года совокупная сумма кредитов по восемнадцати (2009г: девятнадцати, 2008г: девятнадцати, 2007г: четырнадцати) заемщикам, сумма основного долга которых превышает собственный капитал Банка на 10 и более процентов, составила 69,7 процента

от валовой величины кредитного портфеля (2009 г.: 66,1 процента, 2008г: 62,82 процента, 2007: 60,4 процента).

6. Средства в банках и других финансовых организациях.

(тыс. тенге)

	01.07.2010 г.		2009 г.		2008 г.		2007 г.	
	Сумма	%	Сумма	%	Сумма	%	Сумма	%
Средства размещенные в банках:								
АО «Казкоммерцбанк» (г. Алматы)	-	-	-	-	1 000 250	100	1 000 250	15,3
АО «БТА» (г. Алматы)	-	-	-	-	-	-	500 417	7,6
Commerzbank AG, Германия (покрытие по гарантиям)	902 326	100	-	-	-	-	-	-
Национальный Банк РК (г. Алматы)	-	-	-	-	-	-	5 002 903	76,9
Итого	902 326	100	-	-	1 000 250	100	6 500 667	100
Средства размещенные в других финансовых организациях	-	-	-	-	-	-	-	-

Структура по видам размещений и средние ставки

(тыс. тенге)

Валюта	01.07.2010 г.		2009 г.		2008 г.		2007 г.	
	Сумма размещения	Средняя % ставка	Сумма размещения	Средняя % ставка	Сумма размещения	Средняя % ставка	Сумма размещения	Средняя % ставка
KZT	34 500	0.5	154 870	5.21	216 690	6,02	139 861	5,52
USD	878 677	-	-	-	1 554 300	2,85	279,1	5,45
EUR	23 649	-	-	-	21	3,92	15,4	4,1
RUR	-	-	-	-	146	6,00	435	4,5

По операциям «Обратного РЕПО» необходимо дать краткие описания инструментов, которые являются предметами данных операций.

На 01 августа 2010 года операций по договорам «обратного РЕПО» не было.

7. Средняя доходность в годовом измерении за последние три года отдельно по финансовым активам, выданным ссудам, прочим доходным активам. Общая средняя доходность в годовом измерении за последние три года по всем доходным активам.

тыс. тенге

Наименование доходных активов	01.07.2010г.				2009г.			
	Сумма	ставка в KZT	ставка в USD	ставка в EUR	Сумма	ставка в KZT	ставка в USD	ставка в EUR
Денежные средства и их эквиваленты	19 621 777	2,3%	0,05	-	18 925 257	5,0%	0,1%	-
Кредиты и авансы клиентам	52 724 316	15,5%	15,4	16,2%	53 408 410	15,2%	15,8%	15,1%

тыс. тенге

Наименование доходных активов	2008г.				2007г.			
	Сумма	ставка в KZT	ставка в USD	ставка в EUR	Сумма	ставка в KZT	ставка в USD	ставка в EUR
Денежные средства и их эквиваленты	13 574 963	9,0%	2,0%	4,0%	18 842 881	5,2%	-	-
Кредиты и авансы клиентам	54 045 590	17,7%	16,6%	17,8%	37 505 078	15,2%	15,1%	16,5%

ПАССИВЫ

1. Акционерный (уставный) капитал.

(тыс. тенге)

	01.07.2010 г.	2009 г.	2008 г.	2007 г.
Уставный капитал	8 552 756	8 552 756	8 521 651	8 503 919
Дополнительный капитал	1 004 069	1 004 069	1 004 069	1 004 069
Привилегированные акции	-	-	-	-
Изъятый капитал	118 987	118 905	113 942	41 217
Дивиденды по простым акциям (на одну штуку)	-	-	-	-
Дивиденды по привилегированным акциям (на одну штуку)	-	-	-	-

По состоянию на 30 июня 2010 года собственные акции, выкупленные у акционеров, включал и 72 625 штук простых акций Банка (31 декабря 2009 г.: 372 161 штук простых акций),

находящихся в собственности Банка.

2. Средства банков и других финансовых организаций.

(тыс. тенге)

	2008 г.		2007 г.	
	Сумма	%	Сумма	%
Средства привлеченные в банках:				
АО «Альянс Банк» (г. Алматы)	-	-	1 000 250	3
ДБ АО «СБЕРБАНК» (г. Алматы)	-	-	120 345	4,5
АО «Цесна Банк» (г. Алматы)	-	-	192 552	4,5
АО «КазкоммерцБанк» (г. Алматы)	-	-	722 101	5
DEMIR HALK BANK (NEDERLAND) N.V. (Нидерланды)	-	-	372 301	8,72
COMMERZBANK AG (Германия)	61 447	6,42	-	-
Средства привлеченные в других финансовых организациях	-	-	-	-
Итого	61 447		2 407 549	

За период первого полугодия 2010 г. и в 2009 году средства банков и других финансовых организаций АО «Казинвестбанк» не привлекал.

Структура по видам привлечения и средние ставки

(тыс. тенге)

	2008 г.			2007 г.		
	Сумма привлечения	Средняя % ставка	Доля	Сумма привлечения	Средняя % ставка	Доля
KZT	10 660 000	2.63	90,7	4 045 000	5.88	99,38
USD	748 100	5.02	6,37	496 400	8,44	0,6
EUR	39 300	7.42	0,34	700	4	0,02
GBP	6 500	5.13	0,05	-	-	-
JPY	270 000	1.2	2,29	-	-	-
RUR	30 000	7	0,25	-	-	-
Всего	11 753 900		100	4 542 100		100

Сведения об условиях действующих международных займов и о привлеченных и исполненных международных займах в размере, превышающих пять процентов активов АО «Казинвестбанк», за последние три года

Средства, привлеченные от других банков включали в себя займы, привлеченные в иностранной валюте от банка-нерезидента Commerzbank AG – 61 161 тыс. тенге и от EBRD - 3 382 120 тыс. тенге. На 01.08.2010 года все займы погашены.

3. Депозиты клиентов.

АО «Казинвестбанк» проводит активную политику по привлечению депозитов клиентов для финансирования своей банковской деятельности.

Основными целями Депозитной политики АО «Казинвестбанк» являются:

- обеспечение стабильной ресурсной базы для активных операций Банка;
- рациональное управление привлечением ресурсной базы для поддержания пропорциональности и эффективности активов и пассивов Банка;
- предоставление клиентам Банка услуг по управлению их сбережениями с наибольшим для них эффектом.

Основной задачей Депозитной политики АО «Казинвестбанк» является увеличение объема денег на сберегательных счетах Банка.

Депозитная политика АО «Казинвестбанк» направлена:

- привлечение временно свободных денег Депозиторов (физических и юридических лиц) с наименьшими финансовыми затратами;
- разработку и внедрение новых видов депозитов для аккумуляции денег (розничные и корпоративные депозиты);

- улучшение методов обслуживания Депозиторов Банка;
- увеличение депозитной базы, достаточной для финансирования собственных проектов и выполнение стратегических планов Банка;
- расширение услуг по депозитам физических лиц (конвертация, переводные операции, безналичные расчеты, потребительские кредиты и др.);
- снижение расходов Банка по обслуживанию депозитов;
- развитие взаимосвязей с рынком для укрепления финансовой стабильности Банка;
- определение ответственности структурных подразделений Банка за реализацию депозитной политики в различных сегментах клиентской базы.

Основными источниками фондирования для банка остаются депозиты. По состоянию на 01.07.2010 средства клиентов выросли на 1,6% и составили 55 250 млн. тенге или 89 % от обязательств. Рост депозитов при сокращении темпов кредитования привел к неоптимальному значению показателя соотношения кредитов к депозитам – по состоянию на 01.07.2010 он составил 0,94. В результате снижения выдачи кредитов и увеличения привлеченных депозитов, уровень ликвидных активов заметно улучшился и по состоянию на 01.07.2010 составил 26% от активов банка.

(тыс. тенге)

Депозиты	01.07.2010 г.	2009 г.	2008 г.	2007 г.
<i>Юридические лица</i>	35 832 282	34 936 566	33 903 415	27 880 723
Срочные депозиты	10 785 264	34 776 159	33 355 656	27 633 958
Депозиты до востребования	25 047 018	160 407	547 759	246 765
<i>Физические лица</i>	19 418 425	18 729 960	12 395 792	2 024 584
Срочные депозиты	18 792 980	4 937 244	1 783 563	583 140
Депозиты до востребования	625 445	13 792 716	10 612 229	1 441 444
ИТОГО	55 250 707	53 666 526	46 299 207	29 905 307

Суммы по депозитам клиентов по состоянию на 01.07.2010 г. отражены без учета остатков начисленного вознаграждения в сумме 192 997 тыс.тенге и остатков на прочих транзитных счетах в сумме 67 392 тыс.тенге

Временная структура депозитов (вкладов) отдельно по депозитам (вкладам) юридических и физических лиц.

(тыс. тенге)

Валюта вклада	до 1 мес	от 1 до 3 мес	от 3 до 12 мес	от 1 до 5 лет	Свыше 5 лет	ВСЕГО
	сумма	сумма	сумма	сумма	сумма	
01.07.2010 г.						
Юридические лица	29 233 388	400 907	6 101 431	96 556	-	35 832 282
Физические лица	732 455	524 340	14 831 870	3 329 760	-	19 418 425
Всего	29 965 843	925 247	20 933 301	3 426 316	-	55 250 707
2009 г.						
Юридические лица	27 603 020	1 538 830	5 634 309	160 407	-	34 936 566
Физические лица	984 735	1 007 625	2 944 884	13 792 716	-	18 729 960
Всего	28 587 755	2 546 455	8 579 193	13 953 123	-	53 666 526
2008 г.						
Юридические лица	23 046 570	2 179 679	8 129 407	547 759	-	33 903 415
Физические лица	578 770	395 090	809 703	10 603 429	8 800	12 395 792
Всего	23 625 340	2 574 769	8 939 110	11 151 188	8 800	46 299 207
2007 г.						
Юридические лица	16 627 024	2 387 067	8 619 867	246 765	-	27 880 723
Физические лица	337 448	78 806	166 886	1 433 392	8 052	2 024 584
Всего	16 964 472	2 465 873	8 786 753	1 680 157	8 052	29 905 307

Дебетовые и кредитовые обороты по депозитам (вкладам) отдельно по видам валют за последние три года.

(тыс. тенге)

Валюта депозита	Средняя % ставка	Начальное сальдо	Дебет	Кредит	Конечное сальдо
01.07.2010 г.					

KZT	6,54%	32 332 589	195 671 599	197 072 262	33 733 252
USD	6,98%	20 451 478	67 664 560	67 475 373	20 262 291
EUR	5,95%	500 417	24 112 551	24 341 037	728 903
Всего		53 284 484	287 448 710	288 888 672	52 724 446
2009 г.					
KZT	5,92%	33 704 613	798 101 497	796 729 473	32 332 589
USD	9,98%	11 972 252	265 497 742	273 976 968	20 451 478
EUR	5,52%	572 812	30 442 257	30 369 862	500 417
Всего		46 249 677	1 094 041 496	1 101 076 303	53 284 484
2008 г.					
KZT	7,2%	22 248 694	917 723 881	929 179 800	33 704 613
USD	12,4%	7 215 681	377 537 095	382 293 666	11 972 252
EUR	7,2%	240 086	25 590 544	25 923 270	572 812
Всего		29 704 461	1 320 851 520	1 337 719 429	46 249 677
2007 г.					
KZT	7,9%	12 397 050	508 264 565	518 116 209	22 248 694
USD	8,0%	1 601 780	106 508 191	112 122 092	7 215 681
EUR	6,7%	547 088	10 777 791	10 470 789	240 086
Всего		14 545 918	625 550 547	640 709 090	29 704 461

4. Выпуски долговых ценных бумаг. Описание структуры действующих выпусков облигаций и сведения о погашенных облигациях за последние три года.

Банком ранее было осуществлено 4 выпуска облигаций

первый выпуск:

вид облигаций	субординированные именные купонные облигации
количество выпускаемых облигаций	1.250.000.000 штук
общий объем выпуска облигаций	1.250.000.000 тенге
номинальная стоимость одной облигации	1 тенге
Количество размещенных облигаций	1 241 900 000 штук
Объем привлеченных денег от размещения облигаций	1.250.000.000 тенге
Доходность при размещении	
<i>вознаграждение по облигациям</i>	
вознаграждение по облигациям	<p>Плавающая ставка вознаграждения, которая зависит от уровня инфляции и рассчитываемая по формуле: $r = i + m$, где r – размер ставки вознаграждения в процентной ставке годовых от номинальной стоимости облигации, i – инфляция, рассчитываемая как прирост/снижение индекса потребительских цен (значение индекса в процентах минус 100%), публикуемого Агентством Республики Казахстан по статистике за последние 12 месяцев, предшествующим двум месяцам до даты выплаты очередного купонного вознаграждения, m – фиксированная маржа в размере 2 % годовых.</p> <p>Значение верхнего предела ставки вознаграждения устанавливается $r \text{ max.} = 11\%$ годовых от номинальной стоимости облигаций, $r \text{ min.} = 2\%$ годовых от номинальной стоимости облигаций</p>
дата, с которой начинается начисление вознаграждения, периодичности и даты выплаты вознаграждения, порядок и условия его выплаты	<p>Выплата купонного вознаграждения производится два раза в год соответственно через каждые шесть месяцев, начиная с даты начала обращения облигаций, ежегодно до срока погашения. Выплата купонного вознаграждения производится в тенге путем перевода денег на текущие счета держателей облигаций зарегистрированных в реестре держателей облигаций по состоянию на начало последнего дня периода, за который осуществляются эти выплаты. Купонное вознаграждение выплачивается в течение 10 (десять)</p>

	рабочих дней следующих за датой определения круга лиц, обладающих правом на получение купонного вознаграждения. В случае если держателем облигации оказывается нерезидент Республики Казахстан, вознаграждение выплачивается в долларах США по официальному курсу Национального Банка Республики Казахстан на день выплаты
налогообложение	Согласно Налогового Кодекса Республики Казахстан доходы по долговым ценным бумагам, в виде вознаграждений (купона, с учетом дисконта или премии) находящиеся в официальном списке АО «Казахстанская фондовая биржа», не подлежат налогообложению у источника выплаты (согласно п.2 статьи 143; п.1 статьи 156; п.5 статьи 193; п.8 статьи 201)
период времени, применяемого для расчета вознаграждения	Расчет купонного вознаграждения по облигациям производится Банком из расчета временной базы 360/30 (360 дней в году / 30 дней в месяце)
порядок расчетов при выпуске индексированных облигаций	Облигации данного выпуска не являются индексированными
<i>сведения об обращении и погашении облигаций</i>	
срок обращения	Срок обращения 7 (семь) лет с даты начала обращения. Дата начала обращения – дата включения облигаций в официальный список АО «Казахстанская фондовая биржа» - 07.12.2005 г
условия погашения	Облигации погашаются в течение 10 (десяти) рабочих дней после окончания периода обращения, путем перевода денег на текущие счета держателей облигаций, зарегистрированных в реестре держателей облигаций по состоянию на начало последнего дня периода, за который осуществляются выплаты
дата погашения облигаций	Погашение облигаций производится по истечении 7 (семи) лет с даты начала обращения облигаций – 07.12.2012 г
место, где будет произведено погашение облигаций	Республика Казахстан, 050051 г. Алматы, пр. Достык, 172
способ погашения облигаций	Облигации погашаются в казахстанских тенге в конце срока обращения по номинальной стоимости с одновременной выплатой последнего купонного вознаграждения
обеспечение по облигациям	Облигации данного выпуска не являются обеспеченными
права, предоставляемые облигацией ее держателю	Держатели облигаций имеют: - право на получение купонного вознаграждения по наступлению даты выплаты купонного вознаграждения, а также на получение суммы основного долга (номинальной стоимости) по наступлению даты погашения облигаций в течение срока, установленного для их выплаты;
события, по наступлению которых может быть объявлен дефолт	Дефолт по облигациям Банка – это невыплата или неполная выплата вознаграждения (купона) и/или номинальной стоимости по облигациям в течение 10 (десять) рабочих дней, отсчитываемых со дня, следующего за днем окончания установленных проспектом выпуска сроков выплаты вознаграждения и основного долга. В случае невыплаты или неполной выплаты по вине Банка купонного вознаграждения и/или основного долга в сроки, установленные проспектом, Банк

	<p>выплачивает держателям облигаций настоящего выпуска пеню за каждый день просрочки, исходя из официальной ставки рефинансирования Национального Банка Республики Казахстан за день исполнения денежного обязательства или его части.</p> <p>В случае наступления дефолта по облигациям Банка будут приняты все возможные и необходимые меры для устранения причин, вызвавших дефолт, и обеспечения прав держателей облигаций.</p>
досрочное погашение	По облигациям данного выпуска не предусмотрено досрочное (полное или частичное) погашение.

второй выпуск:

вид облигаций	<p>субординированные именные купонные облигации конвертируемые в акции</p> <p>Облигации конвертируются в простые акции из расчета 1 облигация = 10 000 штук простых акций</p>
количество выпускаемых облигаций	1.500 штук
общий объем выпуска облигаций	1.500.000.000 тенге
номинальная стоимость одной облигации	1 000 000 тенге
Количество размещенных облигаций	1 020 штук
Объем привлеченных денег от размещения облигаций	1 020 000 000 тенге
Доходность при размещении	
<i>вознаграждение по облигациям</i>	
вознаграждение по облигациям	<p>Ставка вознаграждения - 0,01% в год.</p> <p>Кроме того, до конвертации облигаций в простые акции, держатели облигаций вправе получить вознаграждение от Банка, равное размеру любых дивидендов или любого распределения дохода по простым акциям, выплаченных Банком, в то же самое время и на тех же условиях, что и держателям простых акций, как если бы облигации были конвертированы в соответствующее количество простых акций в соответствии с условиями выпуска облигаций. В случае если выплата дивидендов или другого распределения дохода производится не в денежной форме, держатели облигаций вправе получить соответствующую процентную долю от таких дивидендов или распределения дохода в качестве вознаграждения.</p>
дата, с которой начинается начисление вознаграждения, периодичности и даты выплаты вознаграждения, порядок и условия его выплаты	<p>Выплата купонного вознаграждения производится один раз в год соответственно через каждые двенадцать месяцев, начиная с даты начала обращения облигаций, ежегодно до срока погашения. Выплата купонного вознаграждения производится в тенге путем перевода денег, на текущие счета держателей облигаций зарегистрированных в реестре держателей облигаций по состоянию на начало последнего дня периода, за который осуществляются эти выплаты. Купонное вознаграждение выплачивается в течение 10 (десять) рабочих дней следующих за датой определения лиц, обладающих правом на получение купонного вознаграждения. В случае если держателем облигации оказывается нерезидент Республики Казахстан, вознаграждение выплачивается в долларах США по официальному курсу Национального Банка Республики Казахстан на день выплаты</p>

налогообложение	Согласно Налогового Кодекса Республики Казахстан доходы по долговым ценным бумагам, в виде вознаграждений (купона, с учетом дисконта или премии) подлежат налогообложению у источника выплаты (согласно п.2, статьи 143; п.1, статьи 156; п.5, статьи 193; п.8, статьи 201)
период времени, применяемого для расчета вознаграждения	Расчет купонного вознаграждения по облигациям производится Банком из расчета временной базы 360/30 (360 дней в году / 30 дней в месяце)
порядок расчетов при выпуске индексированных облигаций	Облигации данного выпуска не являются индексированными
<i>сведения об обращении и погашении облигаций</i>	
срок обращения	Срок обращения 99 лет с даты начала обращения. Дата начала обращения – в течение 5 (пяти) рабочих дней с даты регистрации выпуска в уполномоченном органе – 30.05.2007 г.
условия погашения	Облигации погашаются в течение 10 (десяти) рабочих дней после окончания периода обращения, путем перевода денег на текущие счета держателей облигаций, зарегистрированных в реестре держателей облигаций по состоянию на начало последнего дня периода, за который осуществляются выплаты
дата погашения облигаций	Погашение облигаций производится по истечении 99 лет с даты начала обращения облигаций – 30.05.2010г.
место, где будет произведено погашение облигаций	Республика Казахстан, 050051 г. Алматы, пр. Достык, 172
способ погашения облигаций	Облигации погашаются в казахстанских тенге в конце срока обращения по номинальной стоимости с одновременной выплатой последнего купонного вознаграждения
обеспечение по облигациям	Облигации данного выпуска не являются обеспеченными
права, предоставляемые облигацией ее держателю	Держатели облигаций имеют: <ul style="list-style-type: none"> - право на получение купонного вознаграждения по наступлению даты выплаты купонного вознаграждения, а также на получение суммы основного долга (номинальной стоимости) по наступлению даты погашения облигаций в течение срока, установленного для их выплаты; - право требования досрочного (полного или частичного) погашения по облигациям данного выпуска; - право требовать конвертации облигаций в любое время в соответствии с условиями конвертации, предусмотренными проспектом; - право на получение необходимой информации об Банке посредством письменного обращения; - прочие права, вытекающие из права собственности на облигации в соответствии с законодательством Республики Казахстан
события, по наступлению которых может быть объявлен дефолт	Дефолт по облигациям Банка – это невыплата или неполная выплата вознаграждения (купона) и/или номинальной стоимости по облигациям в течение 5 (пять) календарных дней, отсчитываемых со дня, следующего за днем окончания установленных проспектом выпуска сроков выплаты вознаграждения и основного долга. В случае невыплаты или неполной выплаты по вине Банка купонного вознаграждения и/или основного

	<p>долга в сроки, установленные проспектом, Банк выплачивает держателям облигаций настоящего выпуска пеню за каждый день просрочки, исходя из официальной ставки рефинансирования Национального Банка Республики Казахстан за день исполнения денежного обязательства или его части.</p> <p>В случае наступления дефолта по облигациям Банка будут приняты все возможные и необходимые меры для устранения причин, вызвавших дефолт, и обеспечения прав держателей облигаций.</p>
досрочное погашение	<p>При подаче уведомления за 6 (шесть) месяцев до досрочного выкупа Банк вправе выкупить все или часть облигаций в любую дату выплаты вознаграждения, следующую на 25 (двадцать пятый) год с даты начала размещения облигаций при оплате основной суммы долга и любого начисленного вознаграждения.</p>
<i>Условия конвертации облигаций в акции</i>	
Вид акций	простые
Количество	15 000 000
Цена размещения	100 тенге за одну акцию
Права по акциям	<p>Держатели простых акций, в которые будут конвертироваться облигации, имеют равные права с существующими и будущими акционерами АО «Казинвестбанк» в соответствии с законодательством Республики Казахстан.</p>
Порядок конвертации	<p>Банк обязан конвертировать облигации в простые акции и предпринять все соответствующие действия в соответствии с законодательством Республики Казахстан для осуществления конвертации в течение 15 (пятнадцати) календарных дней с момента получения письменного уведомления от держателя облигации с требованием о конвертации.</p>
Условия конвертации	<p>Каждый держатель облигаций имеет право («Право на конвертацию») требовать конвертации любой облигации в простые акции. Держатель облигации вправе воспользоваться таким Правом на конвертацию по какой-либо облигации в любое время до Даты погашения облигаций по выбору держателя. Банк конвертирует каждую облигацию в 10 000 (десять тысяч) простых акций без выплаты какого-либо вознаграждения за такую конвертацию.</p> <p>Банк конвертирует каждую облигацию в 10 000 (десять тысяч) простых акций или в большее количество простых акций, которое потребуется после События корректировки, как указано в следующем параграфе («Ставка конвертации»).</p> <p>Наступление любого из следующих событий в отношении Банка является "Событием корректировки": (i) выпуск любого количества дополнительных простых акций или выпуск других ценных бумаг, конвертируемых в простые акции, (ii) выплата дивидендов или распределение простых акций, или других ценных бумаг, конвертируемых в простые акции, (iii) любое разделение акций, находящихся в обращении, (iv) любое изменение класса акций или обмен простых акций (в том числе в связи с преобразованием, присоединением,</p>

	<p>выделением, слиянием или аналогичной сделкой), (v) любое изменение прав или характеристик любых находящихся в обращении простых акций или других ценных бумаг, или (vi) любые другие действия или сделки, оказывающие влияние, аналогичное вышеуказанному. При наступлении любого События корректировки Ставка конвертации автоматически регулируется таким образом, что при конвертации облигаций, держатели облигаций вправе получить такую же долю от общего количества простых выпущенных и находящихся в обращении акций, которую такие держатели облигаций могли бы получить, если бы конвертация была произведена непосредственно до такого События корректировки. Во избежание сомнений, такие корректировки должны производиться каждый раз при наступлении События корректировки.</p> <p>При наступлении События дефолта, Право на конвертацию по такой облигации будет существовать до конца рабочего дня, в который будет надлежащим образом получена полная сумма денег, подлежащая выплате по такой облигации, и предоставлено уведомление о таком получении.</p> <p>При конвертации облигаций Банк производит выплату любого вознаграждения по облигациям, начисленного за период, начиная с даты выплаты вознаграждения, вплоть до даты конвертации, или, если дата конвертации выпадает на дату или до даты выплаты первого вознаграждения, то за период, начиная с даты начала размещения облигаций, до соответствующей даты конвертации.</p>
--	--

третий выпуск:

вид облигаций	именные купонные облигации
количество выпускаемых облигаций	6.100.000 штук
общий объем выпуска облигаций	6.100.000.000 тенге
номинальная стоимость одной облигации	1 000 тенге
Количество размещенных облигаций	6.100.000 штук
Объем привлеченных денег от размещения облигаций	6 085 080 000 тенге
Доходность при размещении	
<i>вознаграждение по облигациям</i>	
вознаграждение по облигациям	Фиксированная ставка вознаграждения 10 % годовых
дата, с которой начинается начисление вознаграждения, периодичности и даты выплаты вознаграждения, порядок и условия его выплаты	Выплата купонного вознаграждения производится два раза в год соответственно через каждые шесть месяцев, начиная с даты начала обращения облигаций, ежегодно до срока погашения. Выплата купонного вознаграждения производится в тенге путем перевода денег на текущие счета держателей облигаций зарегистрированных в реестре держателей облигаций по состоянию на начало последнего дня периода, за который осуществляются эти выплаты. Купонное вознаграждение выплачивается в течение 10 (десять) календарных дней следующих за датой определения лиц, обладающих правом на получение купонного вознаграждения. В случае если держателем облигации оказывается нерезидент Республики Казахстан, вознаграждение выплачивается в долларах США по официальному курсу Национального Банка

	Республики Казахстан на день выплаты
налогообложение	Согласно Налогового Кодекса Республики Казахстан доходы по долговым ценным бумагам, в виде вознаграждений (купона, с учетом дисконта или премии) находящиеся в официальном списке АО «Казахстанская фондовая биржа», не подлежат налогообложению у источника выплаты (согласно п.2 статьи 143; п.1 статьи 156; п.5 статьи 193; п.8 статьи 201)
период времени, применяемого для расчета вознаграждения	Расчет купонного вознаграждения по облигациям производится Банком из расчета временной базы 360/30 (360 дней в году / 30 дней в месяце)
порядок расчетов при выпуске индексированных облигаций	Облигации данного выпуска не являются индексированными
<i>сведения об обращении и погашении облигаций</i>	
срок обращения	Срок обращения 3 (три) года с даты начала обращения. Дата начала обращения – дата регистрации проспекта в уполномоченном органе – 14.08.2007 г.
условия погашения	Облигации погашаются в течение 10 (десяти) календарных дней после окончания периода обращения, путем перевода денег на текущие счета держателей облигаций, зарегистрированных в реестре держателей облигаций по состоянию на начало последнего дня периода, за который осуществляются выплаты
дата погашения облигаций	Погашение облигаций производится по истечении 3 (трех) лет с даты начала обращения облигаций – 14.08.2010 г.
место, где будет произведено погашение облигаций	Республика Казахстан, 050051 г. Алматы, пр. Достык, 172
способ погашения облигаций	Облигации погашаются в казахстанских тенге в конце срока обращения по номинальной стоимости с одновременной выплатой последнего купонного вознаграждения
обеспечение по облигациям	Облигации данного выпуска не являются обеспеченными
права, предоставляемые облигацией ее держателю	Держатели облигаций имеют: - право на получение купонного вознаграждения по наступлению даты выплаты купонного вознаграждения, а также на получение суммы основного долга (номинальной стоимости) по наступлению даты погашения облигаций в течение срока, установленного для их выплаты.
события, по наступлению которых может быть объявлен дефолт	Дефолт по облигациям Банка – это невыплата или неполная выплата вознаграждения (купона) и/или номинальной стоимости по облигациям в течение 10 (десять) рабочих дней, отсчитываемых со дня, следующего за днем окончания установленных проспектом выпуска сроков выплаты вознаграждения и основного долга. В случае невыплаты или неполной выплаты по вине Банка купонного вознаграждения и/или основного долга в сроки, установленные проспектом, Банк выплачивает держателям облигаций настоящего выпуска пеню за каждый день просрочки, исходя из официальной ставки рефинансирования Национального Банка Республики Казахстан за день исполнения денежного обязательства или его части.

	В случае наступления дефолта по облигациям Банка будут приняты все возможные и необходимые меры для устранения причин, вызвавших дефолт, и обеспечения прав держателей облигаций.
досрочное погашение	По облигациям данного выпуска не предусмотрено досрочное (полное или частичное) погашение.

четвертый выпуск:

вид облигаций	именные купонные облигации
количество выпускаемых облигаций	12.000.000 штук
общий объем выпуска облигаций	12.000.000.000 тенге
номинальная стоимость одной облигации	1 000 тенге
Количество размещенных облигаций	0 штук
Объем привлеченных денег от размещения облигаций	0 тенге
Доходность при размещении	-
<i>вознаграждение по облигациям</i>	
вознаграждение по облигациям	Фиксированная ставка вознаграждения 10 % годовых
дата, с которой начинается начисление вознаграждения, периодичности и даты выплаты вознаграждения, порядок и условия его выплаты	Выплата купонного вознаграждения производится два раза в год соответственно через каждые шесть месяцев, начиная с даты начала обращения облигаций, ежегодно до срока погашения. Выплата купонного вознаграждения производится в тенге путем перевода денег на текущие счета держателей облигаций зарегистрированных в реестре держателей облигаций по состоянию на начало последнего дня периода, за который осуществляются эти выплаты. Купонное вознаграждение выплачивается в течение 10 (десять) календарных дней следующих за датой определения лиц, обладающих правом на получение купонного вознаграждения.
налогообложение	Согласно Налогового Кодекса Республики Казахстан доходы по долговым ценным бумагам, в виде вознаграждений (купона, с учетом дисконта или премии) находящиеся в официальном списке АО «Казахстанская фондовая биржа», не подлежат налогообложению у источника выплаты (согласно п.2 статьи 143; п.1 статьи 156; п.5 статьи 193; п.8 статьи 201)
период времени, применяемого для расчета вознаграждения	Расчет купонного вознаграждения по облигациям производится Банком из расчета временной базы 360/30 (360 дней в году / 30 дней в месяце)
порядок расчетов при выпуске индексированных облигаций	Облигации данного выпуска не являются индексированными
<i>сведения об обращении и погашении облигаций</i>	
срок обращения	Срок обращения 3 (три) года с даты начала обращения. Дата начала обращения – дата регистрации проспекта в уполномоченном органе – 29.01.2008 г.
условия погашения	Облигации погашаются в течение 10 (десяти) календарных дней после окончания периода обращения, путем перевода денег на текущие счета держателей облигаций, зарегистрированных в реестре держателей облигаций по состоянию на начало последнего дня периода, за который осуществляются выплаты
дата погашения облигаций	Погашение облигаций производится по истечении 3 (трех) лет с даты начала обращения облигаций – 29.01.2011 г.

место, где будет произведено погашение облигаций	Республика Казахстан, 050051 г. Алматы, пр. Достык, 172
способ погашения облигаций	Облигации погашаются в казахстанских тенге в конце срока обращения по номинальной стоимости с одновременной выплатой последнего купонного вознаграждения
обеспечение по облигациям	Облигации данного выпуска не являются обеспеченными
права, предоставляемые облигацией ее держателю	<p>Держатели облигаций имеют:</p> <ul style="list-style-type: none"> - право на получение купонного вознаграждения по наступлению даты выплаты купонного вознаграждения, а также на получение суммы основного долга (номинальной стоимости) по наступлению даты погашения облигаций в течение срока, установленного для их выплаты; - право требования досрочного (полного) погашения по облигациям данного выпуска; - право на получение необходимой информации об Банке посредством письменного обращения; - прочие права, вытекающие из права собственности на облигации в соответствии с законодательством Республики Казахстан.
события, по наступлению которых может быть объявлен дефолт	<p>Дефолт по облигациям Банка – это невыплата или неполная выплата вознаграждения (купона) и/или номинальной стоимости по облигациям в течение 10 (десять) рабочих дней, отсчитываемых со дня, следующего за днем окончания установленных проспектом выпуска сроков выплаты вознаграждения и основного долга.</p> <p>В случае невыплаты или неполной выплаты по вине Банка купонного вознаграждения и/или основного долга в сроки, установленные проспектом, Банк выплачивает держателям облигаций настоящего выпуска пеню за каждый день просрочки, исходя из официальной ставки рефинансирования Национального Банка Республики Казахстан за день исполнения денежного обязательства или его части.</p> <p>В случае наступления дефолта по облигациям Банка будут приняты все возможные и необходимые меры для устранения причин, вызвавших дефолт, и обеспечения прав держателей облигаций.</p>
досрочное погашение	<p>Досрочное полное погашение облигаций осуществляется в соответствии с решением Органа управления Банка, при этом:</p> <p>При полном погашении облигаций, облигации погашаются по номинальной стоимости с одновременной выплатой последнего накопленного купонного вознаграждения в тенге путем перечисления денег на текущие счета лицам, которые обладают правом на их получение по состоянию на начало последнего дня периода, за который осуществляются эти выплаты, по времени в месте нахождения регистратора, осуществляющего ведение системы реестров держателей ценных бумаг. Перевод денег осуществляется в течение 10 (десяти) рабочих дней с даты, следующей за датой фиксации реестра для выплаты номинальной стоимости облигаций и последнего вознаграждения.</p>

	<p>При принятии решения Органом управления Банка о досрочном полном погашении основного долга по облигациям, Банк за 30 (тридцать) дней до даты проведения данной процедуры направляет уведомление держателям облигаций, а также размещает информацию на своем сайте (www.kib.kz) и на сайте АО «Казахстанская фондовая биржа» (www.kase.kz).</p> <p>Уведомление и информация о досрочном полном погашении облигаций должны содержать сведения об условиях, сроках, порядке погашения облигаций.</p> <p>Процедура досрочного полного погашения будет проведена только на основании поданных держателями облигаций заявок на добровольной основе.</p> <p>Держатели облигаций, не подавшие заявки на полное досрочное погашение облигаций, имеют право на погашение принадлежащих им облигаций по окончании срока обращения данного выпуска</p>
--	--

Средства, полученные от выпуска необеспеченных облигаций, были направлены на активизацию деятельности Банка и его филиалов в области среднесрочного и долгосрочного кредитования реального сектора.

Средства, полученные от выпуска субординированных облигаций без обеспечения, были направлены на увеличение размера собственного капитала Банка.

График погашений по первому выпуску облигаций, зарегистрированному 21 сентября 2005 года

Дата начала купонной выплаты	Ставка, % год	Дата фиксации реестра	Дата окончания выплаты	Сумма выплаченного вознаграждения (тенге)	Проценты к выплате (тенге)	Погашение основного долга (тенге)
07.06.06	9,500	06.06.06	20.06.06	56 661 087	58 990 250	-
07.12.06	10,900	06.12.06	22.12.06	65 011 142	67 683 550	-
07.06.07	10,500	06.06.07	20.06.07	65 693 812	68 154 750	-
07.12.07	9,800	06.12.07	24.12.07	58 556 225	60 853 100	-
07.06.08	11,000	06.06.08	20.06.08	65 726 375	68 304 500	-
07.12.08	11,000	06.12.08	23.12.08	65 813 000	68 304 500	-
07.06.09	11,000	06.06.09	19.06.09	68 095 500	68 095 500	-
07.12.09	10,900	06.12.09	22.12.09	67 476 450	67 476 450	-
07.06.10	8,000	06.06.10	18.06.10	49 676 000	49 676 000	-
07.12.10	-	06.12.10	22.12.10	-	-	-
07.06.11	-	06.06.11	20.06.11	-	-	-
07.12.11	-	06.12.11	22.12.11	-	-	-
07.06.12	-	06.06.12	20.06.12	-	-	-
07.12.12	-	06.12.12	24.12.12	-	-	1.250.000.000

График погашений по второму выпуску зарегистрированному 29 мая 2007

Дата начала купонной выплаты	Ставка, % год	Дата фиксации реестра	Дата окончания выплаты	Сумма выплаченного вознаграждения (тенге)	Проценты к выплате (тенге)	Погашение основного долга (тенге)
30.05.08	0,01	30.05.08	30.05.08	96 700	101 800	-
30.05.09	0,01	30.05.08	01.06.09	96 700	101 800	-
30.05.10	0,01	30.05.10	31.05.10	96 700	101 800	-
30.05.11	-	-	-	-	-	-

Погашение по данному займу будет произведено в 2106 году. Проценты к выплате за указанный срок начиная с 2011 года составят 9 671 000 тенге.

30.05.2106	-	-	-	-	101 800	1 018 000 000
------------	---	---	---	---	---------	---------------

Информация по третьему выпуску облигаций зарегистрированному 14 августа 2007 года

16 августа 2010 года АО «Казинвестбанк» погасил последний купон по данным облигациям и выпуск в целом.

График погашений по четвертому выпуску облигаций зарегистрированному 29 января 2008 года

Дата начала купонной выплаты	Ставка, % год	Дата фиксации реестра	Дата окончания выплаты	Сумма выплаченного вознаграждения (тенге)	Проценты к выплате (тенге)	Погашение основного долга (тенге)
29.07.08	10,000	28.07.08	08.08.08	-	-	-
29.01.09	10,000	28.01.09	08.02.09	-	-	-
29.07.09	10,000	28.07.09	08.08.09	-	-	-
29.01.10	10,000	28.01.10	08.02.10	-	-	-
29.07.10	10,000	28.07.10	08.08.10	-	-	-
29.01.11	10,000	28.01.11	08.02.11	-	-	12.000.000.000

Указанные облигации не были размещены, в связи со сложившейся в 2008 году неблагоприятной ситуацией на финансовых рынках. Облигации данного выпуска будут погашены в феврале 2011 года.

ФИНАНСОВЫЕ РЕЗУЛЬТАТЫ

1. Анализ финансовых результатов.

В первом полугодии 2010 года банк заработал 4 275 млн. тенге процентных доходов, что на 13,7% меньше, чем в I полугодии 2009 года. Это произошло в результате снижения выдачи кредитов, роста депозитов размещенных в Национальном Банке Республики Казахстан для поддержания «подушки ликвидности», а также в результате снижения процентных ставок по межбанковским депозитам. Отношение процентного дохода банка к среднегодовому его значению снизилось с 9,1% на 01.07.2009 до 7,9% на 01.07.2010. Процентные расходы по счетам клиентам в процентах от средних обязательств также снизились с 3,7% до 3,2%.

Чистый процентный доход (после отчисления в резервы) в первом полугодии вырос на 26% в сравнении с аналогичным периодом 2009 года, так как значительно снизились отчисления в резервы, что является положительным фактором для банка.

Чистая процентная маржа выросла до 1,7% (1,4% в I полугодии 2009 года) в результате увеличения чистого процентного дохода.

Непроцентные доходы в I полугодии 2010 года сократились на 36%. Негативным моментом для банка является неэффективный контроль за расходами.

Чистая прибыль банка, в I полугодии 2010 года выросла на 13% в сравнении с аналогичным периодом 2009 года.

	01.07.2007 г.	01.07.2008 г.	01.07.2009 г.	01.07.2010 г.
Операционная прибыль, в KZT млн.	467	693	118	159
в % от средних активов	2,0	1,3	0,2	0,2
Чистый процентный доход, в KZT млн.	672	1 192	843	1 065
Процентный доход по займам в % от средних займов	8,1	9,6	9,1	7,9
Процентные расходы по счетам в % от средних обязательств	3,3	3,5	3,7	3,2
Спрэд, в %	4,7	6,1	5,5	4,7
Чистый комиссионный доход, в KZT млн.	112	152	157	129
Непроцентные доходы, в KZT млн.	299	447	444	282
Операционные расходы, в KZT млн.	503	946	1 169	1 188
в % от средних активов	2,2	1,8	1,5	1,6
показатель расходы/доходы (С/Т)	51,0%	46,0%	47,7%	58,8%
Чистая прибыль, в KZT млн.	333	506	114	130
RoAA	1,4%	1,0%	0,1%	0,2%
RoAE	8,3%	6,3%	1,0%	1,2%

	2006 г.	2007 г.	2008 г.	2009 г.
Операционная прибыль, в KZT млн.	183	1 308	272	111
в % от средних активов	0,9	3,1	0,4	0,2
Чистый процентный доход, в KZT млн.	712	2 020	1 639	1 713
Процентный доход по займам в % от средних займов	14,4	14,0	18,9	17,6
Процентные расходы по счетам в % от средних обязательств	4,7	4,3	6,7	7,9
Спрэд, в %	9,7	9,7	12,2	9,7

Чистая процентная маржа (NIM), в %

Чистый комиссионный доход, в KZT млн. 148 243 377 297

Непроцентные доходы, в KZT млн. 390 699 829 797

Операционные расходы, в KZT млн. 917 1 411 2 196 2 399

в % от средних активов 4,6 3,4 3,5 3,4

показатель расходы/доходы (СГТ) 75,4% 50,2% 43,1% 53,4%

Чистая прибыль, в KZT млн. 115 920 257 89

RoAA 0,6% 2,2% 0,4% 0,1%

RoAE 3,1% 12,0% 2,4% 0,8%

2. Коэффициенты.

Коэффициенты	01.07.2010 г.	2009 г.	2008 г.	2007 г.
ROE	1,18	0,81	2,39	8,68
ROA	0,18	0,12	0,38	1,59
Чистая процентная маржа (NIM)	1,45	2,37	2,40	3,49

3. Исполнение пруденциальных нормативов.

Коэффициент	Нормативное значение	01.07.2010 г.	2009 г.	2008 г.	2007 г.
Регуляторный собственный капитал		11 785 720	11 707 698	11 752 140	11 850 830
Коэф.достаточности собственного капитала (k1)	Не менее 0,05	0,135	0,136	0,154	0,149
Коэф.достаточности собственного капитала (k2)	Не менее 0,05	0,190	0,165	0,185	0,256
Коэф.максимального размера риска на одного заемщика, не связанного с банком особыми отн-ми (k3)	Не менее 0,25 от СК	0,247	0,249	0,237	0,223
Коэф.текущей ликвидности (k4)	Не менее 0,3	0,680	0,697		1,108
Коэф.срочной ликвидности (k4-1)	Не менее 1	5,996	8,832	3,105	
Коэф.срочной ликвидности (k4-2)	Не менее 0,9	5,824	6,207	4,253	
Коэф.срочной ликвидности (k4-3)	Не менее 0,8	6,139	5,180	3,931	
Коэф.срочной валютной ликвидности (k4-4): по ин. валютам стран, имеющих суверен.рейтинг не ниже "А" и валюте "Евро"	Не менее 1	7,001	7,729	5,619	1,052
Российский рубль		0	0	0	0,900
Коэф.срочной валютной ликвидности (k4-5): по ин. валютам стран, имеющих суверен.рейтинг не ниже "А" и валюте "Евро"	Не менее 0,9	7,096	4,766	4,184	1,178
Российский рубль		0	0	0	1,016
Коэф.срочной валютной ликвидности (k4-6): по ин. валютам стран, имеющих суверен.рейтинг не ниже "А" и валюте "Евро"	Не менее 0,8	5,367	4,238	3,293	1,249
Российский рубль		0	0	0	1,016
Коэф.максимального размера инвестиций банка (k6)	Не более 0,5	0,126	0,132	0,145	0,110
Коэф.максимального лимита краткосрочных обязательств перед нерезидентами РК (k7)	Не более 1	0,055	0,097	0,044	0,082
Коэф.капитализации банков к обязательствам перед нерезидентами РК (k8)	Не более 2	0,043	0,022	0,053	0,086
Коэф.капитализации банков к обязательствам перед нерезидентами РК (k9)	Не более 3	0,043	0,022	0,053	0,649

ДЕНЕЖНЫЕ ПОТОКИ

тыс. тенге

Показатель	2009 г.	2008 г.	2007 г.
Чистые денежные средства, полученные от операционной деятельности	5 184 878	-4 681 326	1 884 751
Чистые денежные средства, полученные от инвестиционной деятельности	-55 208	-580 842	-603 569
Чистые денежные средства, полученные от финансовой деятельности	18 841	233 646	9 308 916

1. Анализ денежных потоков Банка.

Согласно аудированной финансовой отчетности за 2009 год произошли следующие изменения в денежных потоках от операционной, инвестиционной и финансовой деятельности Банка в 2009 году по сравнению с 2008 годом.

Операционная деятельность

- 1) **Финансовая деятельность** Снижение процентов полученных на 464 222 тыс. тенге (5,4 %)
- 2) Рост процентов уплаченных на 1 522 853 тыс. тенге (34 %)
- 3) Рост комиссий уплаченных на 99 427 тыс. тенге (134,6 %)
- 4) Снижение доходов по операциям с финансовыми производными инструментами на 292 299 тыс. тенге (575,1 %)
- 5) Рост уплаченных расходов на содержание персонала на 212 586 тыс. тенге (19,5 %)
- 6) Рост уплаченного налога на прибыль на 477 933 тыс. тенге (475,2 %)
- 7) Изменения в операционных активах и обязательствах на 12 091 206 тыс. тенге (167,6 %)

Инвестиционная деятельность

- 1) Уменьшение приобретений основных средств на - 410 155 (96,1 %)
- 2) Уменьшение приобретений нематериальных активов на - 117 524 (75,2 %)

За последние три года чистые денежные средства, полученные от финансовой деятельности существенно снизились. Так, в 2008 году по сравнению с 2007 годом произошло снижение на 97,4% (или на 9 075 млн. тенге). В 2007 году Банк получил денежные средства от размещения своих облигаций в размере 4,3 млрд. тенге. (*сравнительно:* в 2008 году - 1,1 млрд. тенге), также в 2007 году Банк произвел дополнительный выпуск простых акций на сумму 5 млрд. тенге.

В 2009 году чистые денежные средства, полученные от финансовой деятельности составили 18,8 млн. тенге, что ниже показателя 2008 года на 91,9% (или на 214,8 млн. тенге). Снижение связано, прежде всего, с тем, что Банк в 2009 году выкупал свои долговые ценные бумаги у инвесторов, тем самым обеспечивая досрочное погашение долговых обязательств.

В целом, денежные средства и их эквиваленты за 2009 год выросли на 5 349 426 тыс. тенге

2. Прогноз денежных потоков на ближайшие 3 года.

млн. тенге.

Прогноз отчёта о движении денег	2010 г.	2011 г.	2012 г.	2013 г.
Наличные денежные средства и счета в центральном банке	19 100	18 500	19 500	19 000
Дебиторская задолженность банков и финансовых институтов	0	0	0	0
Задолженность других банков по сделкам обратного репо	0	0	0	0
Погашение государственных ценных бумаг	22 000	6 000	11 000	13 500
Выпуск долговых ценных бумаг	4 000	0	0	0
Приток денежных средств на депозиты клиентов	3 000	4 800	25 300	10 000
Приток денежных средств от погашения корпоративных кредитов	9 500	12 700	14 000	12 000
Приток денежных средств от погашения розничных кредитов	480	480	480	480
Приток процентных и комисс. доходов от погашения корпоративных кредитов	7 500	8 820	11 850	12 500
Приток процентных и комисс. доходов от погашения розничных кредитов	1 200	1 200	1 200	1 200
Процентные доходы от МБК и государственных ЦБ	155	140	200	220
Непроцентные доходы	780	960	960	1 000
Приток средств, всего	67 715	54 100	84 990	69 990
Кредиторская задолженность перед банками и фин. институтами	0	0	0	0

Задолженность перед центральным банком	0	0	0	0
Покупка государственных ценных бумаг	16 500	6 000	14 500	12 000
Выданные кредиты клиентам	21 740	23 190	35 330	25 000
Нестабильная часть текущих счетов клиентов	12 600	13 500	18 000	17 000
Погашение и возврат депозитов клиентам	3 800	2 000	5 000	4 000
Задолженность перед банками по сделкам прямого репо	0	0	0	0
Погашение выпущенных ценные бумаги	5 200	0	1 200	0
Операционные расходы	2 600	2 740	2 870	2 940
Процентные расходы по депозитам и долговым ЦБ	5 250	6 300	7 600	7 900
Отток средств, всего	67 690	53 730	84 500	68 840
Нетто движения денежных средств	25	370	490	1 060

ДРУГАЯ ИНФОРМАЦИЯ

1. Выданные гарантии по состоянию на 01.08.2010 г.

Наименования лица (БЕНЕФИЦИАР)	Сумма	Дата выдачи	Срок исполнения
Expeditors International of Washington, Inc	2 954	17.02.2010	11.02.2011
JCDecaux SA	243 689	15.04.2010	30.05.2020
DOW AGROSCIENCES EXPORT S.A.S.	21 627	26.03.2010	15.01.2011
ОАО "Бишкекский мелькомбинат"	38 769	13.07.2010	15.08.2010
ОсОО "Век"	51 691	13.07.2010	15.08.2010
ЗАО "Акун"	38 769	13.07.2010	15.08.2010
ГУ «Атырауское обл.управление Комитета развития транспорта инфраструктуры Министерства транспорта»	6 501	12.02.2008	19.09.2010
ГУ «Павлодарское обл. управление Комитета развития транспорта инфраструктуры Министерства транспорта»	5 108	12.02.2008	25.08.2010
ГУ «Северо-Казахстанское обл. управление Комитета развития транспорта инфраструктуры Министерства транспорта»	2 906	15.02.2008	20.08.2010
ГУ «Карагандинское обл. управление Комитета развития транспорта инфраструктуры Министерства транспорта»	9 473	22.02.2008	03.10.2010
ГУ «Карагандинское обл. управление Комитета развития транспорта инфраструктуры Министерства транспорта»	1 123	22.02.2008	25.09.2010
ГУ «Карагандинское обл. управление Комитета развития транспорта инфраструктуры Министерства транспорта»	3 938	22.02.2008	10.10.2010
ГУ «Павлодарский обл. департамент Комитета автомобильных дорог Министерства транспорта»	48 896	10.09.2008	31.12.2010
ГУ «Алматинский областной департамент Комитета автомобильных дорог Министерства транспорта»	3 255	07.04.2009	09.10.2012
ГУ «Карагандинское обл. управление Комитета развития транспорта инфраструктуры Министерства транспорта»	8 835	20.04.2009	16.10.2011
ГУ «Павлодарский обл. департамент Комитета автомобильных дорог Министерства транспорта»	2 580	23.04.2009	21.08.2012
ГУ «Отдел жилищно-коммунального хозяйства, пассажирского транспорта и автомобильных дорог» Астраханского района	275	17.03.2010	31.12.2010
ГУ «Отдел жилищно-коммунального хозяйства, пассажирского транспорта и автомобильных дорог» Астраханского района	275	17.03.2010	31.12.2010
Сырдарьинский отдел жилищно-коммунального хозяйства, пассажирского транспорта и автомобильных дорог Кызылординской области	1 187	05.04.2010	31.12.2010
ГУ«Аппарат акима города Ерейментау» Ерейментауского района Акмолинской области	592	13.04.2010	31.12.2010
ГУ «Отдел жилищно-коммунального хозяйства, пассажирского транспорта автомобильных дорог Мендыкаринского района»	2 700	26.04.2010	31.12.2010
ГУ "Управление пассажирского транспорта и автомобильных дорог Кызылординской области"	148	29.04.2010	31.12.2010
ГУ "Управление пассажирского транспорта и автомобильных дорог Кызылординской области"	38	29.04.2010	31.12.2010
ГУ "Управление пассажирского транспорта и автомобильных дорог Кызылординской области"	235	29.04.2010	31.12.2010
ГУ "Управление пассажирского транспорта и автомобильных дорог Кызылординской области"	101	29.04.2010	31.12.2010
ГУ "Управление пассажирского транспорта и автомобильных дорог Кызылординской области"	96	29.04.2010	31.12.2010

ГУ «Отдел жилищно-коммунального хозяйства, пассажирского транспорта автомобильных дорог Астраханского района»	295	14.05.2010	31.12.2010
ГУ «Отдел жилищно-коммунального хозяйства, пассажирского транспорта и автомобильных дорог Ерейментауского района»	300	19.05.2010	31.12.2010
ГУ «Восточно-Казахстанский областной департамент Комитета автомобильных дорог Министерства транспорта и коммуникаций Республики Казахстан»	1 502	20.05.2010	31.12.2010
ГУ «Отдел жилищно-коммунального хозяйства, пассажирского транспорта и автомобильных дорог Атбасарского района»	300	28.05.2010	31.12.2010
ГУ «Отдел жилищно-коммунального хозяйства, пассажирского транспорта и автомобильных дорог Атбасарского района»	600	28.05.2010	31.12.2010
ГУ «Управление пассажирского транспорта и автомобильных дорог Северо-Казахстанская область»	193	08.07.2010	29.08.2010
ГУ «Отдел жилищно-коммунального хозяйства, пассажирского транспорта и автомобильных дорог Успенского района»	120	16.07.2010	09.09.2010
ГУ «Отдел жилищно-коммунального хозяйства, пассажирского транспорта и автомобильных дорог Успенского района»	43	16.07.2010	09.09.2010
ГУ "Шалкарский район отдел ЖКХ"	121	28.06.2010	21.08.2010
ОАО «Lantmannen Aksa»	11 560	29.12.2009	31.12.2010
ОАО SK Jonson	107 119	30.12.2009	31.12.2010
SC «Jonson Co LTD»	52 596	30.12.2009	31.12.2010
SC «Jonson Co LTD»	4 431	31.12.2009	31.12.2010
ООО «SK Jonson»	14 769	31.12.2009	31.12.2010
ТОО «Цин-Каз»	45 000	10.01.2010	31.12.2010
ООО «KPD»	106 337	15.01.2010	31.12.2010
«SCA Hygiene Products AB», (Швеция)	66 460	07.04.2010	31.12.2010
Marsan Gida Sanayi ve Ticaret Anonim Sirketi	223 023	08.04.2010	15.11.2010
JSC «Arcelor Mittal Temirtau»	148 000	28.04.2009	05.03.2011
РГП «Казаэронавигация»	367	20.11.2009	30.11.2010
Государственное учреждение «Западно-Казахстанский межрегиональный территориальный департамент геологии и недропользования» Комитета геологии и недропользования Министерства энергетики и минеральных ресурсов Республики Казахстан	840	28.05.2010	31.12.2010
Комитет науки Министерства образования и науки Республики Казахстан	84	10.06.2010	04.08.2010
Комитет науки Министерства образования и науки Республики Казахстан	83	10.06.2010	04.08.2010
АО «Казакхтелеком»	300	30.04.2010	05.08.2010
Итого	1 280 204		

2. Иная существенная информация, касающаяся деятельности Банка, возможных обязательств, которые могут возникнуть в результате выданных ранее гарантий, судебных исков и других событий.

Обязательств которые могут возникнуть в результате выданных ранее гарантий, судебных исков и других событий АО «Казинвестбанк» не имеет.

**Председатель Правления
АО «Казинвестбанк»**

Аднан Алли Ага

**Главный бухгалтер
АО «Казинвестбанк»**

Ким Елена Николаевна

Приложение 1

Прогноз источников и потоков денежных средств Банка, необходимых для выплаты вознаграждений и погашения суммы основного долга в разрезе каждого периода выплаты вознаграждений до момента погашения облигаций (млн.тенге)

	2	1	2	1	2	1	2	1	2	1	2	1	2
	полугодие	полугодие	полугодие	полугодие	полугодие	полугодие	полугодие	полугодие	полугодие	полугодие	полугодие	полугодие	полугодие
	2010	2011	2011	2012	2012	2013	2013	2014	2014	2015	2015	2015	2015
Прогноз отчёта о движении денег													
Наличные денежные средства и счета в центральном банке	8 500	10 500	10 500	9 500	9 500	9 500	9 500	9 500	9 500	9 500	9 500	9 500	9 500
Дебиторская задолженность банков и финансовых институтов	0	0	0	0	0	0	0	0	0	0	0	0	0
Задолженность других банков по сделкам обратного репо	0	0	0	0	0	0	0	0	0	0	0	0	0
Погашение государственных ценных бумаг	11 000	4 000	4 000	7 000	7 500	6 000	6 000	6 000	6 000	6 000	6 000	6 000	4 000
Выпуск долговых ценных бумаг	4 000	0	0	0	0	0	0	0	0	0	0	0	0
Приток денежных средств на депозиты клиентов	1 500	2 800	2 000	14 000	5 000	5 000	3 000	2 000	2 000	3 000	3 000	3 000	3 000
Приток денежных средств от погашения корпоративных кредитов	4 900	6 200	6 500	7 000	7 000	6 000	7 000	7 500	7 500	6 500	6 500	6 500	6 500
Приток денежных средств от погашения розничных кредитов	240	240	240	240	240	240	240	240	240	240	240	240	240
Приток процентных и комисс. доходов от погашения корпоративных кредитов	3 800	4 150	4 670	5 600	6 250	6 250	6 250	6 250	6 250	6 000	6 000	6 000	5 850
Приток процентных и комисс. доходов от погашения розничных кредитов	600	600	600	600	600	600	600	600	600	600	600	600	600
Процентные доходы от МБК и государственных ЦБ	390	480	480	110	110	110	110	110	110	120	120	120	120
Непроцентные доходы	390	480	480	480	500	500	500	500	500	550	550	550	550
Приток средств, всего	35 000	27 040	27 060	39 810	45 180	35 700	33 200	34 200	32 600	32 510	32 510	32 510	30 360
Кредиторская задолженность перед банками и фин. институтами	0	0	0	0	0	0	0	0	0	0	0	0	0
Задолженность перед центральным банком	0	0	0	0	0	0	0	0	0	0	0	0	0
Покупка государственных ценных бумаг	4 500	2 000	4 000	7 000	7 500	6 000	6 000	6 000	6 000	4 000	4 000	4 000	6 000
Выданные кредиты клиентам	13 840	13 190	10 000	15 640	19 690	13 000	11 000	10 000	10 000	9 000	9 000	9 000	9 000
Нестабильная часть текущих счетов клиентов	6 300	6 500	7 000	9 000	8 500	8 500	8 500	8 000	8 000	8 000	8 000	8 000	7 500
Погашение и возврат депозитов клиентам	1 000	1 000	1 000	3 000	2 000	2 000	2 000	2 000	2 000	2 000	2 000	2 000	2 000
Задолженность перед банками по сделкам прямого репо	0	0	0	0	0	0	0	0	0	0	0	0	0
Погашение выпущенных ценных бумаг	5 200	0	0	1 200	0	0	0	0	0	4 000	4 000	4 000	0
Операционные расходы	1 300	1 340	1 400	1 400	1 470	1 470	1 470	1 470	1 470	1 470	1 470	1 470	1 470
Процентные расходы по депозитам и долговым ЦБ	2 600	3 000	3 300	3 600	4 000	3 950	3 950	3 950	3 950	3 900	3 900	3 900	3 900
Отток средств, всего	34 740	27 030	26 700	39 640	44 860	34 920	32 920	33 920	31 370	32 370	32 370	32 370	29 870
Нето движения денежных средств	260	10	360	170	320	780	280	280	1 230	140	140	140	490