

Наименование организации АО "Конденсат"  
 Сведения о реорганизации нет  
 Вид деятельности организации производство нефтепродуктов  
 Организационно-правовая форма акционерное общество  
 Форма отчетности: неконсолидированная  
 Среднегодовая численность работников 407 чел.  
 Субъект крупного предпринимательства  
 Юридический адрес (организации) 090301, Западно-Казахстанская область, Бурлинский район, г. Аксай, ул. им. Иксанова М.Б., 172


**Отчет о финансовом положении**  
 по состоянию на 31 марта 2015 года

тыс. тенге

Активы	Код строки	На конец отчетного периода	На начало отчетного периода
<b>I. Краткосрочные активы:</b>			
Денежные средства и их эквиваленты	10	4 945 505	1 992 104
Финансовые активы, имеющиеся в наличии для продажи	11		
Производные финансовые инструменты	12		
Финансовые активы, учитываемые по справедливой стоимости через прибыли и убытки	13		
Финансовые активы, удерживаемые до погашения	14		
Прочие краткосрочные финансовые активы	15		
Краткосрочная торговая и прочая дебиторская задолженность	16	2 199 437	3 144 687
Текущий подоходный налог	17		
Запасы	18	2 185 390	1 305 647
Прочие краткосрочные активы	19	2 038 215	5 373 314
<b>Итого краткосрочных активов (сумма строк с 010 по 019)</b>	<b>100</b>	<b>11 368 547</b>	<b>11 815 752</b>
<b>Активы (или выбывающие группы), предназначенные для продажи</b>	<b>101</b>		
<b>II. Долгосрочные активы</b>			
Финансовые активы, имеющиеся в наличии для продажи	110		
Производные финансовые инструменты	111		
Финансовые активы, учитываемые по справедливой стоимости через прибыли и убытки	112		
Финансовые активы, удерживаемые до погашения	113		
Прочие долгосрочные финансовые активы	114		
Долгосрочная торговая и прочая дебиторская задолженность	115	423 624	100 000
Инвестиции, учитываемые методом долевого участия	116		
Инвестиционное имущество	117		
Основные средства	118	13 326 773	12 003 488
Биологические активы	119		
Разведочные и оценочные активы	120		
Нематериальные активы	121	14 346	16 413
Отложенные налоговые активы	122		
Прочие долгосрочные активы	123	5 985 943	7 043 563
<b>Итого долгосрочных активов (сумма строк с 110 по 123)</b>	<b>200</b>	<b>19 750 686</b>	<b>19 163 464</b>
<b>Баланс (строка 100 + строка 101+ строка 200)</b>		<b>31 119 233</b>	<b>30 979 216</b>

Обязательство и капитал	Код строки	На конец отчетного периода	На начало отчетного периода
III. Краткосрочные обязательства			
Займы	210		
Производные финансовые инструменты	211		
Прочие краткосрочные финансовые обязательства	212		
Краткосрочная торговая и прочая кредиторская задолженность	213	1 346 760	1 253 701
Краткосрочные резервы	214		
Текущие налоговые обязательства по подоходному налогу	215		
Вознаграждения работникам	216		
Прочие краткосрочные обязательства	217	10 959	26 807
Итого краткосрочных обязательств (сумма строк с 210 по 217)	300	1 357 719	1 280 508
Обязательства выбывающих групп, предназначенных для продажи	301		
IV. Долгосрочные обязательства			
Займы	310		
Производные финансовые инструменты	311		
Прочие долгосрочные финансовые обязательства	312		
Долгосрочная торговая и прочая кредиторская задолженность	313		
Долгосрочные резервы	314		
Отложенные налоговые обязательства	315	329 217	329 217
Прочие долгосрочные обязательства	316	5 663	4 248
Итого долгосрочных обязательств (сумма строк с 310 по 316)	400	334 880	333 465
V. Капитал			
Уставный (акционерный) капитал	410	46 000	46 000
Эмиссионный доход	411		
Выкупленные собственные долевые инструменты	412		
Резервы	413		
Нераспределенная прибыль (непокрытый убыток)	414	29 380 634	29 319 243
Итого капитал, относимый на собственников материнской организации (сумма строк с 410 по 414)	420	29 426 634	29 365 243
Доля неконтролирующих собственников	421		
Всего капитал (строка 420 +/- строка 421)	500	29 426 634	29 365 243
Баланс (строка 300+строка 301+строка 400 + строка 500)		31 119 233	30 979 216
Балансовая стоимость одной привилегированной акции, в тенге			
Балансовая стоимость одной простой акции, в тенге		6 394	6 380

Руководитель Бахтиозин Ф.Н.  
(фамилия, имя, отчество)

  
(подпись)

Главный бухгалтер Садретдинов Т.Ш.  
(фамилия, имя, отчество)

  
(подпись)

Место печати



Наименование организации АО "Конденсат"

**Отчет о совокупном доходе**  
за период с 01 января по 31 марта 2015 года

тыс. тенге

Наименование показателей	Код строки	За отчетный период	За предыдущий период
Выручка	10	2 876 698	13 023 760
Себестоимость реализованных товаров и услуг	11	2 876 207	10 764 100
Валовая прибыль (строка 010 - строка 011)	12	491	2 259 660
Расходы по реализации	13	212 973	313 259
Административные расходы	14	154 609	197 458
Прочие расходы	15	60 691	33 101
Прочие доходы	16	163 127	2 125 084
Итого операционная прибыль (убыток) (+/- строки с 012 по 016)	20	- 264 655	3 840 926
Доходы по финансированию	21	2 422	32 695
Расходы по финансированию	22		
Доля организации в прибыли (убытке) ассоциированных организаций и совместной деятельности, учитываемых по методу долевого участия	23		
Прочие неоперационные доходы	24	323 624	
Прочие неоперационные расходы	25		
Прибыль (убыток) до налогообложения (+/- строки с 020 по 025)	100	61 391	3 873 621
Расходы по подоходному налогу	101		774 724
Прибыль (убыток) после налогообложения от продолжающейся деятельности (строка 100 - строка 101)	200	61 391	3 098 897
Прибыль (убыток) после налогообложения от прекращенной деятельности	201		
Прибыль за год (строка 200 + строка 201) относимая на:	300	61 391	3 098 897
собственников материнской организации			
долю неконтролирующих собственников			
Прочая совокупная прибыль, всего (сумма строк с 410 по 420):	400		
в том числе:			
Переоценка основных средств	410		
Переоценка финансовых активов, имеющих в наличии для продажи	411		
Доля в прочей совокупной прибыли (убытке) ассоциированных организаций и совместной деятельности, учитываемых по методу долевого участия	412		
Актуарные прибыли (убытки) по пенсионным обязательствам	413		
Эффект изменения в ставке подоходного налога на отсроченный налог дочерних организаций	414		
Хеджирование денежных потоков	415		
Курсовая разница по инвестициям в зарубежные организации	416		
Хеджирование чистых инвестиций в зарубежные операции	417		
Прочие компоненты прочей совокупной прибыли	418		
Корректировка при реклассификации в составе прибыли (убытка)	419		
Налоговый эффект компонентов прочей совокупной прибыли	420		
Общая совокупная прибыль (строка 300 + строка 400)	500	61 391	3 098 897
Общая совокупная прибыль относимая на:			
собственников материнской организации			
долю неконтролирующих собственников			
Прибыль на акцию:	600	13	674
в том числе:			
Базовая прибыль на акцию:			
от продолжающейся деятельности		13	674
от прекращенной деятельности			
Разводненная прибыль на акцию:			
от продолжающейся деятельности		13	674
от прекращенной деятельности			



Бахтиозин Ф.Н.  
(фамилия, имя, отчество)

(подпись)

Садретдинов Т.Ш.  
(фамилия, имя, отчество)

(подпись)


Наименование организации АО "Конденсат"

Отчет о движении денежных средств (косвенный метод)  
за период с 01 января по 31 марта 2015 года


тыс.тенге

Наименование показателей	Код строки	За отчетный период	За предыдущий период
<b>1. Движение денежных средств от операционной деятельности</b>			
Прибыль (убыток) до налогообложения	10	61 391	3 873 621
Амортизация и обесценение основных средств и нематериальных активов	11	242 898	269 680
Обесценение гудвила	12		
Обесценение торговой и прочей дебиторской задолженности	13		
Списание стоимости активов (или выбывающей группы), предназначенных для продажи до справедливой стоимости за вычетом затрат на продажу	14		
Убыток (прибыль) от выбытия основных средств	15		
Убыток (прибыль) от инвестиционного имущества	16		
Убыток (прибыль) от досрочного погашения займов	17		
Убыток (прибыль) от прочих финансовых активов, отражаемых по справедливой стоимости с корректировкой через отчет о прибылях и убытках	18		
Расходы (доходы) по финансированию	19	- 2 422	- 32 695
Вознаграждения работникам	20		
Расходы по вознаграждениям долевыми инструментами	21		
Доход (расход) по отложенным налогам	22		
Нереализованная положительная (отрицательная) курсовая разница	23		
Доля организации в прибыли ассоциированных организаций и совместной деятельности, учитываемых по методу долевого участия	24		
Прочие неденежные операционные корректировки общей совокупной прибыли (убытка)	25		
<b>Итого корректировка общей совокупной прибыли (убытка), всего (+/- строки с 011 по 025)</b>	<b>30</b>	<b>240 476</b>	<b>236 985</b>
Изменения в запасах	31	- 879 743	- 171 792
Изменения резерва	32		
Изменения в торговой и прочей дебиторской задолженности	33	945 250	- 5 479 184
Изменения в торговой и прочей кредиторской задолженности	34	438 067	592 693
Изменения в задолженности по налогам и другим обязательным платежам в бюджет	35	3 317 070	1 424 640
Изменения в прочих краткосрочных обязательствах	36	- 5 963	- 308
<b>Итого движение операционных активов и обязательств, всего (+/- строки с 031 по 036)</b>	<b>40</b>	<b>3 814 681</b>	<b>- 3 633 951</b>
Уплаченные вознаграждения	41		
Уплаченный подоходный налог	42		- 774 724
<b>Чистая сумма денежных средств от операционной деятельности (строка 010 +/- строка 030 +/- строка 040 +/- строка 041 +/- строка 042)</b>	<b>100</b>	<b>4 116 548</b>	<b>- 298 069</b>
<b>2. Движение денежных средств от инвестиционной деятельности</b>	<b>200</b>	<b>- 827 698</b>	<b>- 848 861</b>
<b>3. Движение денежных средств от финансовой деятельности</b>	<b>300</b>	<b>- 335 449</b>	<b>- 335 449</b>
<b>4. Влияние обменных курсов валют к тенге</b>	<b>400</b>		
<b>5. Увеличение +/- уменьшение денежных средств (строка 100 +/- строка 200 +/- строка 300)</b>	<b>500</b>	<b>2 953 401</b>	<b>- 1 482 379</b>
<b>6. Денежные средства и их эквиваленты на начало отчетного периода</b>	<b>600</b>	<b>1 992 104</b>	<b>3 239 079</b>
<b>7. Денежные средства и их эквиваленты на конец отчетного периода</b>	<b>700</b>	<b>4 945 505</b>	<b>1 756 700</b>

Руководитель Бахтиозин Ф.Н.  
(фамилия, имя, отчество)

  
(подпись)

Главный бухгалтер Третдинов Т.Ш.  
(фамилия, имя, отчество)

  
(подпись)





Прирост от переоценки основных средств (за минусом налогового эффекта)	621									-
Перевод амортизации от переоценки основных средств (за минусом налогового эффекта)	622									-
Переоценка финансовых активов, имеющиеся в наличии для продажи (за минусом налогового эффекта)	623									-
Доля в прочей совокупной прибыли (убытке) ассоциированных организаций и совместной деятельности, учитываемых по методу долевого участия	624									-
Актуарные прибыли (убытки) по пенсионным обязательствам	625									-
Эффект изменения в ставке подоходного налога на отсроченный налог дочерних компаний	626									-
Хеджирование денежных потоков (за минусом налогового эффекта)	627									-
Курсовая разница по инвестициям в зарубежные организации	628									-
Хеджирование чистых инвестиций в зарубежные операции	629									-
Операции с собственниками всего (сумма строк с 710 по 718)	700									-
в том числе:										-
Вознаграждения работников акциями	710									-
в том числе:										-
стоимость услуг работников										-
выпуск акций по схеме вознаграждения работников акциями										-
налоговая выгода в отношении схемы вознаграждения работников акциями										-
Взносы собственников	711									-
Выпуск собственных долевых инструментов (акций)	712									-
Выпуск долевых инструментов, связанный с объединением бизнеса	713									-
Долевой компонент конвертируемых инструментов (за минусом налогового эффекта)	714									-
Выплата дивидендов	715									-
Прочие распределения в пользу собственников	716									-
Прочие операции с собственниками	717									-
Изменения в доле участия в дочерних организациях, не приводящей к потере контроля	718									-
Сальдо на 31 марта отчетного года (строка 500 + строка 600 + строка 700)	800	46 000	-	-	-	-	29 380 634	-	29 426 634	

Руководитель Бахтиозин Ф.Н.  
(фамилия, имя, отчество)

(подпись)

Главный бухгалтер Садретдинов Т.Ш.  
(фамилия, имя, отчество)

(подпись)

