

ПРОСПЕКТ ВЫПУСКА АКЦИЙ

Полное наименование: Совместное предприятие Акционерное общество
«Страховая компания «Лондон-Алматы»»

Сокращенное наименование: Страховая компания «Лондон-Алматы»»

Государственная регистрация выпуска объявленных акций уполномоченным органом не означает предоставление каких-либо рекомендаций инвесторам относительно приобретения акций, описанных в проспекте. Уполномоченный орган, осуществивший государственную регистрацию выпуска объявленных акций, не несет ответственность за достоверность информации, содержащейся в данном документе. Проспект выпуска акций рассматривался только на соответствие требованиям законодательства Республики Казахстан. Должностные лица акционерного общества несут ответственность за достоверность информации, содержащейся в настоящем проспекте, и подтверждают, что вся информация, представленная в нем, является достоверной и не вводящей в заблуждение инвесторов относительно общества и его размещаемых акций.



1. Общие сведения об акционерном обществе.

2. Наименование акционерного общества.

Полное наименование акционерного общества: **Совместное предприятие Акционерное общество «Страховая компания «Лондон-Алматы».**

Сокращенное наименование акционерного общества: **Страховая компания «Лондон-Алматы».**

В соответствии с пунктом 6 статьи 1 Закона Республики Казахстан от 16.05.2003 г. № 416-III «О внесении изменений и дополнений в некоторые законодательные акты Республики Казахстан по вопросам рынка ценных бумаг и акционерных обществ», а также согласно протокола Общего собрания акционеров от 20.10.2003 г. наименование акционерного общества было изменено.

Преыдущее полное наименование акционерного общества: **Совместное предприятие Закрытое акционерное общество «Страховая компания «Лондон-Алматы Иншуренс Компани».**

Сокращенное наименование акционерного общества: **ЗАО «Страховая компания «ЭЛ.ЭЙ.ИНШУРЕНС».**

3. Сведения о государственной регистрации (перерегистрации) акционерного общества.

Дата государственной регистрации – 20.11.1997 г.

Даты государственной перерегистрации – 05.07.2000 г.

04.06.2001 г.

22.01.2004 г.

Регистрационный номер – 33991-1910-АО (ИУ).

Свидетельство о государственной перерегистрации юридического лица выдано Департаментом юстиции города Алматы Министерства юстиции Республики Казахстан.

4. Регистрационный номер налогоплательщика: 600400078436.

5. Информация о месте нахождения акционерного общества, номера контактных телефонов и факса, адрес электронной почты.

Место нахождение акционерного общества: 480099, г. Алматы, мкр. Самал-1, д. 36, 3 этаж

Контактные телефоны: 502-777, 501-123

Факс: 502-777

Адрес электронной почты: info@laic.kz

6. Банковские реквизиты акционерного общества.

БИК 190501306

ИИК 013467068 в АФ АО «Банк ТуранАлем»

КБЕ 15

Код 306

Счет в долларах США:

Bank TuranAlem

SWIFT code ABKZKZKX

Correspondent BANK: Chase Manhattan Bank, NY



Account 400928256
SWIFT code CHASUS33
Beneficiary: JV IC «London-Almaty Insurance Company»

7. Виды деятельности акционерного общества.

В соответствии с Законом Республики Казахстан «О страховой деятельности» от 18.12.2000 г. № 126-II и лицензией на право осуществления страховой деятельности по добровольному общему страхованию Серии ДОС № 18-4/1, выданной 9 февраля 2004 года Агентством Республики Казахстан по регулированию и надзору финансового рынка и финансовых организаций, акционерное общество осуществляет страховую деятельность по следующим классам добровольного страхования:

- 1) страхование автомобильного транспорта;
- 2) страхование от несчастного случая и болезней;
- 3) медицинское страхование;
- 4) страхование грузов;
- 5) страхование имущества, за исключением классов, указанных в подпунктах 3)-7) пункта 3 статьи 6 Закона Республики Казахстан «О страховой деятельности» от 18.12.2000 г. №126-II;
- 6) страхование предпринимательского риска;
- 7) страхование гражданско-правовой ответственности владельцев автомобильного транспорта;
- 8) страхование гражданско-правовой ответственности за причинение вреда, за исключением классов, указанных в подпунктах 10)-14) пункта 3 статьи 6 Закона Республики Казахстан «О страховой деятельности» от 18.12.2000 г. № 126-II.

8. Сведения о наличии рейтингов, присвоенных акционерному обществу или выпущенным им ценным бумагам международными рейтинговыми агентствами и/или рейтинговыми агентствами Республики Казахстан.

Акционерному обществу и выпущенным им ценным бумагам рейтингов не присвоено.

9. Наименования, даты регистрации, места нахождения и почтовые адреса всех филиалов и представительств акционерного общества.

Акционерное общество филиалов и представительств не имеет.

10. Полное официальное наименование аудиторской организации (фамилия, имя, при наличии - отчество аудитора), осуществлявшей (осуществлявшего) аудит финансовой отчетности акционерного общества.

Аудит финансовой отчетности за 2002 год осуществлен аудитором Закрытого акционерного общества Независимой аудиторской компанией «Abzal Audit» - Самзаевым А.С.

Аудит финансовой отчетности за 2003 год осуществлен Товарищества с ограниченной ответственностью Независимой аудиторской компанией «Центраудит-Казахстан» - Таскаевой И.К.



2. Органы общества и учредители (акционеры).

11. Совет директоров акционерного общества.

№ п/п	Ф.И.О.	Год рождения	Должности, занимаемые за последние 3 года и в настоящее время (в том числе – по совместительству)	Процентное соотношение акций, к общему количеству акций, размещенных акционерным обществом	Процентное соотношение акций (долей в уставном капитале) в дочерних и зависимых организациях, к общему количеству размещенных акций (долей в уставном капитале) данными организациями
1.	Бектанов Кайрат Карибаевич – Председатель Совета директоров	1969	03.01.2000 г. – АО «Банк ТуранАлем» - казначей Управления казначейства; 27.11.2000 г. – АО «Банк ТуранАлем» - советник Председателя Правления; 09.09.2002 г. – ТОО «ТуранАлем Секьюритис» - исполнительный директор; 24.06.2003 г. – по настоящее время - АО «ТуранАлем Секьюритис» - директор.	нет	нет
2.	Мамештеги Садуакас Халыксоветулы	1969	2001 г. – по настоящее время – АО «Банк ТуранАлем» - заместитель Председателя Правления.	нет	нет
3.	Султанкулов Ерик Ахметханович	1966	2001 г. – по настоящее время – АО «Банк ТуранАлем» - финансовый директор.	нет	нет
4.	Бегимбетов Ергали Нурланович	1972	01.10.2000 г. – 15.10.2001 г. – ОАО «СК «KBS Garant» - вице-президент по продажам; 15.10.2001 г. – 18.12.2002 г. - ОАО «СК «KBS Garant» - и.о. Председателя Правления; 01.02.2003 г. – 17.07.2003 г. – АО «Банк ТуранАлем» - советник Председателя Правления; 17.07.2003 г. – по настоящее время – СП АО «СК «Лондон-Алматы» - Председатель Правления.	нет	нет
5.	Брайан Салманпур	1950	Февраль 1996 г. – по настоящее время – «LONDONGATE Investment & Management pls» - директор.	нет	нет

Состав Совета директоров акционерного общества в период с 27.10.2003 г. (согласно протокола Общего собрания акционеров № 12 от 27.10.2003 г.)
- Семёнов Анатолий Александрович;



Есенбаев Малик Тулеубекович;
Ситникова Елена Борисовна;
Молдахметов Нурлан Салкенович;
Брайан Салманпур.

12. Коллегиальный исполнительный орган акционерного общества.

№ п/п	Ф.И.О.	Год рождения	Должности, занимаемые за последние 3 года и в настоящее время (в том числе – по совместительству)	Процентное соотношение акций (долей в уставном капитале), к общему количеству акций (долей в уставном капитале), размещенных акционерным обществом
1.	Бегимбетов Ергали Нурланович – Председатель Правления	1972	01.10.2000 г. – 15.10.2001 г. – ОАО «СК «KBS Garant» - вице-президент по продажам; 15.10.2001 г. – 18.12.2002 г. - ОАО «СК «KBS Garant» - и.о. Председателя Правления; 01.02.2003 г. – 17.07.2003 г. – АО «Банк ТуранАлем» - советник Председателя Правления; 17.07.2003 г. – по настоящее время – СП АО «СК «Лондон-Алматы» - Председатель Правления.	нет
2.	Мырзатова Кулаим Макимовна – заместитель Председателя Правления	1964	28.04.2000 г. – 28.02.2003 г. – ОАО «СК «БТА» - управляющий директор по г.Алматы; 03.03.2003 г. – 08.08.2003 г. – ТОО «Агентство Uni Finance» - директор Агентства по г.Алматы, директор Департамента продаж; 08.08.2003 г. – по настоящее время – СП АО «СК «Лондон-Алматы» - заместитель Председателя Правления.	нет
3.	Хон Тамара Эдуардовна – и.о. главного бухгалтера	1978	06.09.2001 г. – 10.05.2002 г. - ОАО «Промышленная страховая группа» – главный специалист Департамента страхования туристов, бухгалтер-кассир; 12.05.2002 г. – 21.01.2004 г. - ЗАО «Компания по иностранному страхованию «Казахинстрах» - бухгалтер, бухгалтер по работе с филиалами и материальной группой; 21.01.2004 г. – по настоящее время – СП АО «СК «Лондон-Алматы» - и.о. главного бухгалтера.	нет



13. Вознаграждение, выплачиваемое членам Совета директоров, членам исполнительного органа и другим руководящим работникам.

Ф.И.О.	Сумма выплачиваемого вознаграждения за последние три месяца, в тенге
Совет директоров: 1. Бектанов К.К. 2. Мамештеги С.Х. 3. Султанкулов Е.А. 4. Бегимбетов Е.Н. 5. Брайан Салманпур	не выплачивалось не выплачивалось не выплачивалось не выплачивалось не выплачивалось
Исполнительный орган: 1. Бегимбетов Е.Н. 2. Мырзатова К.М. 3. Хон Т.Э.	900 000 тенге 450 000 тенге 225 000 тенге

14. Организационная структура акционерного общества.

№ п/п	Структурные подразделения	Общее количество сотрудников	Общее количество сотрудников, владеющих акциями акционерного общества
1.	Финансовый департамент: 1. Бухгалтерия; 2. Финансово-экономический отдел; 3. Отдел статистики; 4. Административно-хозяйственный отдел.	7 чел.	нет
2.	Юридический отдел	2 чел.	нет
3.	IT – отдел	1 чел.	нет
4.	Департамент страхования: 1. Отдел андеррайтинга; 2. Отдел перестрахования; 3. Отдел медицинского страхования.	7 чел.	нет
5.	Группа проектов	1 чел.	нет
6.	Отдел маркетинга	1 чел.	нет
7.	Отдел урегулирования страховых выплат	1 чел.	нет
8.	Департамент продаж: 1. Отдел продаж Алматы.	2 чел.	нет
9.	HR-отдел	1 чел.	нет
10.	Отдел внутреннего аудита	1 чел.	нет
Всего: 24 человека			

Акционерное общество филиалов и представительств не имеет.

Сведения о руководителях подразделений акционерного общества.

№ п/п	Ф.И.О.	Год рождения	Структурное подразделение	Должность
1.	Калымбаева Алтынай Тулегеновна	1978	Финансовый департамент	Финансовый директор/по
2.	Сложеникина Лариса Александровна	1956	Департамент страхования	Директор по
3.	Глазков Андрей Юрьевич	1967	Департамент продаж	Директор по
4.	Мырзалиев Мухтар Мырзаханович	1973	IT-отдел	Директор по
5.	Прманшаева Гульмира Мамаевна	1979	Юридический отдел	Начальник
6.	Яловская Яна Геннадьевна	1978	Отдел перестрахования	Начальник



7.	Хегай Ирина Моисеевна	1952	Отдел медицинского страхования	Начальник
8.	Ракитин Алексей Олегович	1973	Отдел урегулирования страховых выплат	Начальник
9.	Марцинкус Юлия Владимировна	1981	HR-отдел	Начальник

15. Учредители (акционеры) акционерного общества.

№ п/п	Наименование юридического лица	Сумма участия в уставном капитале акционерного общества	Доля участия в уставном капитале акционерного общества	Основной вид деятельности	Адрес	Ф.И.О. руководителя	№ и дата регистрации в МЮ РК
1.	АО «Компания «НСК-КАПИТАЛ»	190 906 000 тенге	95,45 %	Деятельность в сфере инфраструктуры финансового рынка	г. Алматы, ул. Жибек-Жолы, д. 64	Мустафин А.Е. - Директор	56835-1910-АО от 22.07.03 г.

Опционов на покупку голосующих акций акционерного общества не заключалось.

16. Сведения об организациях, в которых акционерное общество является крупным акционером – владеет десятью и более процентами размещенных акций (долей в уставном капитале) организации.

Акционерное общество не является крупным акционером других организаций.

17. Информация о промышленных, банковских, финансовых группах, холдингах, концернах, ассоциациях, консорциумах, в которых участвует общество.

Акционерное общество является участником Объединения юридических лиц в форме ассоциации «Ассоциация участников страхового рынка Казахстана». Сокращенное наименование юридического лица: АУСРК. Место нахождения (офис ТОО «IAG»): г. Алматы, ул. Утепова, 2 (угол ул. Жарокова).

18. Сведения о других аффилированных лицах акционерного общества.

Акционерное общество помимо лиц, указанных в пунктах 11-15 настоящего Проспекта, других аффилированных лиц не имеет.

3. Описание деятельности акционерного общества.

19. Краткое описание основных видов деятельности акционерного общества, сведения об организациях, являющихся конкурентами акционерного общества.

Акционерное общество осуществляет страховую деятельность по классу «общее страхование» по следующим классам в добровольной форме страхования:

- 1) страхование автомобильного транспорта;
- 2) страхование от несчастного случая и болезней;
- 3) медицинское страхование;
- 4) страхование грузов;



5) страхование имущества, за исключением классов, указанных в подпунктах 3)-7) пункта 3 статьи 6 Закона Республики Казахстан «О страховой деятельности» от 18.12.2000 г. №126-II;

6) страхование предпринимательского риска;


7) страхование гражданско-правовой ответственности владельцев автомобильного транспорта;

8) страхование гражданско-правовой ответственности за причинение вреда, за исключением классов, указанных в подпунктах 10)-14) пункта 3 статьи 6 Закона Республики Казахстан «О страховой деятельности» от 18.12.2000 г. № 126-II.

Вместе с тем, акционерное общество осуществляет деятельность по пропорциональному перестрахованию в классах, указанных в лицензии на право осуществления страховой деятельности Серии ДОС № 18-4/1, выданной 9 февраля 2004 года Агентством Республики Казахстан по регулированию и надзору финансового рынка и финансовых организаций, инвестиционную деятельность в порядке, предусмотренном нормативными правовыми актами Республики Казахстан, организацию и проведение обучения в целях повышения квалификации специалистов в области страхования (перестрахования).

Конкурентами акционерного общества являются страховые компании, осуществляющие свою деятельность преимущественно на корпоративном сегменте страхового рынка.

Основные конкуренты			
Полное наименование конкурента	Местонахождение конкурента	Преимущество конкурента перед акционерным обществом и/или недостатки акционерного общества	Недостатки конкурента и/или преимущества акционерного общества перед конкурентом
АО СК «НСК»	г. Алматы и регионы	<ul style="list-style-type: none"> месторасположение компании и филиалов на самых благоприятных для работы местах, собственные элитные выкупленные здания, что имеет большое значение для клиента, т.к. данный факт может косвенно означать долгосрочное существование страховой компании на рынке; низкие тарифные ставки по страхованию, что обусловлено надежным перестрахованием и достаточным размером собственного капитала. 	<ul style="list-style-type: none"> сильно расширенный штат сотрудников, основной процент из которых не имеют достаточного профессионального уровня, что отражается на качестве предоставляемых услуг.
АО СК «Казкоммерц – Полис»	г. Алматы и регионы	<ul style="list-style-type: none"> опыт работы на страховом рынке более 6 лет; тесные взаимоотношения с учредителем - Страховой компании - АО «Казкоммерцбанк», что дает возможность 100% охвата клиентов банка и обеспечение объема продаж; стабильные внешние и внутренние взаимоотношения по перестрахованию. 	
ОАО СК «БТА»	г. Алматы и регионы	<ul style="list-style-type: none"> до начала т.г. компания в течение 5 лет двигалась на страховом рынке агрессивно, с применением прогнозов и анализов рассчитывала следующий шаг вперед, раньше других компаний; 	<ul style="list-style-type: none"> из-за передачи права по предоставлению страховых услуг в фондирования ТОО «Пондон-Алматы Бизнес» качество обслуживания клиентов ухудшилось, что привело к потере рынка.



		<ul style="list-style-type: none"> менеджмент высокого уровня, на который пытаются равняться другие компании. Применение новых направлений, идей и опыта западного рынка. 	<p>посреднику в данной сфере. Большое количество звеньев в управлении компаний, отсутствие слаженной работы маркетинга и брокера становятся камнем преткновения по работе с клиентами.</p>
ОАО «СК «Евразия»	г. Алматы	<ul style="list-style-type: none"> компетентные сотрудники; тесные и выгодные отношения с учредителем, в результате которых компании удается удержать крупных клиентов. 	<ul style="list-style-type: none"> компания попала в 5-ку сильнейших за счет больших проектов не по системе «чистого» страхования; недостаточно компетентный менеджмент; отсутствие узнаваемости компании среди населения; отсутствие региональной сети.
АО «КИС «Казахинстрах»	г. Алматы и регионы	<ul style="list-style-type: none"> деятельность компании на страховом рынке более 10 лет; в базе постоянных клиентов имеет ряд самых крупнейших компаний в РК. 	<ul style="list-style-type: none"> в течение многих лет не меняется взгляд на страховой рынок, который постоянно меняется; есть ряд корпоративных клиентов, составляющих основную портфель базы, при изменении политических взглядов которых, объем продаж снизится на ощутимый уровень.

20. Факторы, позитивно и негативно влияющие на доходность продаж (работ, услуг) по основным видам деятельности акционерного общества.

Факторы позитивно влияющие на доходность продаж:

1. Грамотно составленный бизнес-план на определенный период.
2. Грамотное и правильное размещение договоров в перестрахование.
3. Грамотный андеррайтинг рисков страхования, с учетом анализа и запросов клиентов на страховом рынке.
4. Своевременная и качественная переписка с потенциальными клиентами.
5. Профессиональная грамотность Департамента продаж акционерного общества, а также других структурных подразделений влияющих на работу Департамента продаж.
6. Проведение тренингов по продажам, психологии и т.п.
7. Грамотное руководство акционерным обществом.
8. Системная работа по базе клиентов.
9. Информированность о событиях происходящих в стране.

Факторы негативно влияющие на доходность продаж:

1. Разделение рынка по политическим мотивам, принадлежность к той или иной корпорации, банку, фонду и т.п.
2. Неграмотность продавцов страховых продуктов.
3. Отсутствие обществ по защите интересов страховых компаний.



4. Отсутствие отечественных тематических изданий для воспитания страховой культуры у населения страны и обсуждения опыта работы других страховых компаний.
5. Необоснованный демпинг по тарифным ставкам и условиям страхования, что является некачественным страхованием.
6. Отсутствие учебных заведений профессионально готовящих специалистов в области страхования.
7. Отсутствие отечественных семинаров по страхованию по инициативе надзорных органов.

21. Объемы реализованной продукции (выполненных работ, услуг) за два последних года или за период фактического существования акционерного общества.

2002 г.	17 205 000 тенге
2003 г.	97 644 000 тенге

По сравнению с 2002 годом, объемы реализованной акционерным обществом продукции (выполненных работ, услуг) за 2003 год повысились в пять раз. Главным образом, это обусловлено приходом в компанию нового штата сотрудников, правильного руководства деятельностью компании, качественной работой менеджеров по продажам страховых продуктов. За 2003 год значительно расширилась клиентская база, в частности, у компании появился ряд крупных клиентов, заинтересованных в страховании по нескольким классам страхования.

22. Деятельность акционерного общества по организации продаж своей продукции (работ, услуг).

Акционерное общество не осуществляет свою деятельность в производственном секторе экономики.

23. Факторы, влияющие на деятельность акционерного общества:

1) виды деятельности, которые носят сезонный характер, их доля в общем доходе акционерного общества.


Акционерное общество не осуществляет деятельность, носящую сезонный характер.

2) доля импорта в сырье (работах, услугах) поставляемого (оказываемого) акционерному обществу и доля продукции (работ, услуг), реализуемой акционерным обществом на экспорт, в общем объеме реализуемой продукции.

Доля импорта в сырье (работах, услугах) поставляемого (оказываемого) акционерному обществу составляет 2%, общая сумма страховых премий, полученных от перестраховочных организаций – нерезидентов составляет 382 930 тыс. тенге. Доля направляемых акционерным обществом страховых премий на экспорт, в общем объеме реализуемой продукции (работах, услугах) составляет 72%, общая сумма страховых премий, переданных перестраховочным организациям – нерезидентам составляет 11 833 тыс. тенге.

3) сведения об участии акционерного общества в судебных процессах

13 декабря 2003 года, акционерное общество обратилось в Специализированный межрайонный экономический суд г. Алматы (СМЭС по г. Алматы) с заявлением к Налоговому комитету по г. Алматы об отмене решения № 18/1788 от 04.12.2003 г. в части. В обоснование своих требований, акционерное общество указало, что Налоговым комитетом по Бостандыкскому району по



была проведена комплексная проверка акционерного общества по вопросу правильности исчисления и своевременности уплаты налогов и других обязательных платежей в бюджет за период с 01.01.1998 г. по 21.09.03 г. По результатам проверки, на основании Акта документальной проверки № 1026 от 08.10.2003 г., Налоговым комитетом по Бостандыкскому району по г. Алматы было вынесено уведомление № 1026 от 08.10.2003 г. о начисленных суммах налогов, пени и штрафов на общую сумму 7 759 100 тенге. Не согласившись с уведомлением Налогового комитета по Бостандыкскому району по г. Алматы и решением Налогового комитета по г. Алматы, акционерное общество обратилось в СМЭС по г. Алматы с иском о признании недействительным уведомления № 1026 от 08.10.2003 г. и решения Налогового комитета по г. Алматы. Решением СМЭС по г. Алматы от 02.02.2004 г. исковое заявление акционерного общества удовлетворено. Налоговым комитетом по г. Алматы совместно с Налоговым комитетом по Бостандыкскому району по г. Алматы решение суда 1-ой инстанции было обжаловано в апелляционном порядке. Согласно постановлению Коллегии по гражданским делам Алматинского городского суда № 33-734/04 от 24.03.2004 г. решение суда 1-ой инстанции оставлено без изменения, а апелляционные жалобы Налогового комитета по г. Алматы и Налогового комитета по Бостандыкскому району по г. Алматы - без удовлетворения.


4) сведения обо всех административных взысканиях, налагавшихся на акционерное общество и его должностных лиц уполномоченными государственными органами и (или) судом в течение последнего года.

В 2003 году, на акционерное общество были наложены следующие административные взыскания (административные штрафы):

- 10.02.2003 г. – административный штраф наложен Национальным банком РК на сумму 130 800 тенге – сумма штрафа акционерным обществом уплачена;
- постановлением б/н от 23.05.2003 г. Налоговым комитетом по Бостандыкскому району по г. Алматы наложен административный штраф на сумму 145 568 тенге – сумма штрафа акционерным обществом уплачена;
- постановлением №000570 серии «БОСТ» от 9.12.2003 г. Налоговым комитетом по г. Алматы наложен административный штраф на сумму 56 921 тенге. Согласно постановления, административный штраф был наложен на основании Акта документальной проверки № 1026 от 08.10.2003 г., Налоговым комитетом по Бостандыкскому району по г. Алматы было вынесено уведомление № 1026 от 08.10.2003 г. о начисленных суммах налогов, пени и штрафов на общую сумму 7 759 100 тенге. Вынесенное уведомление было обжаловано акционерным обществом в суд первой инстанции. Решением СМЭС по г. Алматы от 02.02.2004 г. исковое заявление акционерного общества удовлетворено. Налоговым комитетом по г. Алматы совместно с Налоговым комитетом по Бостандыкскому району по г. Алматы решение суда 1-ой инстанции было обжаловано в апелляционном порядке. Согласно постановлению Коллегии по гражданским делам Алматинского городского суда № 33-734/04 от 24.03.2004 г. решение суда 1-ой инстанции оставлено без изменения, а апелляционные жалобы Налогового комитета по г. Алматы и Налогового комитета по Бостандыкскому району по г. Алматы - без удовлетворения. В настоящее время акционерным обществом ведется сбор и подготовка документов для последующей передачи их в административный суд.

5) факторы риска.

Факторы риска	Анализ
Факторы риска, оказывающие влияние на цену акций на организованном рынке ценных бумаг или внебиржевом рынке, а также на изменение стоимости продукции на рынке, влияющей на стоимость акций общества	Акции акционерного общества обращаются на организованном рынке ценных бумаг и внебиржевом рынке.
Факторы риска, обусловленные инфляцией, девальвацией и ставками банковского процента	Деятельность акционерного общества подвержена инфляции. Поскольку, акционерное общество свободные средства размещает на депозитах в банках в связи с тем,



	что происходит снижение банковского процента, уменьшается доход акционерного общества от такого размещения.
Факторы риска, связанные с конкурентной способностью выпускаемой продукции	На страховом рынке Казахстана действует 34 страховых компаний, предоставляющих услуги по страхованию аналогичные тем, которые предоставляет наша компания. Рекламная компания в отношении услуг предоставляемых нашей компании почти не проводилась, что также отражается на конкуренции.
Факторы риска, связанные с изменением политической ситуации в стране и изменением законодательства	Постоянная перемена в действующем законодательстве, существенно влияет на деятельность компании в целом. В особенности, изменение пруденциальных нормативов, изменение требований по оформлению документации компании (учредительные документы, страховые полиса)
Факторы риска, связанные с социальными факторами	Нехватка квалифицированных кадров по реализации страховых продуктов влияет на уровень их продаж в целом.

4. Финансовое состояние нефинансовых организаций.

Акционерное общество является финансовой организацией.

5. Финансовое состояние финансовых организаций.

24. Инвестиции и портфель ценных бумаг.

№ п/п	Наименование эмитента	Наименование ценных бумаг	Национальный идентификационный номер, международный идентификационный номер	Количество ценных бумаг (в штуках)	Балансовая стоимость (нетто) (в тысячах тенге)	
					Ценные бумаги, имеющиеся в наличии для продажи	Ценные бумаги, удерживаемые до погашения
1	Акимат Восточно-Каз. обл.	МЮ ВКО	KZ7051806A46	327		4 994
2	Мин.фин РК	Меокам	KZK2KY050203	461 386		44 510
3	Нац.Банк РК	Ноты	KZW1KW388850	50 000		4 857
4	Нац.Банк РК	Ноты	KZW1KW318691	36 000		36 000
5	ОАО "ВалютТранзит Банк"	облигации	KZ2CUY05A425	1500	23 103	
6	ОАО "ТексаКаБанк"	облигации	KZ2CKY05A416	12810	14 105	
7	ОАО "БанкТуранАлем"	облигации	KZ2CUY08A320	1289	17 954	
8	ОАО "ТемирБанк"	облигации	KZ2CKY08A535	628	8 114	
9	ОАО "Арна"	облигации	KZ2CKY10A648	500	9 957	
10	ОАО "Астана-Финанс"	акции	KZ1C00260014	10000	6 954	
11	ОАО "Арна"	облигации	KZ2CKY03A601	167	1 739	
12	ОАО "Астана-Финанс"	облигации	KZ2CKY03A510	121000	11 889	



ОАО "Усть-Каменогор.ТЭЦ"	облигации	KZ2CKY03A874	10200000	10 382	
ОАО "Каражанбасмунай"	облигации	KZ2CKY03A875	12500	12 472	
ОАО "Алматы-Кус"	акции	KZ1C31690015	800000	6 404	
ОАО "Казахмыс"	акции	KZ1C44930010	4 181	14 639	
Всего				137 712	90 361

Основой стратегии размещения активов акционерным обществом является инвестиции в надежные и доходные ценные бумаги.

40 % инвестиционного портфеля составляют государственные ценные бумаги, соответственно негосударственные - 60%, из них 58% инвестиции в ценные бумаги банков второго уровня. Остальные 42% инвестиций – негосударственные эмитенты, включенные в официальный список организатора торгов по наивысшей категории с доходностью не ниже 8 % годовых.

25. Уставный капитал.

Размер оплаченного уставного капитала акционерного общества составляет 200 000 000 (двести миллионов) тенге.

26. Межбанковские займы.

Акционерное общество является участником страхового рынка – страховой организацией.

27. Вклады (заполняется банками).

Акционерное общество является участником страхового рынка – страховой организацией.

28. Описание структуры действующих выпусков облигаций и сведения о погашенных облигациях за последние три года.

В соответствии с Уставом, акционерное общество вправе выпускать простые акции.

29. Сведения об условиях действующих международных займов (сумма, график погашения, размер вознаграждения), превышающих пять процентов от активов акционерного общества, и о привлеченных и исполненных международных займах в размере, превышающем пять процентов от его активов, за последние три года.

Акционерное общество не имеет действующих международных займов.

30. Сведения об имеющихся у акционерного общества открытых кредитных линиях, полученных от других организаций.

Акционерное общество не имеет открытых кредитных линий, полученных от других организаций.



31. Анализ финансовых результатов.

	2002	2003	2004	2003/2002	2004/2003
Валовые собранные страховые премии	17 205	97 824	1 130 009	569%	1155%
Чистые страховые премии	16 898	50 682	371 709	300%	733%
Комиссионные полученные	-	3 749	61 875		1650%
Инвест доход	14 291	7 319	25 086	51%	343%
Прочий доход	4 965	- 561	-	-11%	0%
Итого доходов	36 154	61 189	458 670	169%	750%
Чистые расходы по осуществлению выплат	6 823	1 478	43 800	22%	2963%
Увеличение(уменьшение) в резервах	4 823	13 239	124 395	274%	940%
Комиссионные выплаченные	1 867	17 500	148 164	937%	847%
Общедминистративные расходы	9 349	34 861	109 705	373%	315%
Прочие расходы	1 893	945	-	50%	0%
Итого расходы	24 755	68 023	426 064	275%	626%
Доход до налогообложения	11 399	- 6 834	32 606	-60%	-477%
Корпоративный налог	1 549	3 752	12 393	242%	330%
Чистый доход	9 850	- 10 586	20 213	-107%	-191%

Объем собранных страховых премий с 2002 г. на 2003 г. увеличился на 568%, в 2004 году планируется увеличить его на 1157%.

Доходы в 2003 году по сравнению с 2002 годом увеличились на 193 %, в то время как расходы увеличились на 286%, это связано с увеличением постоянных расходов, таких как - увеличение штата акционерного общества, смена офиса и т.д., а также изменение в политике перестрахования акционерного общества.

В 2004 году планируется увеличение доходной части на 656 %, в то время как расходы увеличатся на 602%, это говорит о стремлении акционерного общества сократить постоянные и переменные расходы.

32. Структура доходов и расходов за последние два года.


2002г.			тыс. тенге
№	Наименование статьи	Символ	За отчетный период
1	2	3	4
ДОХОДЫ			
1.	Страховые премии:		
1.1.	Страховые премии, полученные от страхования	1000	17205
1.1.1.	в том числе: по договорам, принятым на перестрахование	1100	85
1.2.	Страховые премии, переданные на перестрахование	(1200)	307
2.	Чистые страховые премии (символ 1000+(1200))	2000	16898
3.	Комиссионные вознаграждения полученные	3000	
4.	Инвестиционный доход	4000	14291
5.	Прочие доходы	5000	4965
6.	Итого доходов (символ 2000+3000+4000+5000)	6000	36154
РАСХОДЫ			
7.	Расходы по осуществлению страховых выплат:		
7.1.	Расходы по осуществлению страховых выплат по договорам страхования, в том числе:	7000	6823
7.1.1.	по договорам, принятым на перестрахование	(7200)	168
7.2.	Возмещение по перестрахованию	(7300)	168
7.3.	Возмещение, полученное по регрессному требованию	(7300)	168
7.4.	Возмещение, переданное перестраховочной организации по регрессному требованию	2400	168
8.	Чистые расходы по осуществлению страховых выплат (символ 7000+(7200)+(7300)+7400)	7000	6823

9.	Увеличение (уменьшение) в страховых резервах	9000	4823
10.	Комиссионные вознаграждения выплаченные	10000	1867
11.	Общие и административные расходы	11000	8119
12.	Налоги и другие обязательные платежи в бюджет (кроме корпоративного подоходного налога)	12000	1230
13.	Инвестиционный расход	13000	
14.	Прочие расходы	14000	1893
15.	Итого расходов (символ 8000+ 9000+10000+11000+12000+13000+14000)	15000	24755
16.	Доход (расход) до налогообложения (символ 6000-15000)	16000	11399
17.	Корпоративный подоходный налог (17100+17200), в том числе:	17000	1549
17.1.	Корпоративный подоходный налог от основной деятельности	17100	676
17.2.	Корпоративный подоходный налог от иной деятельности	17200	873
18.	Доход (расход) после налогообложения (символ 16000-17000)	18000	9850
19.	Доля меньшинства	19000	
20.	Чистый доход (убыток) от обычной деятельности (символ 18000+19000)	20000	9850
21.	Доход (расход) от чрезвычайных ситуаций	21000	
22.	Чистый доход (убыток) (символ 20000+21000)	22000	9850

2003г.

тыс. тенге

Наименование статьи	За отчетный период
1	2
Доходы	
<i>Доходы от страховой деятельности</i>	47049
Страховые премии, общая сумма	97824
Страховые премии, переданные на перестрахование	47142
Чистая сумма страховых премий	50682
Изменение резерва незаработанной премии, общая сумма	21107
Изменение доли перестраховщика в резерве незаработанной премии	13725
Чистая сумма резерва незаработанной премии	7382
Чистая сумма заработанных страховых премий	43300
Доходы в виде комиссионного вознаграждения по страховой деятельности	3749
<i>Доходы от инвестиционной деятельности</i>	7319
Доходы, связанные с получением вознаграждения	6593
в том числе:	
доходы в виде вознаграждения (купона/дисконта) по ценным бумагам	5697
доходы в виде вознаграждения по размещенным вкладам	896
Доходы (убытки) по операциям с финансовыми активами (нетто):	
в том числе:	
доходы (убытки) от купли/продажи ценных бумаг (нетто)	
доходы (убытки) от операции "Репо" (нетто)	
Доходы (убытки) от переоценки (нетто):	-1245
в том числе:	
доходы (убытки) от изменения стоимости ценных бумаг, предназначенных для торговли и имеющих в наличии для продажи (нетто)	
доходы (убытки) от переоценки иностранной валюты (нетто)	-1245
Доходы от участия в капитале других юридических лиц	
Прочие доходы от инвестиционной деятельности	
<i>Доходы от иной деятельности</i>	-561
Доходы (убытки) от реализации активов и получения (передачи) активов	-994
Доход (убыток) от чрезвычайных обстоятельств	
Прочие доходы от иной деятельности	433
Итого доходов	5880
Расходы	
Расходы по осуществлению страховых выплат, общая сумма	
Возмещение расходов по рискам, переданным на перестрахование	
Возмещение по регрессному требованию (нетто)	
Чистые расходы по осуществлению страховых выплат	
Расходы по урегулированию страховых убытков	
Изменение резерва не произошедших убытков по договорам страхования (перестрахования) жизни,	



общая сумма	
Изменение доли перестраховщика в резерве не произошедших убытков по договорам страхования (перестрахования) жизни	
Чистая сумма изменений резерва не произошедших убытков по договорам страхования (перестрахования) жизни	
Изменение резерва не произошедших убытков по договорам аннуитета, общая сумма	
Изменение доли перестраховщика в резерве не произошедших убытков по договорам аннуитета	
Чистая сумма изменений резерва не произошедших убытков по договорам аннуитета	
Изменение резерва произошедших, но не заявленных убытков, общая сумма	8167
Изменение доли перестраховщика в резерве произошедших, но не заявленных убытков	4345
Чистая сумма изменений резерва произошедших, но не заявленных убытков	3822
Изменение резерва заявленных, но не урегулированных убытков, общая сумма	2035
Изменение доли перестраховщика в резерве заявленных, но не урегулированных убытков	
Чистая сумма изменений резерва заявленных, но не урегулированных убытков	2035
Изменение дополнительных резервов, общая сумма	
Изменение доли перестраховщика в дополнительных резервах	
Чистая сумма изменений дополнительных резервов	
Расходы по выплате комиссионного вознаграждения по страховой деятельности	17500
Расходы, связанные с выплатой вознаграждения	
в том числе:	
расходы в виде премии по ценным бумагам	
Расходы на резервы по сомнительным долгам	
Восстановление резервов по сомнительным долгам	
Чистые расходы на резервы по сомнительным долгам	
Общие и административные расходы	34861
в том числе:	
расходы на оплату труда и командировочные	10452
текущие налоги и другие обязательные платежи в бюджет (кроме корпоративного подоходного налога)	1955
расходы по текущей аренде	4072
амортизационные отчисления и износ	924
Прочие расходы	945
Итого расходов	60641
Итого чистый доход (убыток) до уплаты корпоративного подоходного налога	-6834
Корпоративный подоходный налог, в том числе:	3752
Корпоративный подоходный налог от основной деятельности	3651
Корпоративный подоходный налог от иной деятельности	101
Чистый доход (убыток) после уплаты налогов	-10586

33. Расчеты финансовых коэффициентов, которые, по мнению акционерного общества, являются наиболее важными и характеризуют деятельность общества.

Наиболее важным финансовым коэффициентом, характеризующим деятельность акционерного общества, является коэффициент рентабельности капитала ROE, который определяет сумму, заработанную с каждого вложенного тенге, характеризует доходность собственников и влияет на стоимость акционерного общества.

В 2002 году он был равен 4%, в 2003 году данный показатель отрицательный (-3%), из-за отрицательного финансового результата.

В 2004 году планируется довести данный коэффициент до 9%.

34. Значения пруденциальных нормативов и других обязательных норм и лимитов, установленных законодательством Республики Казахстан на дату проспекта выпуска акций.

1. Норматив достаточности высоколиквидных активов - норматив ИВА
2. Норматив достаточности собственного капитала - норматив НК



3. Суммарный размер инвестиций в государственные ценные бумаги Республики Казахстан, в том числе эмитированные в соответствии с законодательством других государств НДС1 (> 20% от суммы активов по балансу) = 30,34%.

35. Объем и количество выданных гарантий за шесть последних месяцев до принятия обществом решения о выпуске акций.

Акционерным обществом гарантии не выдавались.

36. Иная информация, касающаяся возможных обязательств акционерного общества, которые могут возникнуть в результате выданных им ранее гарантий, судебных исков.

Акционерным обществом гарантии не выдавались.

37. Сведения об активах акционерного общества с указанием их балансовой стоимости, о потребителях и поставщиках товаров (работ, услуг) акционерного общества в объеме, составляющем пять и более процентов от общей стоимости производимых или потребляемых им товаров (работ, услуг).

Активы	на 01.04.04г.	тыс. тенге
Лицензионные соглашения		76,0
Программное обеспечение		504,0
Амортизация лицензионного соглашения		42,0
Амортизация программного обеспечения		17,0
Остаточная стоимость лицензионного соглашения		34,0
Остаточная стоимость программного обеспечения		487,0
ИТОГО остаточная стоимость НА		521,0
Первоначальная стоимость основных средств		14 081,0
здания и сооружения (122)		1 159,0
машины и оборудование (123)		4 651,0
другие виды основных средств (124-125)		8 271,0
Накопительный износ (131-134)		2 488,0
здания и сооружения (131)		398,0
машины и оборудование (132)		438,0
другие виды основных средств (133-134)		1 652,0
Остаточная стоимость основных средств		11 593,0
здания и сооружения (122)		761,0
машины и оборудование (123)		4 213,0
другие виды основных средств (124-125)		6 619,0

прямые продажи за 1 квартал 2004 г.			
Наименование компании	страховая премия	процент	
ТОО «Компания «Stars»	6 725 474,00	5,48	
ТОО «ТемиржолЭнерго»	29 556 406,00	24,08	
Собранные страховые премии за 1 квартал 2004 г.	122 726 132,00	100,00	



Входящее перестрахование за 1 квартал 2004 г.			
Наименование компании	страховая премия	процент	перестрахователь
АО «Банк Каспийский»	470 902,00	9,61	АМСГ
АО «Банк Каспийский»	703 470,00	14,35	АМСГ
Kabool Fergana Co., Ltd / Kabool Uzbek Co., Ltd	653 468,00	13,33	KoMill Brokers Service Co., Ltd
Shinhan Bank Co., Ltd.	993 653,00	20,27	KoMill Brokers Service Co., Ltd
Собранные страховые премии за 1 квартал 2004г	4 901 060,00	100,00	

38. Сведения о кредиторской и дебиторской задолженностях, составляющих пять и более процентов от балансовой стоимости активов эмитента, сроках их погашения с указанием перечня кредиторов (дебиторов).

Кредиторская задолженность

тыс. тенге			
№ п/п	Наименование организации	Сумма кредиторской задолженности	Срок погашения кредиторской задолженности
1	Robert Fleming Insurance Brokers Limited	15 391	июнь 2004 г.

Дебиторская задолженность

тыс. тенге			
№ п/п	Наименование организации	Сумма дебиторской задолженности	Срок погашения дебиторской задолженности
1.	ТОО «Алем Кард»	808	28.11.2006 г.
2.	ТОО «Альянс лизинг»	1 583	31.03.2006 г.
3.	ТОО «Компания Stars»	3 363	июнь 2004 г.
4.	ТОО «Арлан плюс»	2 413	июнь 2004 г.
5.	АО СК «Казкоммерцполис»	342	25.07.2004 г.
6.	ОАО «Алматинская международная страховая группа»	749	июль 2004 г.
7.	KoMill Brokers service Co., LTD	1 311	31.03.2007 г.
8.	ЗАО СК «Альянс Полис»	578	29.09.2004 г.

6. Сведения о выпусках ценных бумаг.

39. 1) Первый выпуск:

- общее количество акций – 30 400 (тридцать тысяч четыреста) штук;
- вид ценной бумаги – простые именные акции;
- номинальная стоимость ценной бумаги – 1 000 (одна тысяча) тенге;
- форма выпуска – бездокументарная;
- орган, осуществивший государственную регистрацию выпуска ценных бумаг – Национальная комиссия Республики Казахстан по ценным бумагам;
- государственный регистрационный номер – А3970;
- дата государственной регистрации выпуска ценных бумаг – 05.10.1999 г.;
- дата начала размещения ценных бумаг – 05.10.1999 г.;
- дата окончания размещения ценных бумаг – 01.03.2000 г.;



размер, выплата дивидендов по простым акциям – согласно решению акционеров акционерного общества, дивиденды, не выплачивались, полученная прибыль направлена на развитие самого акционерного общества.

2) Второй выпуск:

общее количество акций – 69 600 (шестьдесят девять тысяч шестьсот) штук;
вид ценной бумаги – простые именные акции;
номинальная стоимость ценной бумаги – 1 000 (одна тысяча) тенге;
форма выпуска – бездокументарная;
орган, осуществивший государственную регистрацию выпуска ценных бумаг – Национальная комиссия Республики Казахстан по ценным бумагам;
государственный регистрационный номер – А3970-1;
дата государственной регистрации выпуска ценных бумаг – 06.09.2000 г.;
дата начала размещения ценных бумаг – 06.09.2000 г.;
дата окончания размещения ценных бумаг – 23.01.2001 г.;
размер, выплата дивидендов по простым акциям – согласно решению акционеров акционерного общества, дивиденды, не выплачивались, полученная прибыль направлена на развитие самого акционерного общества.

3) Третий выпуск:


общее количество акций – 50 000 (пятьдесят тысяч) штук;
вид ценной бумаги – простые именные акции;
номинальная стоимость ценной бумаги – 1 000 (одна тысяча) тенге;
форма выпуска – бездокументарная;
орган, осуществивший государственную регистрацию выпуска ценных бумаг – Национальный банк Республики Казахстан;
государственный регистрационный номер – А3970-2;
дата государственной регистрации выпуска ценных бумаг – 24.12.2001 г.;
дата начала размещения ценных бумаг – 24.12.2001 г.;
дата окончания размещения ценных бумаг – 12.03.2002 г.;
размер, выплата дивидендов по простым акциям – согласно решению акционеров акционерного общества, дивиденды, не выплачивались, полученная прибыль направлена на развитие самого акционерного общества.

4) Четвертый выпуск:

общее количество акций – 50 000 (пятьдесят тысяч) штук;
вид ценной бумаги – простые именные акции;
номинальная стоимость ценной бумаги – 1 000 (одна тысяча) тенге;
форма выпуска – бездокументарная;
орган, осуществивший государственную регистрацию выпуска ценных бумаг – Национальный банк Республики Казахстан;
государственный регистрационный номер – А3970-3;
дата государственной регистрации выпуска ценных бумаг – 17.09.2002 г.;
дата начала размещения ценных бумаг – 17.09.2002 г.;
дата окончания размещения ценных бумаг – 01.08.2003 г.;
размер, выплата дивидендов по простым акциям – согласно решению акционеров акционерного общества, дивиденды, не выплачивались, полученная прибыль направлена на развитие самого акционерного общества.

Дивиденды по простым акциям акционерным обществом за 2002 год не выплачивались, в соответствии с протоколом годового общего собрания акционеров от 20.10.2003 г., акционерами акционерного общества принято решение о незымате дивидендов и направлении полученного дохода на развитие акционерного общества.

Дивиденды по простым акциям акционерным обществом за 2003 год не выплачивались, в соответствии с протоколом годового общего собрания акционеров от 20.10.2003 г., акционерами акционерного общества принято решение о незымате дивидендов и направлении полученного дохода на развитие акционерного общества.



26.04.2004 г., акционерами акционерного общества принято решение о невыплате дивидендов по причине убытка по окончании финансового года.

Размещение или обращение ценных бумаг акционерного общества не приостанавливалось.

Торговля ценными бумагами акционерного общества не осуществлялась.

40. Сведения о платежном агенте.

№ п/п	Наименование платежного агента	№, дата договора/соглашения об оказании услуг	№ и дата регистрации в МЮ РК	Банковские реквизиты
1.	АО «ТуранАлем Секьюритис»	Соглашение № ЦБ-645-00-73 от 20.11.2000 г.	№ 56322-1910-АО от 27.06.2003 г.	РНН 600900122193 БИК 190501793 ИИК 024467582 в ОАО «Темірбанк»
2.	АО «Банк ТуранАлем»	Договор на брокерское обслуживание №29 от 3.05.2000 г.	№ 3903-1900-АО от 26.09.2003 г.	РНН 600900114104 БИК 190501319 ИИК300166019

7. Сведения о выпуске объявленных акций.

41. Сведения об акциях:

- количество акций – 300 000 (триста тысяч) штук;
- вид акций – простые акции;
- количество акций, размещаемых среди учредителей – 200 000 (двести тысяч) штук акций размещены среди учредителей;
- номинальная стоимость одной акции, оплачиваемой учредителями – 1 000 (одна тысяча) тенге;
- гарантированный размер дивиденда по привилегированным акциям – привилегированные акции акционерным обществом не выпускаются.

42. Конвертируемые ценные бумаги общества.

Акционерное общество не выпускает конвертируемые акции.

43. Сведения о регистраторе акционерного общества.

Независимый регистратор:

Полное наименование: Акционерное общество «Регистр-Центр».

Сокращенное наименование: АО «Регистр-центр».

Лицензия № 0406200212, выдана 29.12.2001 г. Национальным банком Республики Казахстан.

Место нахождения: 480013, г. Алматы, ул. Бухар Жырау, д. 4, кв. 5.
тел. 725618.

8. Дополнительные положения.

44. Сумма затрат на выпуск акций.

Акции выпускаются в бездокументарной форме. Денежных затрат на выпуск акций не предусмотрено.

45. Информация для инвесторов.

Инвесторы могут ознакомиться с информацией о деятельности акционерного общества, затрагивающей интересы акционеров по месту нахождения исполнительного органа по адресу: г. Алматы, мкр. Самал-1, д. 36, 3 этаж.

Информацией, затрагивающей интересы инвесторов, признаётся копия устава и проспект выпуска акций акционерного общества;



- решения, принятые Общим собранием акционеров и Советом директоров, и информация об исполнении принятых решений;
- выпуск акционерным обществом акций и других ценных бумаг и утверждение уполномоченным органом отчетов об итогах размещения ценных бумаг Общества, отчетов об итогах погашения ценных бумаг акционерного общества, аннулирование уполномоченным органом ценных бумаг акционерного общества;
- совершение акционерным обществом крупных сделок и сделок, в совершении которых акционерным обществом имеется заинтересованность;
- получение акционерным обществом займа в размере, составляющем двадцать пять и более процентов от размера собственного капитала акционерного общества;
- получение акционерным обществом лицензий на осуществление каких-либо видов деятельности, приостановление или прекращение действия ранее полученных Обществом лицензий на осуществление каких-либо видов деятельности;
- участие акционерного общества в учреждении юридического лица;
- арест имущества акционерного общества;
- наступление обстоятельств, носящих чрезвычайный характер, в результате которых было уничтожено имущество акционерного общества, балансовая стоимость которого составляла десять и более процентов от общего размера активов акционерного общества;
- привлечение акционерного общества и его должностных лиц к административной ответственности;
- решения о принудительной реорганизации акционерного общества;
- иная информация, затрагивающая интересы инвесторов.

Председатель Правления



и.о. Главного бухгалтера


Внутренний аудитор

Бегимбетов Е.Н.

Хон Т.Э.

Калымбаева А.Т.





Аудиторское заключение
по финансовой отчетности СП ЗАО «Страховая компания «Лондон-Алматы Иншуренс Компани» по состоянию на 1 января 2003 года.

г. Алматы

7 апреля 2003 г.

Независимая аудиторская компания «Abzal Audit», в лице аудитора Самзаева Артыкбая Самзаевича (Квалификационное свидетельство № 0000462, выданное Квалификационной комиссией по аттестации аудиторов Республики Казахстан, протокол № 23 от 14.11.1998 года, Лицензия № 53, выданная Национальным Банком Республики Казахстан 14.11.2002г.), в соответствии с договором от 11 марта 2003 года, произвела аудит финансовой отчетности СП ЗАО «Страховая компания «Лондон-Алматы Иншуренс Компани» за период с 01.01.2002г. по 31.12.2002г.

Ответственность за достоверность предоставленной финансовой отчетности и другой финансовой информации несет руководство СП ЗАО «Страховая компания «Лондон-Алматы Иншуренс Компани»

Нашей обязанностью является составление заключения по финансовым отчетам на основе аудиторской проверки.

Аудит проведен нами в соответствии с Казахстанскими стандартами по аудиту. Согласно этим стандартам требуется, чтобы мы спланировали и провели аудиторскую проверку для получения достаточных доказательств того, что финансовые отчеты не содержат существенных неточностей. Аудит включает в себя проверку на основе выборочных тестов данных, подтверждающих цифровой материал в финансовых отчетах. Аудит также включает в себя оценку применяемых бухгалтерских принципов и основных прогнозов, сделанных руководством товарищества, равно как оценку представления финансовой отчетности в целом. Мы считаем, что в ходе проверки собрано достаточно данных для заключения.

По нашему мнению, финансовые отчеты во всех существенных аспектах верно отражают достоверную и точную картину финансового состояния СП ЗАО «Страховая компания «Лондон-Алматы Иншуренс Компани» по состоянию на 1 января 2003 года, а также результатов ее деятельности за период с 1 января 2002 года по 31 декабря 2002 года, в соответствии с методами ведения бухгалтерского учета в Республике Казахстан и соответствует требованиям, предъявляемым по применению методологий составления финансовой отчетности Национальным Банком Республики Казахстан.

Аудиторское заключение считается условным, из-за не соблюдения нормативов отчислений в страховые резервы

Аудиторское заключение подготовлено для представления в Национальный Банк Республики Казахстан.

К аудиторскому заключению прилагаются годовой баланс за 2002 год и отчеты о результатах финансово-хозяйственной деятельности и движении денег за 2002 год.



(Квалификационное свидетельство № 0000462, выданное Квалификационной комиссией по аттестации аудиторов Республики Казахстан, протокол № 23 от 14.11.1998 года).

г. Алматы, ул. Казыбек би 50, тел. 62-42-50.




Бухгалтерский баланс
СП ЗАО Страховая Компания "Лондон Алматы Иншуренс Компани" за 2002
год

код счета	Наименование статьи	Сим- вол	(в тысячах тенге)	
			на 1 января 2002 года	на 1 ян- варя 2003 го- да
2	3	4	5	6
	АКТИВЫ (символ 1100+1200+1300+1400+1500+1600+1700+1800+1900)	1000	132 253	177 420
41,42 (кроме 423), 43, 44, 45	Деньги	1100	731	6 090
423	Срочные вклады	1200	39 780	29 381
403	Ценные бумаги (символ 1310+1320+1330)	1300	85 377	
403 1	Ценные бумаги, годные для продажи	1310		
403 2	Ценные бумаги, предназначенные для торговли	1320		
403 3	Ценные бумаги, удерживаемые до погашения	1330	85 377	
401	Долевые ценные бумаги (символ 1410+1420)	1400		141 540
401 1	Простые акции	1410		
401 2	Привилегированные акции	1420		
14, 32	Инвестиции в аффилированные организации и требова- ния к ним	1500		
303	Доля перестраховщика в страховых резервах, в том числе:	1600	2 303	230
303 1	по незаработанным премиям	1610	2 303	230
303 2	по произошедшим, но не заявленным убыткам	1620		
303 3	по заявленным, но не урегулированным убыткам	1630		
301 3	Суммы к получению от перестраховщиков	1700		
301 1	Страховые премии к получению от страхователей и по- средников	1800	4 062	179
	Счета к получению (символ 1910+1920)	1900		
334 1	Коммиссионные вознаграждения к получению	1910		
343.1, 301.2	Прочие активы по страховой деятельности	1920		
	ПРОЧИЕ АКТИВЫ (административно-хозяйственная деятельность)	2000	23 674	17 716
	(символ 2100+(2110)+2200+(2210)+2300+2400+2500+2600+(2700))			
10	Нематериальные активы	2100	76	76
11	Амортизация нематериальных активов	(2110)	28	34
12	Основные средства	2200	9 908	9 922
13	Амортизация основных средств	(2210)	2 429	3 003
20	Товарно-материальные запасы	2300	59	697
33	Прочая дебиторская задолженность, в т.ч.:	2400	16 088	10 058
333 1	Досрочный корпоративный подоходный налог	2410		
34	Расходы будущих периодов	2500		
35	Авансы выданные	2600		
311	Резерв по сомнительным долгам	(2700)		
	ИТОГО АКТИВОВ (символ 1000+2000)	3000	155 927	195 136



ОБЯЗАТЕЛЬСТВА (символ 4100+4200+4300+4400)		4000	16 744	19 494
687	Страховые резервы (символ 4110+4120+4130)	4100	16 744	19 494
687 1	Обязательства (резервы) по незаработанным премиям	4110	11 654	19 494
687 2	Обязательства (резервы) по произошедшим, но не заявленным убыткам	4120	1 025	
687 3	Обязательства (резервы) по заявленным, но не урегулированным убыткам	4130	4 065	
687 6	Суммы к уплате по договорам страхования	4200		
671 2	Расчеты с перестраховщиками	4300		
61, 67	Счета к оплате и полученные предоплаты (символ 4310+4320)	4400		
671 1	Расчеты с посредниками по страховой (перестраховочной) деятельности	4410		
611 1	Прочие обязательства по страховой деятельности	4420		
ПРОЧИЕ ОБЯЗАТЕЛЬСТВА (административно-хозяйственная деятельность)		5000	4 369	1 279
(символ 5100+5200+5300+5400+5500+5600+5700+5800+5900)				
60	Займы	5100		
64	Кредиторская задолженность перед дочерними, зависимыми и аффилированными организациями	5200		
61	Доходы будущих периодов	5300		
62	Расчеты по дивидендам	5400		
63	Расчеты с бюджетом, в т.ч.:	5500	2	58
632	Отсроченный корпоративный подоходный налог	5510		
65	Расчеты по пенсионным взносам в накопительные пенсионные фонды	5600		
66	Авансы полученные	5700	53	
67	Расчеты с поставщиками и подрядчиками	5800	4 314	1 008
68	Прочая кредиторская задолженность и начисления	5900		213
ВСЕГО ОБЯЗАТЕЛЬСТВ (символ 4000+5000)		6000	21 113	20 773
Доля меньшинства		7000		
КАПИТАЛ (символ 8100+(8200)+(8300)+8400+8500+8600+8700+8800+8900)		8000	134 814	174 363
50	Уставный капитал	8100	150 000	200 000
51	Неоплаченный уставный капитал	(8200)	28 850	49 500
52	Изъятый капитал	(8300)		
53	Дополнительный оплаченный капитал	8400		
54	Дополнительный неоплаченный капитал	8500		
55	Резервный капитал	8600		
55	Прочий резервный капитал	8700		
55	Резерв предупредительных мероприятий	8800		
56	Нераспределенный доход (непокрытый убыток) (8910+8920), в том числе:	8900		
562	Нераспределенный доход (непокрытый убыток) прошлого года	8910	4 669	
561	Нераспределенный доход (непокрытый убыток) отчетного периода	8920	8 995	
ИТОГО ОБЯЗАТЕЛЬСТВА И КАПИТАЛ (символ 6000+7000+8000)		8000	155 927	195 136



**Отчет о результатах финансово-хозяйственной деятельности
страховой (перестраховочной) организации СП ЗАО СК "Лондон
Алматы Иншуренс Компани" за 2002 год**

(в тысячах тенге)

N	Наименование статьи	Символ	за предыдущий год	за отчетный период
1	2	3	4	5
	ДОХОДЫ			
1.	Страховые премии:			
1.1.	Страховые премии, полученные от страхования (приложение 1)	1000	15 235	17 205
1.1.1.	в том числе: по договорам, принятым на перестрахование (приложение 1)	1100		85
1.2.	Страховые премии, переданные на перестрахование (приложение 1)	(1200)	3 070	307
2.	Чистые страховые премии (символ 1000+(1200)) (приложение 1)	2000	12 165	16 898
3.	Комиссионные вознаграждения полученные (приложение 2)	3000	1 456	
4.	Инвестиционный доход (приложение 3)	4000	12 839	14 291
5.	Прочие доходы (приложение 4)	5000	8 313	4 965
6.	Итого доходов (символ 2000+3000+4000+5000)	6000	34 773	36 154
	РАСХОДЫ			
7.	Расходы по осуществлению страховых выплат:			
7.1.	Расходы по осуществлению страховых выплат по договорам страхования (приложение 5), в том числе:	7000	1 546	6 823
7.1.1.	по договорам, принятым на перестрахование (приложение 5)	7100	14	166
7.2.	Возмещение по перестрахованию (приложение 5)	(7200)		
7.3.	Возмещение, полученное по регрессному требованию (приложение 5)	(7300)		
7.4.	Возмещение, переданное перестраховочной организации по регрессному требованию (приложение 5)	7400		
8.	Чистые расходы по осуществлению страховых выплат (символ 7000+(7200)+(7300)+7400)	8000	1 546	6 823
9.	Увеличение (уменьшение) в страховых резервах (приложение 6)	9000	9 414	4 823
10.	Комиссионные вознаграждения выплаченные (приложение 2)	10000	668	1 867
11.	Общие и административные расходы (приложение 7)	11000	12 128	8 119
12.	Налоги и другие обязательные платежи в бюджет (кроме корпоративного подоходного налога) (приложение 8)	12000		1 230
13.	Инвестиционный расход (приложение 3)	13000		
14.	Прочие расходы (приложение 9)	14000	2 022	1 893
15.	Итого расходов (символ 8000+9000+10000+11000+12000+13000+14000)	15000	25 778	24 755
16.	Доход (расход) до налогообложения (символ 6000-15000)	16000	8 995	11 399
17.	Корпоративный подоходный налог (17100+17200), в том числе:	17000		1 549
17.1.	Корпоративный подоходный налог от основной деятельности	17100		676
17.2.	Корпоративный подоходный налог от иной деятельности	17200		873
18.	Доход (расход) после налогообложения (символ 16000-17000)	18000	8 995	9 850
19.	Доля меньшинства	19000		
20.	Чистый доход (убыток) от обычной деятельности (символ 18000+19000)	20000	8 995	9 850
21.	Доход (расход) от чрезвычайных ситуаций	21000		
22.	Чистый доход (убыток) (символ 20000+21000)	22000	8 995	9 850



Отчет о движении денег
СП ЗАО СК "Лондон Алматы Иншуренс Компани"
за 2002 год

(в тысячах тенге)

N	Наименование статьи	Символ	за предыдущий год	за отчетный период
1	2	3	4	5
	Операционная деятельность			
1.	Чистый доход	110	8 995	9 850
	Корректировки на неденежные операционные статьи			
2.	Амортизационные отчисления и износ	111	1 039	580
3.	Изменения в страховых резервах	112	9 414	4 823
4.	Изменения по счетам к получению по страховой деятельности	113	-3 752	3 883
5.	Изменения по счетам к оплате по страховой деятельности	114	-906	
6.	Изменения в прочих активах	115	-2 369	5 392
7.	Изменения в прочих обязательствах	116	1 906	-3 090
8.	Итого движение денег от операционной деятельности (символы 110+111+112+113+114+115+116)	100	14 327	21 438
	Инвестиционная деятельность			
	Приобретение и продажа			
9.	Покупка и продажа ценных бумаг	210	-12 042	85 377
10.	Покупка и продажа долевых ценных бумаг	220		-141 540
11.	Покупка и продажа основных средств и нематериальных активов	230	7 209	-14
12.	Прочие инвестиции	240	-24 785	10 399
13.	Итого движение денег от инвестиционной деятельности (символы 210+220+230+240)	200	-29 618	-45 778
	Финансовая деятельность			
14.	Изменения в капитале	310	14 990	29 699
15.	Займы	320		
16.	Выплата дивидендов	330		
17.	Прочие	340		
18.	Итого движение денег от финансовой деятельности (символы 310+320+330+340)	300	14 990	29 699
19.	Движение денег (символы 100+200+300)	400	-301	5 359
20.	Остаток денег на начало года	500	1 032	731
21.	Остаток денег на конец отчетного периода	600	731	6 090



Комментарий по финансовой отчетности за 2002 год

1. Вводный раздел

Независимая аудиторская компания «ABZAL AUDIT» в лице аудитора Самзаева Артыкбая Самзаевича (Квалификационное свидетельство № 0000462, выданное Квалификационной комиссией по аттестации аудиторов Республики Казахстан, протокол № 23 от 14.11.1998 года, Лицензия № 53, выданная Национальным Банком Республики Казахстан 14.11.2002г.), в соответствии с договором от 11 марта 2003 года), провела аудит финансовой отчетности СП ЗАО «Страховая компания «Лондон-Алматы Иншуренс Компани», в дальнейшем именуемое «Компания», за период с 01.01.2002 года по 31.12.2002 года.

Объем аудиторской проверки включает аудит бухгалтерского учета и финансовой отчетности за указанный период. Ответственность за подготовку финансовых отчетов лежит на руководстве Компании.

Нашей обязанностью является составление аудиторского отчета по результатам проверки предоставленных бухгалтерских документов. Целью аудита является получение достаточных доказательств того, что финансовые отчеты не содержат существенных неточностей. Аудит документов, подтверждающих цифровые данные и раскрытие информации в финансовых отчетах, проведен на выборочной основе.

Аудиторская проверка проведена в соответствии с Казахстанскими стандартами по аудиту.

Проверка начата 18 марта 2003 года.

Проверка закончена 7 апреля 2003 года.

Аудиторской проверке представлены нижеследующие документы:

- учредительные документы;
- финансовая отчетность на 1 января 2003 года;
- выписки по расчетному счету за 2002 год;
- выписки по валютному счету за 2002 год;
- оборотно - сальдовые ведомости по счетам за 2002 год;
- кассовые отчеты, выписки банков, авансовые отчеты, расчеты по заработной плате за период с 1 января по 31 декабря 2002 года.
- Декларации по налогам за 2002 год

Также информация была получена в ходе устных бесед с главным бухгалтером Компании – Каширской Е.П.

Руководство Компании ответственно за достоверность и полноту финансовой отчетности и другой информации.

1.1. Методика проведения аудита.

Основное внимание уделено достоверности, правильности отражения хозяйственных операций, с целью формирования управленческой и финансовой информации для дальнейшего использования в налоговом учете, составления форм годовой финансовой отчетности.

2. Правовые аспекты деятельности


2.1. Создание, формирование и современное состояние

СП ЗАО «Страховая компания «Лондон-Алматы Иншуренс Компани» зарегистрировано управлением юстиции г. Алматы от 04 июня 2001 года регистрационным № 33991-1910-АО. Первичная регистрация была 20 ноября 1997 года.

Юридический адрес Компании: г. Алматы, ул. Жандосова, д. 2, офис 408.

Страховая компания не имеет юридически зарегистрированных филиалов и представительств. В штате страховой Компании 2 агента, работающих в городах Караганда и Астана.

Основной деятельностью Компании является:



- извлечение дохода от осуществления страховой деятельности;
- страхование на основании полученной лицензии по отрасли «общее страхование» в пределах соответствующих классов страхования, указанных в лицензии;
- продажа специализированного программного обеспечения, используемого для автоматизации деятельности страховых организаций;
- продажа специальной литературы по страхованию и страховой деятельности на любых видах носителей информации;
- продажа или сдача в аренду имущества, ранее приобретенного для собственных нужд или поступившего в ее распоряжение в связи с заключением договоров страхования;
- предоставление консультационных услуг по вопросам, связанным со страховой деятельностью;
- иные виды деятельности, не запрещенные законодательством Республики Казахстан.

За проверяемый период ответственным за финансово-хозяйственную деятельность Компании является Рахметов Ф.А. - зам. Председателя Правления.

Страховая компания имеет расчетные и валютные счета, депозитные счета.

ОАО «Банк ТуранАлем»:

Расчетный счет № 0134467068

Валютный счет № 002070068

Депозитный счет № 000225076

ОАО ДБ «Альфа Банк»:

1. Расчетный счет № 001917301

2. Валютный счет № 0009112201

Карточный счет в г. Караганды № 9011725621001.

Субсчет в г. Астана № 8467260.

На право осуществления страховой деятельности Компания получила лицензии:

1. Лицензия №18-1/1 серия ДОС от 11.06.2001 года на право осуществления страховой деятельности по добровольному общему страхованию:
 - страхование от несчастного случая и болезней;
 - медицинское страхование;
 - страхование автомобильного транспорта;
 - страхование грузов;
 - страхование имущества, за исключение классов, указанных в подпунктах 3)-7) пункта 3 статьи 6 Закона РК «О страховой деятельности»;
 - страхование предпринимательского риска;
 - страхование гражданско-правовой ответственности владельцев воздушного транспорта;
 - страхование гражданско-правовой ответственности за причинение вреда, за исключением классов, указанных в подпунктах 10)-14) пункта 3 статьи 6 Закона РК «Страховой деятельности».
 - Срок действия лицензии – бессрочная.
 2. Лицензия №181/1 от 11.06.2001 года серия ОС на право осуществления страховой деятельности по обязательному страхованию:
 - Обязательное страхование сельскохозяйственного производства;
 - обязательное страхование гражданско-правовой ответственности владельцев автотранспортных средств;
 - обязательное страхование гражданской ответственности перевозчика перед пассажирами.
- Срок действия лицензии – бессрочная.



2.2. Уставный капитал

На 1 января 2002 г. объявленный уставный капитал Компании составляет в размере 150 000,0 тыс.тенге. Из них, оплаченный капитал – 121 150,0 тыс.тенге, неоплаченный – 28 850,0 тыс.тенге.

Решением общего собрания акционеров (протокол б/н от 18.04.2002 года) размер уставного капитала Компании увеличен на 50,0 (пятьдесят) миллионов тенге. Увеличение Уставного капитала компании осуществляется путем регистрации дополнительной эмиссии акций.

Изменения в Устав Компании внесены и зарегистрированы в управлении Юстиции г.Алматы 18.04.2002 года.

17 сентября 2002 года Компания зарегистрировала четвертую эмиссию акций в количестве 50000 (пятьдесят тысяч) простых именных акций номинальной стоимостью 1000 (одна тысяча) тенге.

Проспект эмиссии утвержден Национальной комиссией Республики Казахстан по ценным бумагам от 17 сентября 2002 года.

На 1 января 2003 года четвертая эмиссия акций оплачена «НСК-Капитал» платежным поручением № 26 от 07.08.02г. в сумме **500,0 тыс. тенге.**

Размер объявленного уставного капитала Компании на 1 января 2003 года составляет 200 000 000 (Двести миллионов) тенге, на сумму объявленного уставного капитала Компания выпускает 200 000 простых акций, номинальной стоимостью 1000 тенге каждая. На 01.01.2003 года объявленный уставный капитал Компании размещен следующим образом:

Акционер	Сумма вклада (в тенге)	Количество простых акций	Доля в объявленном уставном капитале, (%)
ТОО «НСК-КАПИТАЛ»	190 906 000	190 906	95,453
Компания «LONDONGATE Investment & Management plc»	9 094 000	9 094	4,547
Итого:	200 000 000	200 000	100

Уставный капитал сформирован не полностью. Неоплаченный уставный капитал составляет **49 500,0 тыс. тенге.**

3. Учетная политика.

3.1. Состояние учета.

Бухгалтерский учет и финансовая отчетность осуществляется в Компании в соответствии с Указом Президента Республики Казахстан, имеющий силу закона «О бухгалтерском учете и финансовой отчетности».

Предоставление финансовой отчетности Компания осуществляет согласно, методических рекомендаций «Бухгалтерский учет в страховых организациях» с учетом изменений и дополнений, одобренных Постановлением Правления Национального Банка Республики Казахстан № 311 от 20 августа 2002 года.

Бухгалтерский учет компьютеризован, учет ведется на программе 1С-Бухгалтерия, версия 6-профессиональная. Бухгалтерия обеспечена нормативными документами по бухгалтерскому учету и отчетности и действующему законодательству.

Учетная политика Компании даёт краткую обзорную характеристику основных направлений учёта:



А) основа бухгалтерского учета

Компания осуществляет бухгалтерский учет финансово-хозяйственной деятельности по страхованию на счетах, включенных в Генеральный план счетов, с открытием отдельных субсчетов по видам инструментов.

В) формирование собственного капитала

собственный капитал формируется за счет:

- вкладов акционеров в уставной капитал;
- комиссионных вознаграждений;
- других доходов от оказания услуг, связанных с выполнением основной деятельности.

Г) налогообложение

Компания осуществляет расчеты и платежи по налогам в соответствии с Кодексом Республики Казахстан «О налогах и других обязательных платежах в бюджет» (Налоговый кодекс) от 12 июня 2001 года № 210-III с последующими изменениями и дополнениями на основе расчетов и результатов деятельности отчетного периода;

Д) нематериальные активы

Нематериальные активы учитываются по стоимости, исходя из фактически произведенных затрат на приобретение и приведение в состояние готовности этих активов. Для определения морального износа нематериальных активов ежемесячно начисляется амортизация по нормам определенным Компанией. Амортизация начисляется прямолинейным методом.

Е) основные средства

Стоимость основных средств отражается в бухгалтерском учете по первоначальной стоимости за минусом накопленного износа. Износ рассчитывается методом уменьшающего остатка, при котором не учитывается предполагаемая ликвидационная стоимость, по предельным нормам амортизации, которые применяются к стоимостным балансам группы.

Ж) товарно-материальные запасы

Оценка себестоимости товарно-материальных запасов определяется при помощи метода средневзвешенной стоимости. Фактически списание товарно-материальных запасов ведется по методу ФИФО.

И) финансовые инвестиции

Компания за счет собственных средств производит вложения в долгосрочные и краткосрочные финансовые инвестиции.

Финансовые инвестиции при приобретении оцениваются и учитываются по покупной стоимости, включая расходы, связанные с их приобретением. Финансовые инвестиции представляют собой ценные бумаги, которые приобретены и удерживаются в основном с целью их продажи в будущем и учитываются по текущей стоимости

3.2. Деньги и денежные эквиваленты

Сальдо денежных средств на счетах в банках подтверждено актами сверки по состоянию на 31 декабря 2002 года.

На 1 января 2002 года на счетах в банке и в кассе компании имеется **40 510 7** тыс. тенге, в том числе:

- На счетах в банках в национальной валюте – **729.6** тыс. тенге;
- В национальной валюте в кассе - **1.2** тыс. тенге;



- На депозитных счетах в банках – 39 779.9 тыс. тенге;
- На валютных счетах внутри страны – 0.0 тыс. тенге.

За период с 1 января по 31 декабря 2002 года по всем счетам в банках и в кассе чистый приход денег составил **202 336.5 тыс. тенге**, в том числе:

- Страховые платежи – 17 479.0 тыс. тенге;
- Вознаграждение по депозитам – 3 685.8 тыс.тенге;
- Вознаграждение по государственным ЦБ – 5 070.2 тыс. тенге;
- Возврат подотчетной суммы – 128.2 тыс. тенге;
- Возврат денег от поставщиков – 567.5 тыс. тенге;
- Поступление денег за государственные ЦБ – 139 965.6 тыс. тенге;
- Возврат ранее выданных авансов – 4 500.0 тыс. тенге;
- Поступление денег за выпущенные акции – 29 350.0 тыс. тенге;
- Положительная курсовая разница – 1 448.9 тыс. тенге;
- Возврат обязательных и добровольных пенсионных взносов – 74.0 тыс. тенге;
- Возврат страховых возмещении – 64.4 тыс. тенге;
- Прочие поступление – 2.9 тыс. тенге.

Расходование денег производились всего на сумму - **207 375.9 тыс. тенге**, в том числе на следующие цели:

- Страховой платеж перестраховщику – 307,0 тыс. тенге;
- Страховое возмещение – 6017.8 тыс. тенге;
- Налоги и другие обязательные платежи – 1630.3 тыс. тенге;
- Услуги банка – 132,0 тыс. тенге;
- На выплату заработной платы – 3160.9 тыс. тенге;
- Выданные авансы – 4 526.8 тыс. тенге;
- Перечисление обязательных и добровольных пенсионных взносов – 606.6 тыс. тенге;
- Выдано в подотчет суммы – 555.6 тыс. тенге;
- Перечислено поставщикам – 3 836,3 тыс. тенге;
- Приобретение акции БЦК и ВТБ – 185 655.0 тыс. тенге;
- Курсовая разница – 515.9 тыс. тенге;
- Прочие выплаты и перечисление – 431,7 тыс. тенге.

На 31 декабря 2002 года остаток денег на всех счетах в банках и в кассе компании составляет всего **35 471.3 тыс. тенге**, в том числе:

- На счетах в банках в национальной валюте – 2 221.4 тыс. тенге;
- В национальной валюте в кассе - 0,0 тыс. тенге;
- На депозитных счетах в банках – 29 381.1 тыс. тенге;
- На прочих счетах в банках – 3 868.8 тыс. тенге.

По денежным счетам производились текущие операции по исполнению ранее принятых обязательств, по договорам страхования и перестрахования и содержанию общества.

Наличность в кассе компании.

- остаток на 01.01.2002 года – 1.2 тыс.тенге.
- приход – 538.6 тыс.тенге
- расход – 539.8 тыс.тенге
- остаток на 01.01.2003 года – не числится.

Для учета наличности в национальной валюте Компанией открыты расчетные счета.

- остаток на 01.01.2002 года – 660.0 тыс.тенге.
- приход - 210 616.6 тыс.тенге
- расход- 209 077.9 тыс.тенге
- остаток на 01.01.2003 года – 2 198.7 тыс.тенге.



Для учёта наличности в иностранной валюте Компанией открыты валютные счета.

- остаток на 01.01.2002 года – не числится.
- приход- 304 707.7 тыс.тенге
- расход- 300 838.9 тыс.тенге
- остаток на 01.01.2003 года – 3868.8 тыс.тенге.

3.3. Размещение депозитов и дебиторская задолженность

На 1 января 2003 года срочные депозиты компании были размещены в одном банке второго уровня (в долларах США – 26 381,1 тыс.тенге и в национальной валюте – 3 000,0 тыс.тенге) в сумме 29 381,1 тыс. тенге.

По состоянию на 01.01.2003 года по статье «дебиторская задолженность» числится сумма 10 058,0 тыс. тенге, которая включает в себя:

- 318,0 тыс. тенге – задолженность по субаренде помещения «ВИП-Городок «Астана» с января 2000 года;
- 51,0 тыс. тенге – предоплата за услуги связи ОАО «GSM Казахстан»
- 1798,0 тыс. тенге –ОАО «БанкТуранАлем»;
- 104,0 тыс.тенге – задолженность по налогам перед НК Бостандыкского района г. Алматы;
- 7787,0 тыс. тенге – задолженность ТОО «Карагандабытсервис», списанная со счета страховой компании по договору о гарантии перед банком.

3.4. Нематериальные активы, основные средства и товарно-материальные запасы

На 31 декабря 2002 года остаточная стоимость нематериальных активов компании составляла – 41,6 тыс. тенге, основных средств – 6 919,0 тыс. тенге.

Износ основных средств начисляется ежемесячно методом уменьшающего остатка. Применяемые нормы амортизационных отчислений на полное восстановление основных средств, утверждены руководством компании. Начисленная амортизация отражается на счетах раздела 13 «Износ основных средств» в корреспонденции со счетом 821 «Общие и административные расходы».

Сумма накопленного износа на 31 декабря 2002 года составляет – 3 003,0 тыс. тенге.

Основные средства представлены следующим образом: (в тыс. тенге)

	Первоначальная стоимость	Накопленный износ	Остаточная стоимость
1.Здания- квартиры в г.Караганда и в г. Астана	2168	505	1663
2.Компьютеры и компьютерная техника	1224	698	526
3.Транспортные средства	4512	1123	3389
4.Прочие-мебель и др.	2018	677	
Всего	9922	3003	6919

Товарно-материальные запасы по учетным данным на начало 2002 года числятся на сумму – 58,9 тыс. тенге, на конец 2002 года – 696,8 тыс. тенге.



3.5. Обязательства общества

Страховые резервы.

В соответствии с пунктом 5 статьи 45 и пунктом 3 статьи 47 Закона РК «О страховой деятельности в РК», Постановлением Правления Национального Банка Республики Казахстан от 3 июня 2002 года № 211 «О требованиях к методике расчета страховых резервов страховых и перестраховочных организаций Республики Казахстан» установлены нормативы отчислений в страховые резервы для страховых и перестраховочных организаций РК.

В отчетном периоде Компанией нормативы отчислений в страховые резервы не соблюдались. На отчетную дату размер страховых резервов составляет **19 494,0 тыс. тенге**. Доля перестраховщика в страховых резервах на 31.12.2002 года составляет **230,0 тыс. тенге**. Страховые резервы в размере **19 264,0 тыс. тенге** на отчетную дату размещены в депозиты и счета до востребования всего на **30%**:

Активы	Сумма размещения страховых резервов на 31.12.2002 года	Норматив размещения в %	Фактически размещено %
Расчетный счет	1 926,4	не менее 5	10
Деньги в кассе	-	не более 3	-
Депозиты (срочные вклады)	3 852,8	не более 20	20
Государственные ценные бумаги	-	от 40 до 80	-
Итого	5 779,2		30

Страховые резервы Компания отражает на балансовом счете 687.

Кроме того, в составе обязательств Компании на 31.12.2002 г значатся прочая кредиторская задолженность в сумме **1 279,0 тыс. тенге**, из них:


- предоплата за аренду помещения - 316,0 тыс. тенге;
- текущая задолженность по налогам - 58,0 тыс. тенге;
- текущая задолженность перед учредителей - 568,0 тыс. тенге;
- задолженность перед подотчетными лицами - 213,0 тыс. тенге;
- текущая задолженность по коммунальным услугам - 124,0 тыс. тенге.

По состоянию на 31.12.2001 года по данным Компании заключено договоров:

- 283 договоров по обязательному страхованию ГПО владельцев автотранспорта;
- 75 договоров по добровольному личному страхованию;
- 198 договоров по добровольному имущественному страхованию.

В Компании не разработаны внутренние документы о применении скидок при обязательном страховании автомобильного транспорта, а так же положение о внутреннем аудите.

Отчет по расчету собственного капитала по состоянию на 1 января 2003 года представлен Компанией с нарушением требования «Инструкции по расчету собственного капитала и представлению отчета страховой (перестраховочной) организации» утвержденной постановлением Правления Национального Банка РК от 20 апреля 2001 года № 118, в результате чего, не верно определен минимальный размер собственного капитала.



3.6. Состав доходов и расходов и формирование финансовых результатов

За аудируемый период доходы Компании составляют **36 154,2 тыс. тенге**, в том числе:

- доход от страховой деятельности 17205,6 тыс. тенге,
- из них поступило 17 205,6 тыс. тенге;
- страховые премии на перестрахование – 307,0 тыс. тенге (минус);
- инвестиционный доход – 14291,1 тыс. тенге.

Доходы от не основной деятельности составили 4 965,1 тыс. тенге, в том числе:

- доходы от реализации основных средств – 53,1 тыс. тенге;
- доходы от безвозмездной помощи от Лондон Гейт Инвест – 3373,2 тыс. тенге;
- доходы по курсовой разнице – 1536,1 тыс. тенге;
- прочие доходы 0,4 тыс. тенге;
- доход от конвертаций – 2,3 тыс. тенге.

Расходы Компании за 2002 год – **24 755,0 тыс. тенге**, из них:

- расходы по выплате страховых возмещений – 6 823,00 тыс. тенге;
- отчисления в страховые резервы – 4 823,0 тыс. тенге;
- выплаченные комиссионные – 1 867,0 тыс. тенге;
- общие административные расходы – 8 119,0 тыс. тенге;
- налоги и другие платежи в бюджет – 1 230,0 тыс.тенге;
- прочие расходы – 1 893,0 тыс. тенге.

Доход от основной деятельности учитывается на счете 707 «Доход от деятельности страховых компании».

Расходы определяются методом начисления и отражаются на счетах бухгалтерского учета 807 «Себестоимость услуг страховых организации»

Расходы периода учитываются на счете 821 «Общие и административные расходы».

К расходам периода относят: оплату труда и отчисления от фонда оплаты труда работников, износ основных средств и нематериальных активов, расходы на содержание средств связи, услуги банка, местные налоги, расходы за консультационные услуги и другие расходы, связанные с деятельностью компании.

Для определения финансового результата применяется метод начисления.

За проверяемый период по бухгалтерскому учету получена прибыль в сумме **9 850,4 тыс. тенге**. Налогооблагаемый доход за 2002 год составил – **2 911,4 тыс.тенге**. Нераспределенный доход за предыдущий период составил **8 995 тыс. тенге**.

4. Платежи в бюджет.

4.1 Налоговый статус.


Предприятие является юридическим лицом резидентом Республики Казахстан, плательщиком налогов и сборов, предусмотренных законодательством Республики Казахстан.

Зарегистрировано в качестве налогоплательщика в Налоговом Комитете Ауэзовского района, г. Алматы, имеет регистрационный номер налогоплательщика № 600300501843.

4.2. Учет налогов и других платежей в бюджет

Начисление налогов и других обязательных платежей в бюджет ведется в соответствии с Кодексом РК «О налогах и других обязательных платежах в бюджет (Налоговый кодекс) от 12 июня 2001 года №210-III с последующими изменениями и дополнениями.

За аудируемый период Предприятием производилось начисление и уплата налогов и других обязательных платежей своевременно.



5. Заключение

Аудит финансовой отчетности и состояния бухгалтерского учета позволяет сделать следующие выводы:

Финансовые отчеты отражают достоверную и точную картину финансового положения общества по состоянию на 31 декабря 2002 года, а также результатов его деятельности и движения денег за период с 1 января по 31 декабря 2002 года в соответствии с методами ведения бухгалтерского учета в Республике Казахстан.

Аудиторское заключение считается условным, из-за не соблюдения нормативов отчислений в страховые резервы

Аудитор



А.С. Самзаев

(Квалификационное свидетельство № 0000462, выданное Квалификационной комиссией по аттестации аудиторов Республики Казахстан, протокол № 23 от 14.11 1998 года).

г. Алматы, ул. Казыбек би 50, тел. 62-42-50.



СП ЗАО СК «Лондон – Алматы Иншуренс Компани»

ПОЯСНИТЕЛЬНАЯ ЗАПИСКА
к ОТЧЕТУ за 2002 год.

Совместное казахстанско-британское предприятие Страховая Компания «Лондон-Алматы Иншуренс Компани» образовано при участии прямых инвестиций иностранного партнера в форме закрытого акционерного общества.

Дата первичной регистрации в Управлении Юстиции 20 ноября 1997 года. Дата последней перерегистрации 07 июля 2000 года.

Уставный капитал Страховой Компании объявлен в размере 200 000 тыс.тенге. На сумму объявленного Уставного капитала Страховая Компания выпустила 200 000 простых акций, номинальной стоимостью 1 000 тенге каждая.

Объявленный Уставный капитал размещен следующим образом:

1. ТОО «НСК-Капитал» 190 906 тыс.тенге,
2. Фирма «LONDONGATE Investment and Management plc» 9 094 тыс.тенге.

На 1 января 2003 года Уставный капитал оплачен в сумме 150 500 тыс.тенге.

Для осуществления страховой деятельности Страховая Компания имеет одну Лицензию Национального Банка РК по семи классам добровольного страхования. Перестрахование риска Страховая Компания осуществляет на Лондонском страховом рынке в LLOYD'S.

Страховая Компания арендует помещение у ТОО «Институт Проектстальконструкция» по адресу: ул. Джандосова, 2, оф.408.

Страховая компания имеет два текущих расчетных счета, два валютных счета, два депозитных счета в г.Алматы и корпоративную карту в г.Караганды, субсчет в г.Астане.

ОАО «БанкТуранАлем»:

1. Расчетный счет № 013467068,
2. Валютный счет № 002070068,
3. Депозитный счет № 000225076.

ОАО ДБ «Альфа Банк»:

1. Расчетный счет № 001917301
 2. Валютный счет № 0009112201
- Карточный счет в г.Караганды № 901725621001.
Субсчет в г.Астана № 8467260.


Остаток денежных средств на 01.01.2003 года в национальной валюте составил – 6 090,0 тыс.тенге.

За 12 месяцев 2002 г. начислено вознаграждение по депозитам – 4 703,00 тыс. тенге., по ценным бумагам 9 588,00 тыс.тенге.

Часть активов размещена на депозитах в иностранной валюте – 26 381,00 тыс.тенге., в тенге – 3 000,00 тыс. тенге.

Часть активов вложена в недвижимость (на сумму 1 663,00 тыс.тенге за минусом износа). На балансе Страховой Компании имеются основные средства на сумму 5 256,00 тыс.тенге за минусом износа. А также нематериальные активы (лицензии на осуществление страховой деятельности) стоимостью 42,00 тыс.тенге за минусом износа.

Дебиторская задолженность на 01.01.2003 года составила сумму 10 058,00 тыс.тенге, в том числе:



ЗАО «VIP- Городок»	318,00 тыс.тенге,
ОАО «GSM Казахстан»	51,00 тыс.тенге,
ОАО «БанкТуранАлем»	1 793,00 тыс. тенге,
Сотрудник компании	5,00 тыс.тенге,
Бостандыкский ГНК	104,00 тыс. тенге,
ТОО «Карагандабытсервис»	7 787,00 тыс.тенге,

Кредиторская задолженность на 01.01.2003 года составила сумму **1 279,00 тыс.тенге.**

В том числе:

Предоплата за аренду помещения	316,00 тыс.тенге,
Текущая задолженность за коммунальные услуги	10,00 тыс.тенге,
Текущая задолж.перед учредителей	567,00 тыс. тенге,
Текущая задолженность перед подотчетными лицами	213,00 тыс. тенге,
Текущая задолженность за аренду помещения	115,00 тыс.тенге,
Текущая задолженность по корпоративному налогу	58,00 тыс.тенге.

По результатам финансово-хозяйственной деятельности за 12 месяцев 2002 года компания получила доход в размере **9 850,00 тыс.тенге.**

Зам. Председателя Правления:



Бухгалтер:

Рахметов Ф.А.

Каширская Е.П.



Директор
ТОО НАК «Центраудит-Казхстан»
(Государственная лицензия на занятие
аудиторской деятельностью № 0000017)

В.В. Радостовец

16 марта 2004 года

ОТЧЕТ АУДИТОРА

Мы провели аудит прилагаемого бухгалтерского баланса Совместного предприятия Закрытого Акционерного Общества «Лондон-Алматы Иншуренс Компани» по состоянию на 31 декабря 2003 года, а также относящихся к нему отчета о доходах и расходах, отчета о движении денег, отчета о движении собственного капитала за год, истекший на указанную дату.


Ответственность за эту финансовую отчетность лежит на руководстве СП ЗАО «Лондон-Алматы Иншуренс Компани». Наша ответственность заключается в выражении мнения по этой финансовой отчетности на основе проведенного нами аудита.

Мы провели аудит в соответствии с Казахстанскими стандартами аудита. Данные стандарты требуют, чтобы мы планировали и проводили аудит с целью получения достаточной уверенности в том, что финансовая отчетность не содержит существенных искажений. В аудит входит проверка на выборочной основе документов, подтверждающих цифровые данные финансовой отчетности и раскрытия к ней. Аудит также включает оценку использованных при подготовке финансовой отчетности принципов бухгалтерского учета; существенных субъективных оценок и суждений, сделанных руководством СП ЗАО «Лондон-Алматы Иншуренс Компани»; представления финансовой отчетности в целом. Мы считаем, что проведенный нами аудит представляет достаточную основу для выражения нашего мнения.

По нашему мнению, за исключением обстоятельств, раскрытых в примечании М, финансовая отчетность СП ЗАО «Лондон-Алматы Иншуренс Компани» представлена объективно по всем существенным аспектам финансового положения СП ЗАО «Лондон-Алматы Иншуренс Компани» по состоянию на 31 декабря 2003 года, результатов его финансово-хозяйственной деятельности, движения денег и собственного капитала за год, истекший на указанную дату и соответствует Казахстанским и Международным стандартам по бухгалтерскому учету.

Настоящий отчет составлен в трех экземплярах: все для СП ЗАО «Лондон-Алматы Иншуренс Компани».

Аудитор НАК «Центраудит-Казхстан»



Таскаева И.К.



Бухгалтерский баланс
страховой (перестраховочной) организации СП ЗАО СК "Лондон-Алматы Иншуренс Компани"
за 2003 год

(в тысячах тенге)

Наименование статьи	Примечание*	на конец отчетного периода	на 31 декабря 2002 года
1	2	3	4
		262 131	194 906
ценные (за вычетом резервов по сомнительным долгам)	1	3 676	6 090
и, предназначенные для торговли (за вычетом резервов по сомнительным долгам)	2	25 838	29 381
и, имеющиеся в наличии для продажи (за вычетом резервов по сомнительным долгам)	3		
атное РЕПО"	4	89 563	141 540
ению от перестраховщиков (за вычетом резервов по сомнительным долгам)	5		
нии к получению от страхователей (перестрахователей) и посредников (за вычетом резервов по долгам)	6	9 810	179
эская задолженность (за вычетом резервов по сомнительным долгам)	7		
авленные страхователям (за вычетом резервов по сомнительным долгам)	8	31 106	10 058
их периодов	9		
ование	10	712	
оговое требование	11		
удерживаемые до погашения (за вычетом резервов по сомнительным долгам)	12	565	697
апитал других юридических лиц	13	90 361	
ства (нетто)	14		
е активы (нетто)	15	10 345	6 919
	16	155	42
		48 854	20 543
танной премии, общая сумма	17	40 371	19 264
вщика в резерве незаработанной премии	18	13 725	
зерва незаработанной премии	19	26 646	19 264
шедших убытков по договорам страхования (перестрахования) жизни, общая сумма	20		
вщика в резерве не произошедших убытков по договорам страхования (перестрахования) жизни	21		
зерва не произошедших убытков по договорам страхования (перестрахования) жизни	22		
шедших убытков по договорам аннуитета, общая сумма	23		
вщика в резерве не произошедших убытков по договорам аннуитета	24		
зерва не произошедших убытков по договорам аннуитета	25		
дших, но незаявленных убытков, общая сумма	26	8 167	
вщика в резерве произошедших, но незаявленных убытков	27	4 344	
зерва произошедших, но незаявленных убытков	28	3 823	
х, но неурегулированных убытков, общая сумма	29	2 035	
вщика в резерве заявленных, но неурегулированных убытков	30		
зерва заявленных, но неурегулированных убытков	31	2 035	
резервы, общая сумма	32		
вщика в дополнительных резервах	33		
полнительных резервов	34		
не	35		
раховщиками	36		
никами по страховой (перестраховочной) деятельности	37		
ерами по дивидендам	38		
договорам страхования (перестрахования)	39	9 345	
ская задолженность	40	4 127	1 279
периодов	41		
ельство	42		
оговое обязательство	43	2 878	
ства	44		
	45		
	46		
питал		213 277	174 363
	47	200 000	150 500
	48		
	49		
тельных мероприятий	50		
енки	51		
й доход (непокрытый убыток):	52		
ый доход (непокрытый убыток) предыдущих лет	53		
ый доход (непокрытый убыток) отчетного периода	54		

примечаний по статьям, отраженным в пояснительной записке или приложениях к финансовому отчету
 _____ Хон Т.Э.
 _____ Бегимбетов Е.Н.
 _____ Хон Т.Э.
 телефон: 502-777

13 200 тенге, КазАлматы
 20 000 тенге, Алматы
 10 586 тенге, Алматы
 262 131 тенге, Алматы

13 200 тенге, КазАлматы
 20 000 тенге, Алматы
 10 586 тенге, Алматы
 262 131 тенге, Алматы

13 200 тенге, КазАлматы
 20 000 тенге, Алматы
 10 586 тенге, Алматы
 262 131 тенге, Алматы

13 200 тенге, КазАлматы
 20 000 тенге, Алматы
 10 586 тенге, Алматы
 262 131 тенге, Алматы

Отчет о доходах и расходах
страховой (перестраховочной) организации СП ЗАО СК "Лондон-Алматы Иншуренс Компани"
за 2003 года

(в тысячах тенге)

Наименование статьи	Примечание*	за отчетный период	за период с начала текущего года (с нарастающим итогом)	за аналогичный период предыдущего года	за аналогичный период с начала предыдущего года (с нарастающим итогом)
1	2	3	4	5	6
		2 896	47 049	2 216	6 985
Страховой деятельности	1	20 652	97 824	2 690	17 205
в т.ч. общая сумма	2	12 422	47 142		307
в т.ч. переданные на перестрахование	3	8 230	50 682	2 690	16 898
страховых премий	4	6 467	21 107	474	7 840
сумма незаработанной премии, общая сумма	5	123	13 725		-2 073
резерва перестраховщика в резерве незаработанной премии	6	6 344	7 382	474	9 913
резерва незаработанной премии	7	1 886	43 300	2 216	6 985
заработанных страховых премий	8	1 010	3 749		
комиссионного вознаграждения по страховой деятельности		993	7 319	-490	15 174
инвестиционной деятельности	9	1 009	6 593	-644	14 291
высвобождаемые с получением вознаграждения					
вознаграждения (купона/дисконта) по ценным бумагам	10	644	5 697		9 588
вознаграждения по размещенным вкладам	11	365	896	-644	4 703
по операциям с финансовыми активами (нетто)	12				
(убыток) от купли/продажи ценных бумаг (нетто)	13				
(убыток) от операции "Репо" (нетто)	14				
от переоценки (нетто)	15	-16	-1 245	154	883
(убыток) от изменения стоимости ценных бумаг, предназначенных для торговли и	16				
от переоценки иностранной валюты (нетто)	17	-16	-1 245	154	883
вклада в капитал других юридических лиц	18				
от инвестиционной деятельности	19		1 971		
от деятельности	20	-699	-561	-51	3 376
от реализации активов и получения (передачи) активов	21	-721	-994		
от чрезвычайных обстоятельств	22		433	-51	3 376
от иной деятельности	22				
		3 190	53 807	1 675	25 535
исполнению страховых выплат, общая сумма	23	143	1 742	1 281	6 989
по рискам, переданным на перестрахование	24			166	166
по регрессному требованию (нетто)	25	264	264		
по осуществлению страховых выплат	26	-121	1 478	1 115	6 823
по возмещению страховых убытков	27				
за не произошедших убытков по договорам страхования (перестрахования)	28				
перестраховщика в резерве не произошедших убытков по договорам	29				
заявленных резерва не произошедших убытков по договорам страхования	30				
за не произошедших убытков по договорам аннуитета, общая сумма	31				
перестраховщика в резерве не произошедших убытков по договорам	32				
заявленных резерва не произошедших убытков по договорам аннуитета	33				
за произошедших, но не заявленных убытков, общая сумма	34	1 552	8 167		-1 025
перестраховщика в резерве произошедших, но не заявленных убытков	35	1 006	4 345		
заявленных резерва произошедших, но не заявленных убытков	36	546	3 822		-1 025
заявленных, но не урегулированных убытков, общая сумма	37	1 549	2 035		-4 065
перестраховщика в резерве заявленных, но не урегулированных убытков	38				
заявленных резерва заявленных, но не урегулированных убытков	39	1 549	2 035		-4 065
заявленных резервов, общая сумма	40				
перестраховщика в дополнительных резервах	41				
заявленных дополнительных резервов	42				
комиссионного вознаграждения по страховой деятельности	43	6 380	17 500	275	1 867
высвобождаемые с выплатой вознаграждения	44				
	45				
премии по ценным бумагам	46				
по сомнительным долгам	47				
резервов по сомнительным долгам	48				
резервы по сомнительным долгам	49				
капитальные расходы	50	6 073	34 861	873	9 349
услуг труда и командировочные	51	2 435	10 452	171	3 703
и другие обязательные платежи в бюджет (кроме корпоративного	52	364	1 955	108	1 230
на аренду	53	947	4 072		1 083
отчисления и износ	54	511	924		635
на амортизацию	55	819	3 878		1 187
на дивиденды и выплаты корпоративного подоходного налога		-15 246	-60 441		-14 136
на дивиденды и выплаты корпоративного подоходного налога		-12 056	-6 830		-11 399
на дивиденды и выплаты корпоративного подоходного налога		1 717	3 752		1 549
на дивиденды и выплаты корпоративного подоходного налога	56	1 616	3 654		676
на дивиденды и выплаты корпоративного подоходного налога	57	101	101		873
на дивиденды и выплаты корпоративного подоходного налога		-13 773	-10 586		9 850

Бегимбетов Е.Н.

Исполнитель Хон Т. Э.

Телефон: 502-7771

Место для печати

Отчет о движении денег (косвенный метод)
страховой (перестраховочной) организации СП ЗАО СК "Лондон-Алматы Иншуренс Компани"
 по состоянию на " 1 " января 2004 года

(в тысячах тенге)

Наименование статьи	Примечание*	за период с начала текущего года (с нарастающим итогом)	за аналогичный период с начала предыдущего года (с нарастающим итогом)
1	2	3	4
до налогообложения		-6 834	11 399
и на неденежные операционные статьи:		-1 843	6 716
ые отчисления и износ	1	-924	580
ервам по сомнительным долгам	2		
ые доходы и расходы от изменения стоимости финансового актива	3	542	
енные в виде вознаграждения к получению	4	-1 461	6 136
плату вознаграждения	5		
тировки на неденежные статьи	6		
доход до изменения в операционных активах и обязательствах		-8 677	18 115
уменьшение в операционных активах		25 180	-128 002
уменьшение вкладов размещенных	7	3 543	10 399
уменьшение ценных бумаг, предназначенных для торговли и имеющихся в наличии для	8	51 435	-141 540
уменьшение операции "обратное РЕПО"	9		
уменьшение сумм к получению от перестраховщиков	10		
уменьшение страховых премий к получению от страхователей (перестрахователей) и	11	-9 631	3 883
уменьшение прочей дебиторской задолженности	12	-19 587	-106
уменьшение займов, предоставленных страхователям	13		
уменьшение расходов будущих периодов	14	-712	
уменьшение прочих активов	15	132	-638
уменьшение в операционных обязательствах		28 311	1 733
уменьшение чистой суммы резерва незаработанной премии	16	7 382	9 913
уменьшение чистой суммы резерва не произошедших убытков по договорам страхования	17		
уменьшение чистой суммы резерва не произошедших убытков по договорам аннуитета	18		
уменьшение чистой суммы резерва произошедших, но незаявленных убытков	19	3 823	-1 025
уменьшение чистой суммы резерва заявленных, но неурегулированных убытков	20	2 035	-4 065
уменьшение чистой суммы дополнительных резервов	21		
уменьшение расчетов с перестраховщиками	22		
уменьшение расчетов с посредниками по страховой (перестраховочной) деятельности	23		
уменьшение счетов к уплате по договорам страхования (перестрахования)	24	9 345	
уменьшение прочей кредиторской задолженности	25	2 848	-3 090
уменьшение операции "РЕПО"	26		
уменьшение доходов будущих периодов	27		
уменьшение прочих обязательств	28	2 878	
и уменьшение денег от операционной деятельности		53 491	-126 269
корпоративный подоходный налог	29	3 752	1 549
ение (уменьшение) денег от операционной деятельности после налогообложения		49 739	-127 818
дополнения и платежи, связанные с инвестиционной деятельностью			
ажа) ценных бумаг, удерживаемых до погашения	30	-90 361	85 377
вных средств и нематериальных активов	31	-6 777	
вных средств и нематериальных активов	32	4 162	-14
капитал других юридических лиц	33		
полнения и платежи	34		
ение или уменьшение денег от инвестиционной деятельности		-92 976	85 363
дополнения и платежи, связанные с финансовой деятельностью			
	35	49 500	29 699
	36		
нные	37		
	38		
	39		
ение или уменьшение денег от финансовой деятельности			
уменьшение или уменьшение денег за отчетный период			
на начало отчетного периода	40		
на конец отчетного периода	41		

Бегимбетов Е.Н.

Исполнитель Хайт. Тел: 502-777

Официально зарегистрирована в Едином государственном реестре юридических лиц Республики Казахстан (перестраховочной) организации СП «С» «Лидон-Алматы» Иншуренс Компани» по состоянию на 1 января 2004 года

(в тысячах тенге)							
	1	2	3	4	5	6	7
		Уставный капитал	Изъятый капитал	Резервный капитал и резерв предупредительных мероприятий	Результаты переоценки	Нераспределенный доход (непокрытый убыток)	Итого
Сальдо на начало отчетного периода		150500				23863	174363
Изменения в учетной политике и корректировки фундаментальных ошибок							
Пересчитанное сальдо на начало отчетного периода		150500				23863	174363
Дополнительно выпущенные (выкупленные) собственные акции в отчетном периоде		49500					49500
Дивиденды							
Переоценка основных средств							
Изменение стоимости ценных бумаг, имеющихся в наличии для продажи							
Нераспределенный доход (убыток) текущего периода						-10 586	-10586
Внутренние переводы							
формирование резервного капитала							
амортизация накопленной переоценки основных средств							
Прочие операции							
Сальдо на конец отчетного периода		200000				13277	213277

Первый руководитель — Бегимбетов Е.Н.
 Главный бухгалтер — Хон Т.Э.
 Исполнитель — Хон Т.Э.
 Телефон: 502-777
 Место для печати



СП АО СК «Лондон – Алматы»

ПОЯСНИТЕЛЬНАЯ ЗАПИСКА
к ОТЧЕТУ за 2003г.

Совместное казахстанско-британское предприятие Страховая Компания «Лондон-Алматы Иншуренс Компани» образовано при участии прямых инвестиций иностранного партнера в форме закрытого акционерного общества.

Дата первичной регистрации в Управлении Юстиции 20 ноября 1997 года. Дата последней перерегистрации 07 июля 2000 года.

Уставный капитал Страховой Компании объявлен в размере 200 000 тыс.тенге. На сумму объявленного Уставного капитала Страховая Компания выпустила 200 000 простых акций, номинальной стоимостью 1 000 тенге каждая.

Объявленный Уставный капитал размещен следующим образом:

1. АО «Компания НСК-Капитал» - 190906,00 тыс.тенге,

2. Фирма «LONDONGATE Investment and Management plc» - 9 094,00 тыс.тенге.

На 01 января 2003 года Уставный капитал оплачен в сумме 200 000,00 тыс.тенге.

Для осуществления страховой деятельности Страховая Компания имеет одну лицензию Агентства РК по урегулированию и надзору финансового рынка и финансовых организаций РК по восьми классам добровольного страхования.

Остаток денежных средств на 01.01.2004 года в национальной валюте составил – 3 676,00 тыс.тенге. Часть активов размещена на депозитах в иностранной валюте – 1 676,00 тыс.тенге, в тенге – 20 000,00 тыс.тенге, часть активов инвестирована в ценные бумаги на сумму – 179 924,00 тыс.тенге. За 12 месяцев 2003 г. начислено вознаграждение по депозитам – 896,00 тыс. тенге, по ценным бумагам – 6 908,00 тыс.тенге. Часть активов вложена в недвижимость (на сумму 774,00 тыс.тенге за минусом износа). На балансе Страховой Компании имеются основные средства на сумму 9572,00 тыс.тенге за минусом износа. А также нематериальные активы: лицензии на осуществление страховой деятельности стоимостью 35,00 тыс.тенге за минусом износа и приобретенное в сентябре 2003г. программное обеспечение на сумму 120,00 тыс.тенге.

Прочая дебиторская задолженность на 01.01.2004 года составила сумму 31 106,00 тыс.тенге, в том числе АО «Компания НСК-Капитал» (оказана временная финансовая помощь) в размере 24 386,00 тыс.тенге. Прочая кредиторская задолженность на 01.01.2004 года в сумме 4 127,00 тыс.тенге, в том числе:

Задолженность по пенсионным взносам – 193,00 тыс.тенге.

Задолженность по агентскому вознаграждению – 2 547,00 тыс.тенге.

На 01.01.2004г. страховые резервы сформированы в размере 50 573,00 тыс.тенге, доля перестраховщика в страховых резервах составила 18 069,00 тыс.тенге.

По результатам финансово-хозяйственной деятельности за 2003 год Компания получила убыток в размере 10 586,00 тыс.тенге.



Handwritten signatures of the first manager and chief accountant.

Бегимбетов Е.Н.
Хан Т.Э.



**Бухгалтерский баланс
страховой (перестраховочной) организации СП АО СК "Лондон-Алматы"
по состоянию на "1" апреля 2004 года**

(в тысячах тенге)

Наименование статьи	Примечание*	на конец отчетного периода	на 31 декабря 2003года
1	2	3	4
		297 798	262 131
	1	5 366	3 676
	2	22 665	25 838
размещенные (за вычетом резервов по сомнительным долгам)	3		
бумаги, предназначенные для торговли (за вычетом резервов по сомнительным долгам)	4	137 712	89 563
бумаги, имеющиеся в наличии для продажи (за вычетом резервов по сомнительным долгам)	5		
облигации "обратное РЕПО"	6	3 083	
полученные от перестраховщиков (за вычетом резервов по сомнительным долгам)	7	12 980	9 810
премии к получению от страхователей (перестрахователей) и посредников (за вычетом резервов по сомнительным долгам)	8	7 908	31 106
дебиторская задолженность (за вычетом резервов по сомнительным долгам)	9		
предоставленные страхователям (за вычетом резервов по сомнительным долгам)	10	4 519	712
на будущих периодов	11	18	
иное требование	12		
денежное налоговое требование	13	1 072	565
иные активы:	14	90 361	90 361
бумаги, удерживаемые до погашения (за вычетом резервов по сомнительным долгам)	15		
иные в капитал других юридических лиц	16	11 593	10 345
иные средства (нетто)	17	521	155
финансовые активы (нетто)		105 921	48 854
резервы:	18	119 963	40 371
незаработанной премии, общая сумма	19	47 107	13 725
перестраховщика в резерве незаработанной премии	20	72 856	26 646
сумма резерва незаработанной премии	21		
не произошедших убытков по договорам страхования (перестрахования) жизни, общая сумма	22		
перестраховщика в резерве не произошедших убытков по договорам страхования (перестрахования) жизни	23		
сумма резерва не произошедших убытков по договорам страхования (перестрахования) жизни	24		
не произошедших убытков по договорам аннуитета, общая сумма	25		
перестраховщика в резерве не произошедших убытков по договорам аннуитета	26		
сумма резерва не произошедших убытков по договорам аннуитета	27	4 433	8 167
произошедших, но незаявленных убытков, общая сумма	28	4 813	4 344
перестраховщика в резерве произошедших, но незаявленных убытков	29	-380	3 823
сумма резерва произошедших, но незаявленных убытков	30	7 444	2 035
заявленных, но неурегулированных убытков, общая сумма	31	1 752	
перестраховщика в резерве заявленных, но неурегулированных убытков	32	5 692	2 035
сумма резерва заявленных, но неурегулированных убытков	33		
иные резервы, общая сумма	34		
перестраховщика в дополнительных резервах	35		
сумма дополнительных резервов	36		
полученные	37		
от перестраховщиками	38	4 712	
от посредниками по страховой (перестраховочной) деятельности	39		
от акционерами по дивидендам	40	17 629	9 345
от клиентов по договорам страхования (перестрахования)	41	774	4 127
кредиторская задолженность	42		
от РЕПО	43	545	
на будущих периодов	44	4 093	2 878
иное обязательство	45		
денежное налоговое обязательство	46		
иные обязательства			
финансовый капитал		191 877	213 277
финансовый капитал	47	200 000	200 000
финансовый капитал	48		
финансовый капитал	49		
финансовый капитал	50		
доходы от дополнительных мероприятий	51		
доходы от переоценки	52	-8 123	13 277
финансовый доход (непокрытый убыток)	53	12 277	23 863
финансовый доход (непокрытый убыток) предыдущих лет	54		10 586
финансовый доход (непокрытый убыток) отчетного периода			262 131
финансовый капитал и обязательства			



Бегимбетов Е.Н.

Хон Т. Э.

Телефон: 502-777

Отчет о доходах и расходах
страховой (перестраховочной) организации СП АО СК "Лондон-Алматы"
за март 2004 года

(в тысячах тенге)

Наименование статьи	Примечание*	за отчетный период	за период с начала текущего года (с нарастающим итогом)	за аналогичный отчетный период предыдущего года	за аналогичный период с начала предыдущего года (с нарастающим итогом)
1	2	3	4	5	6
Доходы от страховой деятельности		13 978	24 293	1 038	-3 321
Премии, общая сумма	1	41 325	127 627	0	877
Премии, переданные на перестрахование	2	15 005	65 878		
Сумма страховых премий	3	26 320	61 749	0	877
Резерва незаработанной премии, общая сумма	4	17 381	79 592	-1038	4198
Доли перестраховщика в резерве незаработанной премии	5	1 070	33 382		
Изменения резерва незаработанной премии	6	16 311	46 210	-1 038	4 198
Сумма незаработанных страховых премий	7	10 009	15 539	1 038	-3 321
Доходы от комиссионного вознаграждения по страховой деятельности	8	3 969	8 754		
Изменения комиссионного вознаграждения		-5 261	-2 527	390	1 234
Доходы от инвестиционной деятельности		1 471	4 194	148	522
Доходы, связанные с получением вознаграждения	9				
в том числе:					
доходы в виде вознаграждения (купона/дисконта) по ценным бумагам	10	1 282	3 644		
доходы в виде вознаграждения по размещенным вкладам	11	189	550	148	522
доходы (убытки) по операциям с финансовыми активами (нетто)	12				
в том числе:					
доходы (убытки) от купли/продажи ценных бумаг (нетто)	13				
доходы (убытки) от операции "Repo" (нетто)	14				
доходы (убытки) от переоценки (нетто):	15	-6 732	-6 721	442	712
доходы (убытки) от изменения стоимости ценных бумаг, предназначенных для торговли и имеющихся в	16	-6 683	-6 683		
резерве (убытки) от переоценки иностранной валюты (нетто)	17	-49	-38	442	712
доходы (убытки) от участия в капитале других юридических лиц	18				
доходы от инвестиционной деятельности	19				
в том числе:					
доходы от реализации активов и получения (передачи) активов	20				
доходы (убытки) от чрезвычайных обстоятельств	21				
доходы от иной деятельности	22		0		
Итого доходов		8 717	21 766	1 628	-2 087
Расходы					
в том числе:					
расходы на осуществление страховых выплат, общая сумма	23	1 864	2 714	1038	1038
расходы на расходы по рискам, переданным на перестрахование	24	594	594		
расходы по регрессному требованию (нетто)	25	110	151		
расходы по осуществлению страховых выплат	26	1 160	1 969	1 038	1 038
расходы по урегулированию страховых убытков	27	76	91		
изменение резерва на произошедших убытков по договорам страхования (перестрахования) жизни, общая	28				
изменение доли перестраховщика в резерве на произошедших убытков по договорам страхования	29				
сумма изменений резерва на произошедших убытков по договорам страхования (перестрахования)	30				
изменение резерва на произошедших убытков по договорам аннуитета, общая сумма	31				
изменение доли перестраховщика в резерве на произошедших убытков по договорам аннуитета	32				
сумма изменений резерва на произошедших убытков по договорам аннуитета	33				
изменение резерва произошедших, но не заявленных убытков, общая сумма	34	-15	-3 734		
изменение доли перестраховщика в резерве произошедших, но не заявленных убытков	35	1 371	469		
сумма изменений резерва произошедших, но не заявленных убытков	36	-1 386	-4 203		0
изменение резерва заявленных, но не урегулированных убытков, общая сумма	37	2 312	5 409		
изменение доли перестраховщика в резерве заявленных, но не урегулированных убытков	38	1 595	1 752		
сумма изменений резерва заявленных, но не урегулированных убытков	39	717	3 657		0
изменение дополнительных резервов, общая сумма	40				
изменение доли перестраховщика в дополнительных резервах	41				
сумма изменений дополнительных резервов	42				
расходы по выплате комиссионного вознаграждения по страховой деятельности	43	9 042	22 305	0	114
расходы, связанные с выплатой вознаграждения	44				
в том числе:	45				
расходы в виде премии по ценным бумагам	46				
расходы на резервы по сомнительным долгам	47				
образование резервов по сомнительным долгам	48				
расходы на резервы по сомнительным долгам	49				
и административные расходы	50	5 768	16 181	867	1685
в том числе:					
расходы на оплату труда и командировочные	51	2 122	7 101		
суммы налогов и другие обязательные платежи в бюджет (кроме корпоративного подоходного налога)	52	300	840	36	
расходы по текущей аренде	53	926	2 845		
организационные отчисления и износ	54	238	435		
иные расходы	55	0	0		
Итого расходов		15 377	40 000	2 377	4 449
на сумму доходов (убытков) до уплаты корпоративного подоходного налога		-6 660	-18 234	-139	
корпоративный подоходный налог, в том числе:		96	3 166		
корпоративный подоходный налог по основной деятельности	56	96	3 166		
корпоративный подоходный налог от иной деятельности	57				
и доход (убыток) после уплаты налогов		-6 756	-21 400	-729	



Исполнитель: Бегимбетов Е.Н.
 Главный бухгалтер: Хон Т. Э.
 Контакт: Алматы, ул. Т. Шевченко, 100, 117

Отчет о движении денег (косвенный метод)
страховой (перестраховочной) организации СП АО СК "Лондон-Алматы"
по состоянию на " 1 " апреля 2004 года


(в тысячах тенге)

Наименование статьи	Примечание*	за период с начала текущего года (с нарастающим итогом)	за аналогичный период с начала предыдущего года (с нарастающим итогом)
1	2	3	4
до налогообложения		-18 234	-6 449
поправки на неденежные операционные статьи:		329	145
изменения отчислений и износ	1	435	145
по резервам по сомнительным долгам	2		
финансовые доходы и расходы от изменения стоимости финансового актива	3		
полученные в виде вознаграждения к получению	4	-87	
на выплату вознаграждения	5		
исправительные поправки на неденежные статьи	6	-19	
до изменения в операционных активах и обязательствах		-17 905	-6 304
уменьшение в операционных активах		-32 258	913
уменьшение вкладов размещенных	7	3 173	
ценных бумаг, предназначенных для торговли и	8	-48 149	
наличия для продажи			
уменьшение операции "обратное РЕПО"	9		
уменьшение сумм к получению от перестраховщиков	10	-3 083	
уменьшение страховых премий к получению от страхователей	11	-3 170	
и посредников			
уменьшение прочей дебиторской задолженности	12	23 285	
уменьшение займов, предоставленных страхователям	13		
уменьшение расходов будущих периодов	14	-3 807	
уменьшение прочих активов	15	-507	913
уменьшение (уменьшение) в операционных обязательствах		57 067	3 917
уменьшение (уменьшение) чистой суммы резерва незаработанной премии	16	46 210	4 198
уменьшение (уменьшение) чистой суммы резерва не произошедших убытков по	17		
страхованию (перестрахованию) жизни			
уменьшение (уменьшение) чистой суммы резерва не произошедших убытков по	18		
страхованию (перестрахованию) жизни			
уменьшение (уменьшение) чистой суммы резерва произошедших, но незаявленных	19	-4 203	
убытков			
уменьшение (уменьшение) чистой суммы резерва заявленных, но	20	3 657	
неурегулированных убытков			
уменьшение (уменьшение) чистой суммы дополнительных резервов	21		
уменьшение (уменьшение) расчетов с перестраховщиками	22		
уменьшение (уменьшение) расчетов с посредниками по страховой	23	4 712	
деятельности			
уменьшение (уменьшение) счетов к уплате по договорам страхования	24	8 284	
уменьшение (уменьшение) прочей кредиторской задолженности	25	-3 353	-281
уменьшение (уменьшение) операции "РЕПО"	26		
уменьшение (уменьшение) доходов будущих периодов	27	545	
уменьшение (уменьшение) прочих обязательств	28	1 215	
или уменьшение денег от операционной деятельности		24 809	
корпоративный подоходный налог	29	3 166	
уменьшение (уменьшение) денег от операционной деятельности после		21 643	
налогообложения			
приобретения и платежи, связанные с инвестиционной деятельностью			
(продажа) ценных бумаг, удерживаемых до погашения	30	0	
основных средств и нематериальных активов	31	-2 048	
основных средств и нематериальных активов	32		



Увеличения и платежи	34		-425
Увеличение или уменьшение денег от инвестиционной деятельности		-2 048	-425
Увеличения и платежи, связанные с финансовой деятельностью			
	35		
	36		
Уменьшения	37		
Уменьшений	38		
Уменьшения и платежи	39		
Увеличение или уменьшение денег от финансовой деятельности		0	0
Увеличение или уменьшение денег за отчетный период		1 690	-1 899
Денег на начало отчетного периода	40	3 676	6 090
Денег на конец отчетного периода	41	5 366	4 191

Указываются номера примечаний по статьям, отраженным в пояснит. записке или приложениях к фин. отчету



 Руководитель Бегимбетов Е.Н.

 Главный бухгалтер Хон Т. Э.


 Хон Т. Э. Телефон: 502-777



**Отчет об изменениях в собственном капитале
страховой (перестраховочной) организации СП АО СК "Лондон-Алматы"**
по состоянию на "1" апреля 2004 года

(в тысячах тенге)

	Уставный капитал	Изъятый капитал	Резервный капитал и резерв предупредительных мероприятий	Результаты переоценки	Нераспределенный доход (непокрытый убыток)	Итого
1	2	3	4	5	6	7
Сальдо на начало отчетного периода	200000				13277	213277
Изменения в учетной политике и корректировки балансовых ошибок						
Пересчитанное сальдо на начало отчетного периода	200000				13277	213277
Дополнительно выпущенные (выкупленные) собственные акции в дивиденды						0
Переоценка основных средств						
Изменение стоимости ценных бумаг, имеющихся в наличии для продажи						
Нераспределенный доход (убыток) текущего периода					-21 400	-21400
Внутренние переводы						
Формирование резервного капитала						
амортизация накопленной переоценки основных средств						
Прочие операции						
Сальдо на конец отчетного периода	200000				-8123	191877



Бегимбетов Е.Н.

Хон Т. Э.

Телефон: 502-777



АКЦИЯЛАР ШЫҒАРЫЛЫМЫНЫҢ ПРОСПЕКТИСІ

Толық атауы: «Лондон-Алматы» Сақтандыру компаниясы» Акционерлік қоғамы
Бірлескен кәсіпорыны

Қысқартылған атауы: «Лондон-Алматы» Сақтандыру компаниясы

Өкілетті органның жарияланған акциялар шығарылымын мемлекеттік тіркеу проспектіде жазылған акцияларды сатып алуға қатысты инвесторларға қандай да бір ұсынымдар ұсынуды білдіреді. Жарияланған акциялар шығарылымын мемлекеттік тіркеуді жүзеге асыратын өкілетті орган осы құжаттағы ақпараттың шынайылығына жауап бермейді. Акциялар шығарылымының проспектісі Қазақстан Республикасы заңдарының талаптарына сәйкес келуіне ғана қаралды. Акционерлік қоғамның лауазымды тұлғасы осы проспектідегі ақпараттың шынайылығына жауап береді және онда ұсынылған барлық ақпараттың дұрыстығын және қоғамға және оның орналастыратын акцияларына қатысты инвесторларды шатастырмайтындығын растайды.



1. Акционерлік қоғам туралы жалпы мәліметтер.

2. Акционерлік қоғамның атауы.

Акционерлік қоғамның толық атауы: «Лондон-Алматы» Сақтандыру компаниясы» Акционерлік қоғамы Бірлескен кәсіпорыны.
Акционерлік қоғамның қысқартылған атауы: «Лондон-Алматы» Сақтандыру компаниясы.

«Қазақстан Республикасының кейбір заң актілеріне бағалы қағаздар рыногы және акционерлік қоғамдар мәселелері бойынша өзгерістер мен толықтырулар енгізу туралы» 2003 жылғы 16 мамырдағы № 416-ІІ Қазақстан Республикасының Заңының 1 бабының 6 пунктiне сәйкес, сонымен қатар 20.10.2003 жылғы Акционерлердің жалпы жиналысының протоколына сәйкес акционерлік қоғамның атауы өзгертілген.

Акционерлік қоғамның бұрынғы толық атауы: «Лондон-Алматы Иншуренс Компани» Сақтандыру компаниясы» Жабық акционерлік қоғамы Бірлескен кәсіпорыны.

Акционерлік қоғамның қысқаша атауы: «ЭЛ.ЭЙ. ИНШУРЕНС» Сақтандыру компаниясы» Жабық акционерлік қоғамы.

3. Акционерлік қоғамды мемлекеттік тіркеу (қайта тіркеу) туралы мәлімет.

Алғашқы мемлекеттік тіркеудің күні – 20.11.1997 ж.

Мемлекеттік қайта тіркеудің күні – 05.07.2000 ж.

04.06.2001 ж.

22.01.2004 ж.

Тіркеу нөмері – 33991-1910-АО (ИУ).

Заңды тұлғаны мемлекеттік қайта тіркеу туралы күелігі Қазақстан Республикасының әділет министiрлігінің Алматы қаласының Әділет департаментімен берілген.

4. Салық төлеушінің тіркеу нөмірі: 600400078436.

5. Акционерлік қоғамның орналасқан жері, байланыс телефоны мен факстің нөмірі, электронды почтаның мекен-жайы туралы ақпарат.

Акционерлік қоғамның орналасқан жері: 480099, Алматы қаласы, Самал-1 ықшамауданы, 36 үй, 3 қабат.

Байланыс телефондары: 502-777, 501-123

Факстің нөмері: 502-777

Электронды почтаның мекен-жайы: info@laic.kz

6. Акционерлік қоғамның банктік деректемелері.

БИК 190501306

ИИК 013467068 «Банк ТуранАлем» АҚ АҚФ-да орналасқан

КБЕ 15

Коды 306

АҚШ доллардағы счет:

Bank TuranAlem

SWIFT code ABKZKZKX

Correspondent BANK: Chase Manhattan Bank, NY

Account 400928256

SWIFT code CHASUS33

Beneficiary: JV IC «London-Almaty Insurance Company»



7. Акционерлік қоғам қызметінің түрлері.

Қазақстан Республикасының 18.12.2003 ж. №126-II «Сақтандыру қызметі туралы» заңына сәйкес және 9.20.2004 жылы Қазақстан Республикасының қаржы рыногын және қаржылық ұйымдарды реттеу мен қадағалау жөніндегі Агенттігімен берілген ерікті жалпы сақтандыру жөніндегі сақтандыру қызметін жүзеге асыру құқығына берілген лицензияға сәйкес, акционерлік қоғам сақтандыру қызметін келесі класстар тізбесіне сай жүргізеді:

- 1) автомобиль көлігін сақтандыру;
- 2) жазатайым жағдайлардан және аурудан сақтандыру;
- 3) медициналық сақтандыру;
- 4) жүктерді сақтандыру;
- 5) 18.12.2003 ж. №126-II «Сақтандыру қызметі туралы» ҚР заңының 6-бабы 3-тармағының 3)-7) тармақшаларында көрсетілген кластарын қоспағанда, мүлікті сақтандыру;
- 6) кәсіпкерлік тәуекелді сақтандыру;
- 7) автомобиль көлігі иелерінің азаматтық-құқықтық жауапкершілігін сақтандыру;
- 8) 18.12.2003 ж. №126-II «Сақтандыру қызметі туралы» ҚР заңының 6-бабы 3-тармағының 10)-14) тармақшаларында көрсетілген кластарын қоспағанда, зиян келтіргені үшін азаматтық-құқықтық жауапкершілікті сақтандыру.

8. Акционерлік қоғамға немесе олар шығарған бағалы қағаздарға халықаралық рейтинг агенттіктері және (немесе) Қазақстан Республикасының рейтинг агенттіктері берген рейтингтердің болуы туралы мәлімет.

Акционерлік қоғамның және оның шығарылған бағалы қағаздарының рейтингтері жоқ.

9. Акционерлік қоғамның барлық филиалдары мен өкілеттіктерінің атауы, тіркелген күні, орналасқан жері және почталық мекен-жайлары.

Акционерлік қоғамның филиалдары мен өкілеттіктері жоқ.


10. Акционерлік қоғамның қаржылық есебіне аудитті жүзеге асыратын (жүзеге асырған) аудиторлық ұйымның толық ресми атауы (аудитордың аты-жөні, бар болса - әкесінің аты).

2002 жылдың аудитын «Abzal Audit» Тәуелсіз аудиторлық компаниясы Жабьк акционерлік қоғамының Самзаев А.С. аудитору жүргізген.

2003 жылдың аудитын «Центраудит-Казакхстан» Тәуелсіз аудиторлық компаниясы Жауапкершілігі шектеулі серіктестіктің Таскаева И.К. аудитору жүргізген.

2. Қоғамның органдары және құрылтайшылары (акционерлері).

11. Акционерлік қоғамның директорлар кеңесі.

№	Аты-жөні	Туылған жылы	Соңғы үш жылда және қазіргі уақытта атқаратын лауазымы, оның ішінде қоса атқаратын қызметі	Соңғы үш жылда және қазіргі уақытта атқаратын лауазымы, оның ішінде қоса атқаратын қызметі	Еншілес және тәуелді ұйымдардың директорлар кеңесі мүшелеріне тиесілі
					

				санына проценттік ара қатынасы	
1.	Бектанов Қайрат Карибаевич- Директорлар кеңесінің төрағасы	1969	03.01.2000 ж. – «Банк ТуранАлем» АҚ – Казначей басқармасының казначейі; 27.11.2000 ж. – «Банк ТуранАлем» АҚ – Атқарушы органының төрағасының советнигі; 09.09.2002 ж. – «ТуранАлем Секьюритис» ЖШС – атқарушы директор; 24.06.2003 ж. – қазіргі уақытпен қоса – «ТуранАлем Секьюритис» АҚ - директор.	жоқ	жоқ
2.	Мамештегі Садуақас Халықсоветұлы	1969	2001 ж. – қазіргі уақытпен қоса - «Банк ТуранАлем» АҚ - Атқарушы органының төрағасының орынбасары.	жоқ	жоқ
3.	Султанкулов Ерік Ахметханович	1966	2001 ж. – қазіргі уақытпен қоса – «Банк ТуранАлем» АҚ – қаржы директоры.		
4.	Бегимбетов Ерғали Нурланович	1972	01.10.2000 ж. – 15.10.2001 ж. – «KBS Garant» СК» ААҚ – сату саласының вице-президенті; 15.10.2001 ж. – 18.12.2002 ж. - «KBS Garant» СК» ААҚ - Атқарушы органының төрағасының қызметін уақытша орындаушысы; 01.02.2003 ж. – 17.07.2003 ж. – «Банк ТуранАлем» АҚ - Атқарушы органының төрағасының советнигі; 17.07.2003 ж. – қазіргі уақытпен қоса – «Лондон- Алматы» СК» АҚ БК – Атқарушы органының төрағасы.	жоқ	жоқ
5.	Брайан Салманпур	1950	1996 жылдың ақпанынан бастап – қазіргі уақытпен қоса – «LONDONGATE Investment & Management pls» - директор.	жоқ	жоқ


27.12.2001 ж. – 20.10.2003 ж. аралығында болған (акционердердың жалпы жиналысының
27.06.2001 ж. № 12 протоколына сәйкес) Директорлар кеңесінің құрамы:
- Семёнов Анатолий Александрович;



Есенбаев Малик Тулеубекович;
 Ситникова Елена Борисовна;
 Молдахметов Нурлан Салкенович;
 Брайан Салманпур.

12. Акционерлік қоғамның алқалы (жеке дара) атқару органы.

№	Аты-жөні	Туылған жылы	Соңғы үш жылда және қазіргі уақытта атқаратын лауазымы, оның ішінде қоса атқаратын қызметі	Соңғы үш жылда және қазіргі уақытта атқаратын лауазымы, оның ішінде қоса атқаратын қызметі
1.	Бегимбетов Ергали Нурланович – атқарушы органының төрағасы	1972	01.10.2000 ж. – 15.10.2001 ж. – «KBS Garant» СК» ААҚ – сату саласының вице-президенті; 15.10.2001 ж. – 18.12.2002 ж. - «KBS Garant» СК» ААҚ - Атқарушы органының төрағасының қызметін уақытша орындаушысы; 01.02.2003 ж. – 17.07.2003 ж. – «Банк ТуранАлем» АҚ - Атқарушы органының төрағасының советнигі; 17.07.2003 ж. – қазіргі уақытпен қоса – «Лондон-Алматы» СК» АҚ БК – Атқарушы органының төрағасы.	жоқ
2.	Мырзатова Кулаим Макимовна - атқарушы органының төрағасының орынбасары	1964	28.04.2000 ж. – 28.02.2003 ж. – «БТА» СК» ААҚ – Алматы қаласы бойынша атқарушы директоры; 03.03.2003 ж. – 08.08.2003 ж. – «Агентство Uni Finance» ЖШС – Алматы қаласы бойынша Агенттігінің директоры, Сату Департаментінің директоры; 08.08.2003 ж. – қазіргі уақытпен қоса – «Лондон-Алматы» СК» АҚ СП - Атқарушы органының төрағасының орынбасары;	жоқ
3.	Хон Тамара Эдуардовна - бас бухгалтер қызметінің уақытша атқарушысы	1978	06.09.2001 ж. – 10.05.2002 ж. - «Промышленная страховая группа» ААҚ – Жол сапарына шыққан адамдарын сақтандыру департаментінің бас маманы, бухгалтер-кассирі; 12.05.2002 ж. – 21.01.2004 ж. - «Казахинстрах» ААҚ - бухгалтер, филиалдармен мен материалды топпен жұмыс істеу жөніндегі бухгалтері; 21.01.2001 ж. - қазіргі уақытпен қоса «Лондон-Алматы» СК» АҚ СП - бас бухгалтер қызметінің уақытша атқарушысы.	жоқ



13. Директорлар кеңесінің мүшелеріне, атқарушы орган мүшелеріне және басқа басшы қызметкерлерге төленетін сыйақы.

Аты-жөні	Тенгемен шаққанда, үш ай бойы төленетін сыйақының мөлшері
Директорлар кеңесі: 1. Бектанов К.К. 2. Мамештеги С.Х. 3. Султанкулов Е.А. 4. Бегимбетов Е.Н. 5. Брайан Салманпур	төленген жоқ төленген жоқ төленген жоқ төленген жоқ төленген жоқ
Атқарушы орган: 1. Бегимбетов Е.Н. 2. Мырзатова К.М. 3. Хон Т.Э.	900 000 теңге 450 000 теңге 225 000 теңге


14. Акционерлік қоғамның ұйымдық құрылымы.

№	Ұйымдық құрылымы	Қызметкердердің жалпы саны	Акционерлік қоғамының акцияларына ие қызметкерлердің саны
1.	Қаржылық департаменті: 1. Бухгалтерия бөлімі; 2. Қаржы-экономика бөлімі; 3. Статистика бөлімі; 4. Шаруашылық бөлімі.	7 адам	жоқ
2.	Зангерлік бөлімі	2 адам	жоқ
3.	IT – бөлімі	1 адам	жоқ
4.	Сақтандыру департаменті: 1. Андеррайтинг бөлімі; 2. Қайта сақтандыру бөлімі; 3. Медициналық сақтандыру бөлімі.	7 адам	жоқ
5.	Проекттер тобы	1 адам	жоқ
6.	Маркетинг бөлімі	1 адам	жоқ
7.	Сақтық өтімін атқару бөлімі	1 адам	жоқ
8.	Сату департаменті: 1. Алматы қаласы бойынша сату бөлімі.	2 адам	жоқ
9.	HR-бөлімі	1 адам	жоқ
10.	Ішкі аудит бөлімі	1 адам	жоқ
Барлығын қосқанда: 24 адам.			

Акционерлік қоғамының филиалдары мен өкілеттіктері жоқ.

Акционерлік қоғам бөлімшелерінің басшылары туралы мәлімет.

№	Аты-жөні	Туылған жылы	Бөлімшелер	Атқаратын қызметі
1.	Калымбаева Алтынай Тулегеновна	1978	Қаржы департаменті	Қаржылық директор
2.	Сложеникина Лариса Александровна	1956	Сақтандыру департаменті	Директор
3.	Глазков Андрей Юрьевич	1967	Сату департаменті	Директор
4.	Мырзалиев Мухтар Мырзаханович	1973	IT-бөлімі	Басшы
5.	Прманшаева Гульмира Мамаевна	1979	Зангерлік бөлімі	Басшы



6.	Яловская Яна Геннадьевна	1978	Қайта сақтандыру бөлімі	Бастық
7.	Хегай Ирина Моисеевна	1952	Медициналық сақтандыру бөлімі	Бастық
8.	Ракитин Алексей Олегович	1973	Сақтық өтімін атқару бөлімі	Бастық
9.	Марцинкус Юлия Владимировна	1981	HR-бөлімі	Бастық

15. Акционерлік қоғамның құрылтайшылары (акционерлері).

№	Занды тұлғаның атауы	Акционерлік қоғамның жарғылық капиталын да ақшалай қатысуы	Акционерлік қоғамның жарғылық капиталын да бөлігі	Негізгі қызметінің түрі	Мекен-жайы	Бастығының аты-жөні	Әділет министрілігінің тіркеу нөмері мен күні
1.	«Компания «НСК-КАПИТАЛ» АҚ	190 906 000 тенге	95, 45 %	Қаржы рыногының инфрақұрылымындағы қызметі	Алматы қаласы, Жібек-Жолы көшесі, 64 үй	Мустафин А.Е. - директоры	56835-1910-АО, 22.07.2003 жылы берілген

Дауыс беретін акцияларын сатып алуға арналған акционерлік қоғаммен опциондар жасалмаған.

16. Акционерлік қоғам орналастырылған акциялардың (жарғылық капиталдағы үлесімен) он және одан да көп (халықтық акционерлік қоғамда бес және одан да көп) процентін иеленетін ірі акционер болып табылатын ұйымдар туралы мәліметтер.

Акционерлік қоғам басқа ұымдардың ірі акционері болып табылмайды.

17. Қоғам қатынасатын өнеркәсіптік, банктік, қаржылық топтар, холдингтер, концерндер, қауымдастықтар, консорциумдар туралы ақпарат.

Акционерлік қоғам «Қазақстан сақтандыру рыногының мүшелері ассоциациясы» занды тұлғалардың ассоциация ретінде қоғамдық құрылымының мүшесі болып табылады.

Қысқаша атауы: АУСРК.

Мекен жайы («IAG» ЖШС офисы): Алматы қаласы, Өтепов көшесі, 2 үй.

18. Акционерлік қоғамның басқа аффилирленген тұлғалары туралы мәлімет.

Акционерлік қоғам осы Проспектінің 11-15 баптарында көрсетілген адамдардан басқа, аффилирленген тұлғалары жоқ.

3. Акционерлік қоғам қызметінің сипаты.

19. Акционерлік қоғам қызметінің негізгі түрлерінің қысқаша сипаты, акционерлік қоғамдарға бәсекелес болып табылатын ұйымдар туралы мәліметтер.

Акционерлік қоғам өз қызметін «Жалпы сақтандыру» саласы бойынша ерікті сақтандыруда атқарады:

- 1) автомобиль көлігін сақтандыру;
- 2) жазатайым жағдайлардан және аурудан сақтандыру;
- 3) медициналық сақтандыру;
- 4) жүктерді сақтандыру;
- 5) 18.12.2003 ж. №126-II «Сақтандыру қызметі туралы» ҚР заңының 6-бабы 3)-7) тармақшаларында көрсетілген кластарын қоспағанда, мүлікті сақтандыру;




6) кәсіпкерлік тәуекелді сақтандыру;

7) автомобиль көлігі иелерінің азаматтық-құқықтық жауапкершілігін сақтандыру;

8) 18.12.2003 ж. №126-II «Сақтандыру қызметі туралы» ҚР заңының 6-бабы 3-тармағының 10)-14) тармақшаларында көрсетілген кластарын қоспағанда, зиян келтіргені үшін азаматтық-құқықтық жауапкершілікті сақтандыру.

Сонымен қатар, акционерлік қоғам бара-бар қайта сақтандыру жөніндегі қызметін өзінің лицензиясында көрсетілген сыныптарда асырады, өкілетті органның нормативтік құқықтық актілерінде көзделген тәртіппен инвестициялық қызметін, сақтандыру (қайта сақтандыру) саласында мамандардың біліктілігін арттыру мақсатында оқытуды ұйымдастыру мен жүргізуді атқарады.

Негізгі бәсекелестері			
Бәсекелестің толық атауы	Бәсекелестің орналасуы	Бәсекелестің акционерлік қоғам алдында артықшалығы және/немесе акционерлік қоғамның кемшіліктері	Бәсекелестің кемшіліктері және/немесе акционерлік қоғамның бәсекелес алдында артықшылығы
«НСК» Сақтандыру компаниясы АҚ	Алматы қаласы және региондар	<ul style="list-style-type: none"> компания мен филиалдарының жұмысқа ыңғайлы жерлерінде орналасуы, осы жағдай тұтынушыларға үлкен септігін тигізеді, себебі осындай көрсеткіш сақтандыру компанияның рынокта ұзақ мерзімді жұмысының көрсеткіші ретінде көрсетеді; сақтандырудың төмен тарифтік ставкалары, қайтасақтандырудың кепілді жалғасуын және өзіндік капитал деңгейінің жеткілігімен бағытталады. 	<ul style="list-style-type: none"> жұмысшы штатының шамадан тыс үлкендігі, сонымен қатар олардың ішінде негізгі пайызды жеткілікті профессионалдардың аздығы.
«Казкоммерц – Полис» Сақтандыру компаниясы АҚ	Алматы қаласы және региондар	<ul style="list-style-type: none"> сақтандыру рыногында 6 жыл бойындағы қызметі; сақтандыру компанияның «Казкоммерцбанк» АҚ-мен қарым-қатынасы; қайтасақтандыруда тұрақты ішкі және сыртқы қарым-қатынастары. 	
«БТА» Сақтандыру компаниясы ААҚ	Алматы қаласы және региондар	<ul style="list-style-type: none"> осы жылдың басына дейін 5 жыл аралығанды сақтандыру компаниясы сақтандыру рыногында агрессивті түрде қазмет атқарған; жоғары дәрежелі менеджмент. Батыс рыногының ойларын және тәжірибесін қолдану. 	<ul style="list-style-type: none"> сақтандыру қызметтерін «Uni Finance» ЖШС-не берген салдарынан сатылу деңгейі төменделген.
«Евразия» Сақтандыру компаниясы ААҚ	Алматы қаласы	<ul style="list-style-type: none"> профессионалды қызметкерлер; акционерменен тығыз қарым-қатынасы, осының салдарынан компанияның үлкен клиенттеріне иемденуі. 	<ul style="list-style-type: none"> «таза» сақтандырудың салдарынан емес, компанияның мықты бәсекелесінің орын алды; менеджменттің «Страховая компания «Евразия»» деңгейіне жетпейді; халық компаниясының



			танымаушылығы; • региондардың жоқтығы.
«Казахинстрах» ШСАК» ААҚ	Алматы қаласы және региондар	<ul style="list-style-type: none"> • сақтандыру рыногында 10 жыл бойындағы қызметі; • тұрақты клиенттерінің базасында Қазақстан Республикасының үлкен компаниялардың баршылығы. 	<ul style="list-style-type: none"> • көп жыл бойы сақтандыру рыногына көзқарасты өзгермеуі; • базаның негізін құрайтын корпоративті клиенттердің баршылығы, олардың саяси көзқарастары өзгерген жағдайда сатылу деңгейінің төмендеуіне әкеліп соғады.

20. Соңғы екі жыл немесе акционерлік қоғам нақты жұмыс істейтін кезең ішінде сатылған өнімдердің (орындалған жұмыстың, қызмет көрсетудің) көлемі.

Сату пайдасына әсер ететін позитивті факторлар:

1. Белгілі уақытқа арнайы істелінген бизнес-панның сауатты жасалуы.
2. Келісім-шарттарды қайта сақтандыруға сауатты және дұрыс орналастырылуы.
3. Сақтандыру рыногының талаптарына бейімделініп жасалған сақтандыру тәукекелдерінің сауатты андеррайтингі.
4. Потенциалды клиенттермен уақытлай және сапалы қарымқ-қатынас жүргізу.
5. Акционерлік қоғамның Сату департаментінің және сол департаментіне сәйкес профессионалды сауаттылығы.
6. Сатуға және психологияға арналған оқу треннигтерін жүргізу.
7. Акционерлік қоғамды сауаты атқару.
8. Клиенттік базамен жұмыс жасайтын системдік жұмыс.
9. Мемлекетте болып жатырған жағдайлар туралы мәлімет.


Сату пайдасына әсер ететін негативті факторлар:

1. Сақтандыру рыногының саяси түсініктері бойынша, белгілі бір банкке немесе фондқа қатысуы бойынша бөлінуі.
2. Сақтандыру продуктілерін сатушыларының сауатсыздығы.
3. Сақтандыру компаниялардың мүдделерін қорғайтын ұйымдардың жоқтығы.
4. Сақтандыру мәдениетін өрлететін және түсіндіретін әдебиеттің жоқтығы.
5. Сақтандыру жағдайларының және тарифтік ставкалардың негіссіз көтерілуі.
6. Сақтандыру саласына керекті мамандарды дайындайтын оқу орындардарының жоқтығы.
7. Бақылау органдары бастаған семинарлардың жоқтығы.

21. Соңғы екі жыл немесе акционерлік қоғам нақты жұмыс істейтін кезең ішінде сатылған өнімдердің (орындалған жұмыстың, қызмет көрсетудің) көлемі.

2002 ж.	17 205 000 теңге
2003 ж.	97 644 000 теңге

2002 жылмен салыстырғанда, акционерлік қоғамның сатылған өнімдерінің көлемі бес есе артты. Бұл жағдай негізінен компанияға жаңа жұмыскерлердің келуін, байланысты, дұрыс басшылық саясаты және сақтандыру продуктілерін сату менеджерлерінің сапалы жұмысына байланысты. 2003 жылда компанияның бір клиенттері пайда болды.



22. Өз өнімдерін (жұмыстарын, қызмет көрсетулерін) сатуды ұйымдастыру бойынша акционерлік қоғамның қызметі.

Акционерлік қоғам экономиканың сатуды ұйымдастыру секторында қызмет атқармайды.

23. Акционерлік қоғамның қызметіне әсер ететін факторлар:

1) қызметтің маусымдық сипаты бар түрлері, олардың акционерлік қоғамның жалпы кірісіндегі үлесі;

Акционерлік қоғам маусымдық сипаты бар қызметтерді атқармайды.

2) акционерлік қоғамға жеткізілетін (көрсетілетін) шикізаттағы (жұмыстардағы, қызмет көрсетулердегі) импорттың үлесі және сатылатын өнімнің жалпы көлеміндегі экспортқа акционерлік қоғам сататын өнімнің (жұмыстың, қызмет көрсетудің) үлесі;

Акционерлік қоғам шикізатты (жұмыстарды, қызмет көрсетулерді) импортқа шығару бөлігі 2 пайыз құрайды, қайта сақтандырушы-резидент емес тұлғадан жиналған сақтандыру төлемдері 382 930 мың тенге. Акционерлік қоғам экспортқа жіберген сақтық төлемдердің бөлігі 72 пайыз құрайды, қайта сақтандыру ұйымдарына жіберіген сақтық төлемдердің жалпы сомасы 11 833 мың. тенге құрайды.

3) сот процестеріне акционерлік қоғамның қатысуы туралы мәлімет.

2003 жылдың 13 желтоқсанында, акционерлік қоғам Алматы қалалық салық комитетінің баяндамасының бөлігіне қарсы Алматы қаласының аудандаралық экономикалық сотына (АЭС) шағым түсіреді (№ ОНА-12-18/1788, 04.12.2003 ж.). Шағымның негізі ретінде, акционерлік қоғам Алматы қаласының Бостандық ауданының салық комитетінің 01.01.1998 ж. бастап 02.02.2004 ж. дейін жүргізген жалпы тексеруі болды. Алматы қаласының Бостандық ауданының салық комитетінің шешімімен келіспей акционерлік қоғам АЭС-ке шағымданады. 2004 жылдың 2 ақпанында шығарылған соттың шешімге сәйкес, акционерлік қоғамның шағымы расталды. Алматы қаласы бойынша салық комитеті Алматы қаласының Бостандық ауданының салық комитетімен бірігіп бірінші деңгейдегі сот шешіміне шағым түсіреді. Алматы қалалық соттың Азаматтық істер жөніндегі коллегиясының № 33-734/04, 24.03.2004 жылғы шешімі бойынша, салық комитеттерінің шағымдары расталмай бірінші деңгейдегі сот шешімі өзгертілмей қалдырылған.


4) акционерлік қоғамға және оның лауазымды тұлғаларына соңғы жыл ішінде өкілетті мемлекеттік органдар және (немесе) сот салған барлық әкімшілік жазалар туралы мәліметтер;

2003 жылында, акционерлік қоғамға мынадай әкімшілік жазалар қолданды (әкімшілік салық):

- 10.02.2003 ж. – Қазақстан Республикасының Ұлттық банкімен 130 800 тенгеге әкімшілік салық салынды - әкімшілік салық акционерлік қоғаммен төленді.

- 23.05.2003 ж. - Алматы қаласының Бостандық ауданының салық комитетімен 1450568 тенгеге әкімшілік салық салынды - әкімшілік салық акционерлік қоғаммен төленді.

- 9.12.2003 жылы - Алматы қаласының Бостандық ауданының салық комитетімен 56 921 тенгеге әкімшілік салық салынды. Әкімшілік салық салу туралы шығарылғын қаулы Алматы қаласының Бостандық ауданының салық комитетінің баяндамасына бекітілген. 2003 жылдың 13 желтоқсанында, акционерлік қоғам Алматы қалалық салық комитетінің баяндамасының бөлігіне қарсы Алматы қаласының аудандаралық экономикалық сотына (АЭС) шағым түсіреді (№ ОНА-12-18/1788, 04.12.2003 ж.). Шағымның негізі ретінде, акционерлік қоғам Алматы қаласының Бостандық ауданының салық комитетінің 01.01.1998 ж. бастап 02.02.2004 ж. дейін жүргізген жалпы тексеруі болды. Алматы қаласының Бостандық ауданының салық комитетінің шешімімен келіспей акционерлік қоғам АЭС-ке шағымданады. 2004 жылдың 2 ақпанында шығарылған соттың шешімге сәйкес, акционерлік қоғамның шағымдары расталмай бірінші деңгейдегі сот шешімі өзгертілмей қалдырылған.



расталды. Алматы қаласы бойынша салық комитеті Алматы қаласының Бостандық ауданының салық комитетімен бірігіп бірінші деңгейдегі сот шешіміне шағым түсіреді. Алматы қалалық соттың Азаматтық істер жөніндегі коллегиясының № 33-734/04, 24.03.2004 жылғы шешімі бойынша, салық комитеттерінің шағымдары расталмай бірінші деңгейдегі сот шешімі өзгертілмей қалдырылған. Қазіргі уақытта акционерлік қоғам әкімшілік сотқа шағым түсіруге керекті деректерді дайындауда.

5) тәуекел факторлары.

Тәуекел факторлар	Толық талдау
Бағалы қағаздардың ұйымдасқан рыногында немесе биржадан тыс рынокта акциялардың бағасына, сондай-ақ рынокта өнім құнының өзгеруіне, қоғамның акцияларының құнына әсер ететін	Акционерлік қоғамның акциялары ұымдасқан рынокта және биржадан тыс рынокта айналмайды.
Инфляцияға, құнсыздануға және банктік проценттерге байланысты	Акционерлік қоғамның қызметі инфляцияға байланысты. Акционерлік қоғам өзінің бос ақшасын банк депозиттеріне орналастырудың саласынан, және банк процентінің кемуінің салдарынан, акционерлік қоғамның пайдасы азайа түседі.
Шығарылатын өнімнің бәсеке қабілетіне байланысты	Қазақстанның сақтандыру рыногында 34 сақтандыру компаниясы қызмет етеді. Біздің компаниямыздың өнімі жарнама ретінде танылған жоқ.
Елдегі саяси ахуалдың өзгеруіне және заңдардың өзгеруіне байланысты	Қазақстан Республикасының заңдарында болып жатырған өзгерістер компанияның қызметіне ықпалын тигізеді.
Әлеуметтік факторларға байланысты	Сағу саласында кәсіби жұмысшылардың жетіспеушілігі салдарынан компанияның сақтандыру өнімдерінің сатуының төмен деңгейде болып отыр.


4. Қаржылық емес ұйымдардың қаржы жағдайы.

Акционерлік қоғам қаржылық ұйымдарға жататын ұйым.

5. Қаржылық ұйымдардың қаржы жағдайы.

24. Инвестициялар және бағалы қағаздар портфелі.

№	Эмитенттің атауы	Құнды қағаздардың атауы	Ұлттық бірлейдендіру нөмері, халықаралық бірлейдендіру нөмері	Құнды қағаздардың саны (данамен шаққанда)	Баланстық құны (нетто) (мың теңгеге шаққанда)	
					Сатуға арналған құнды қағаздар	Өтеуге дейін қолданыстағы құнды қағаздар
1	Шығыс Қазақстан облысының акиматы	МИО ВКО	KZ7051806A46	327		4 994
2	ҚР Қаржы министрлігі	Меокам	KZK2KY050203	461 386		44 510
3	ҚР Ұлттық банкі	Ноталар	KZW1KW388850	50 000		36 000
4	ҚР Ұлттық банкі	Ноталар	KZW1KW318691	36 000		36 000
5	"ВалютТранзит Банк" ААҚ	Облигациялар	KZ2CUY05A425	1500		



6	"ТексаКаБанк" ААҚ	Облигациялар	KZ2CKY05A416	12810	14 105	
7	"БанкТуранАлем" ААҚ	Облигациялар	KZ2CUY08A320	1289	17 954	
8	"ТемирБанк" ААҚ	Облигациялар	KZ2CKY08A535	628	8 114	
9	"Арна" ААҚ	Облигациялар	KZ2CKY10A648	500	9 957	
10	"Астана-Финанс" ААҚ	Акциялар	KZ1C00260014	10000	6 954	
11	"Арна" ААҚ	Облигациялар	KZ2CKY03A601	167	1 739	
12	"Астана-Финанс" ААҚ	Облигациялар	KZ2CKY03A510	121000	11 889	
13	"Усть-Каменогор.ТЭЦ" ААҚ	Облигациялар	KZ2CKY03A874	10200000	10 382	
14	"Каражанбасмунай" ААҚ	Облигациялар	KZ2CKY03A875	12500	12 472	
15	"Алматы-Кус" ААҚ	Акциялар	KZ1C31690015	800000	6 404	
16	"Казахмыс" ААҚ	Акциялар	KZ1C44930010	4 181	14 639	
	Барлығы				137 712	90 361

Акционерлік қоғамның активтерінің орналастырудың негізі жоғары кепілдігі бар құнды қағаздарға салымдар болып табылады.

Инвестициялар портфелінің 40 пайызы мемлекеттік құнды қағаздар толтырады, мемлекеттік емес құнды қағаздар 60 пайыз құрайды, олардың ішінде 58 пайызы екінші деңгейдегі банктердің құнды қағаздарына салымдар құрайды.

Қалған салымдардың 42 пайызы – мемлекеттік емес эмитенттер құрайды.

25. Жарғылық капитал.

Құрылтайшылар төлейтін жарғылық капиталдың мөлшері 200 000 000 (екі жүз миллион) теңге құрайды және барлық шығаруға жарияланған акциялардың жиынтық атаулы құнына тең.

26. Банкаралық заемдар.

Акционерлік қоғамдар сақтандыру рыногының мүшесі болып табылады, сақтандыру қызметімен айналысады.

27. Салымдар (банктер толтырады).

Акционерлік қоғамдар сақтандыру рыногының мүшесі болып табылады, сақтандыру қызметімен айналысады.


28. Облигациялардың қолданылып жүрген шығарылым құрылымының сипаттамасы және соңғы үш жылдағы өтелген облигациялар туралы мәліметтер.

Акционерлік қоғам Жарғысына сүйеніп жай акцияларды шағарады.

29. Акционерлік қоғам активтерінің бес процентінен асатын қолданылып жүрген халықаралық заемдарының (сома, өтеу кестесі, сыйақы) шарттары туралы және соңғы үш жылдағы оның активтерінен бес проценттен асатын тартылған және орындалған халықаралық заемдар туралы мәлімет.

Акционерлік қоғамның қолданылып жүрген халықаралық заемдері жоқ.

30. Басқа ұйымдардан алынған акционерлік қоғамда бар ашық кредиттік желілер туралы мәлімет.



Акционерлік қоғамның басқа ұйымдардан алынған ашық кредиттік желілері жоқ.

31. Қаржы нәтижелерін талдау.

	2002	2003	2004	2003/2002	2004/2003
Сақтық төлемдері	17 205	97 824	1 130 009	569%	1155%
Таза сақтық төлемдері	16 898	50 682	371 709	300%	733%
Алынған комиссиялық сыйақы	-	3 749	61 875		1650%
Инвестициялық кіріс	14 291	7 319	25 086	51%	343%
Басқа кірістер	4 965	561	-	11%	0%
Кірістердің барлығы	36 154	61 189	458 670	169%	750%
Өтімдерге жұмсалған таза шығымдар	6 823	1 478	43 800	22%	2963%
Сақтандыру резервтердің үлкейуі (азайуы)	4 823	13 239	124 395	274%	940%
Төленген комиссиялық төлемдер	1 867	17 500	148 164	937%	847%
Административты төлемдер	9 349	34 861	109 705	373%	315%
Басқа төлемдер	1 893	945	-	50%	0%
Барлық төлемдер	24 755	68 023	426 064	275%	626%
Салық салудың алдындағы кірісі	11 399	6 834	32 606	-60%	-477%
Корпоративты салық	1 549	3 752	12 393	242%	330%
Таза кіріс	9 850	10 586	20 213	-107%	-191%

2002-2003 жылдардағы жиналған сақтық төлемдердің көлемі 568 пайыз құрады, 2004 жылы сақтық төлемдерді 1157% пайызға дейін көтеруге тырысамыз.


2002 жылымен салыстырғанда 2003 жылы кірістер 193 пайызға көтерілді, ал шығымдар 286 пайызға, бұл өзгерістер шығымдардың үлкейуіне, сонымен қатар акционерлік қоғам штатының үлкеуіне және қайта сақтандыру саясатының өзгеруіне байланысты.

2004 жылы кіріс жақтың 656 пайызға үлкейуі, ал шығымдардың 602 пайызға үлкейуі көзделіп отыр. Бұл жайт акционерлік қоғамның негізгі шығымдардың азаюына бағытталған.

32. Соңғы екі жылдағы кірістер мен шығыстардың құрылымы.

2002ж.

мың тенгемен шаққанда			
№	Статьяның атауы	Символы	Отчеттік период ішінде
1	2	3	4
	КІРІСТЕР		
1.	Сақтық төлемдер:		
1.1.	Сақтандырудан алынған сақтық төлемдер	1000	17205
1.1.1.	Сонымен қатар: қайта сақтандыруға алынған келісім-шарттардан	1100	85
1.2.	Қайта сақтандыруға берілген сақтық төлемдер	(1200)	307
2.	Таза сақтық төлемдер (1000+(1200) символдары)	2000	16898
3.	Алынған комиссиялық сыйақылар	3000	
4.	Инвестициялық кіріс	4000	14291
5.	Басқа кірістер	5000	4965
6.	Барлық кірістер (2000+3000+4000+5000 символдары)	6000	36154
	ШЫҒЫНДАР		
7.	Сақтық өтімдердің шығындары:		
7.1.	Сақтандыру келісім-шарттарынан алынған сақтық өтімдердің шығындары, сонымен қатар:		6823
7.1.1.	Қайта сақтандыруға алынған келісім-шарттарынан		166
7.2.	Қайта сақтандырудың өтеуі		
7.3.	Регресттік талаптардан алынған өтеулер		




7.4.	Қайта сақтандыру ұйымына берілген регрестік талаптардың өтеулері	7400	
8.	Сақтандыру өтімдерінің таза шығындары (7000+(7200)+(7300)+7400 символдары)	8000	6823
9.	Сақтандыру резервтеріндегі ұлғайто (азайто)	9000	4823
10.	Төленген комиссиялық сыйақылар	10000	1867
11.	Жалпы және административті шығындар	11000	8119
12.	Салықтар және басқа төлемдер (корпоративті кіріс салығынан басқа)	12000	1230
13.	Инвестициялық шығын	13000	
14.	Басқа шығындар	14000	1893
15.	Шығындардың барлығы (8000+9000+10000+11000+12000+13000+14000 символдары)	15000	24755
16.	Салық төлеудің алдындағы кіріс (шығын) (6000-15000 символы)	16000	11399
17.	Корпоративті кіріс салығы (17100+17200), сонымен қатар:	17000	1549
17.1.	Негізгі қызметінен корпоративті кіріс салығы	17100	676
17.2.	Басқа қызметтен корпоративті кіріс салығы	17200	873
18.	Салық төлеуден кейінгі кіріс (шығын) (16000-17000 символы)	18000	9850
19.	Азаюдың бөлігі	19000	
20.	Қарапайым қызметінен алынған таза кіріс (шығын) (18000+19000 символы)	20000	9850
21.	Төтенше жағдайдан алынған таза кіріс (шығын)	21000	
22.	Таза кіріс (шығын) (20000+21000 символы)	22000	9850

2003 ж.

мың теңгемен шаққанда


Статьяның атауы	Отчеттік период ішінде
1	2
Кірістер	
Сақтандыру қызметінен алынған пайда	47049
Сақтық төлемдер, жалпы сомасы	97824
Қайта сақтандыруға берілген сақтық төлемдер	47142
Сақтақ төлемдердің таза сомасы	50682
Алынбаған сақтандыру төлемі резервінің өзгеруі, жалпы сомасы	21107
Алынбаған сақтандыру төлемі резервіндегі қайта сақтандыру бөлігінің өзгеруі	13725
Алынбаған сақтандыру төлемі резервінің таза сомасы	7382
Сақтандыру төлемдерінің таза сомасы	43300
Сақтандыру қызметінен алынған комиссиялық сыйақы түріндегі пайда	3749
Инвестициялық қызметінен алынған пайда	7319
Сыйақы алумен байланысты пайда	6593
Сонымен қатар:	
Құнды қағаздарынан алынған пайда (купон/дисконт ретінде)	5697
Салынған салымдардан алынған сыйақының пайдасы	896
Қаржылық операцияларынан алынған пайда (шығын) (нетто):	
Сонымен қатар:	
Құнды қағаздарды сатып алу/сатудан алынған пайда (шығын) (нетто)	
«Репо» операциясынан алынған пайда (шығын) (нетто)	
Қайта бағалаудан алынған пайда (шығын) (нетто):	-1245
Сонымен қатар:	
Сатуға арналған құнды қағаздарының бағасындағы өзгерістерден алынған пайда (шығын)	
Шетел валютасын қайта бағалаудан алынған пайда (шығын) (нетто)	1245
Басқа заңды тұлғалардың капиталында иемденетін бөлігінен алынған пайда (шығын)	
Инвестициялық қызметінен алынған басқа пайдалар	
Басқа қызметтен алынған пайда	
Активтерді сату мен алудан пайда болған кіріс (шығын)	
Төтенше жағдайлардан алынған пайда (шығын)	
Басқа қызметтен алынған пайда	



Пайдалардың барлығы	53807
Шығындар	1742
Сақтық өтімдерден алынған шығындар, жалпы	
Қайта сақтандыруға берілген туәкелдің шығындары	264
Регресстік талаптардан алынған сыйақы (нетто)	1478
Сақтық төлемдердің таза шығындары	
Сақтандыру шағындарынан пайда болған шығындар	
Өмірді сақтандыру (қайта сақтандыру) келісім-шарттарынан пайда болмаған шағындарында өзгерістері	
Өмірді сақтандыру (қайта сақтандыру) келісім-шарттарынан болмаған шағындарының сақтандыру төлемі резервіндегі қайта сақтандырушы бөлігінің өзгеруі	
Өмірді сақтандыру (қайта сақтандыру) келісім-шарттарында болған шағындардың резервіндегі өзгерістердің таза сомасы	
Аннуитет келісім-шарттарында болған орын алмаған шағындардың резервіндегі өзгерістер	
Аннуитет келісім-шарттарында болған орын алмаған шағындардың резервіндегі қайта сақтандырушы бөлігінің өзгеруі	
Аннуитет келісім-шарттарында болған орын алмаған шағындардың резервіндегі өзгерістердің таза сомасы	
Талап етілмеген, бірақ орын алынған шағындар резервіндегі өзгерістер, жалпы сомасы	8167
Талап етілмеген, бірақ орын алынған шағындар резервіндегі қайта сақтандырушы бөлігінің өзгерістері	4345
Талап етілмеген, бірақ орын алынған шағындар резервіндегі өзгерістердің таза сомасы	3822
Талап етілген, бірақ қолға алынбаған шағындардың резервіндегі өзгеруі, жалпы сомасы	2035
Талап етілген, бірақ қолға алынбаған шағындардың резервіндегі қайта сақтандырушы бөлігінің өзгеруі	
Талап етілген, бірақ қолға алынбаған шағындардың резервіндегі өзгерістердің таза сомасы	2035
Қосымша резервтердің өзгеруі, жалпы сомасы	
Қосымша резервтегі қайта сақтандырушы бөлігінің өзгеруі	
Қосымша резервтегі өзгерістердің таза сомасы	
Сақтандыру қызметінен комиссиялық сыйақы төлеудің шығындары	17500
Сыйақы төлеумен байланысты сыйақының шығындары	
Сонымен қатар:	
Құнды қағаздарынан берілген төлем түріндегі шығындар:	
Қарапайым емес қарыздардың резервтеріне арналған шығындар	
Қарапайым емес қарыздардың резервтерін қайта құрылуы	
Қарапайым емес қарыздардың резервтеріне арналған таза шығындар	34861
Жалпы және административті шығындар	
Сонымен қатар:	10452
Жұмыс пен жол сапарға арналған шығындар:	1955
Салықтар мен бюджетке берілетін төлемдер (корпоративті табыс салығынан басқа)	4072
Жалға алынатын төлемдердің шығындары	924
Амортизациялық төлемдер	945
Басқа шығындар	60641
Барлық шығындар	
Корпоративті табыс салығын төлеу алдындағы алынған таза пайда (шығын)	-6834
Корпоративті табыс салығы, сонымен қатар:	3752
Негізгі қызметінен алынған корпоративті табыс салығы	3651
Басқа қызметтен алынған корпоративті табыс салығы	
Салық төлеуден кейін алынған таза табыс (шығын)	

33. Акционерлік қоғамның пікірі бойынша аса маңызды болып табылатын және қоғам қызметін сипаттайтын қаржы коэффициенттерінің есебі.

Компанияның қызметін сипаттайтын негізгі қаржы коэффициенттерінде ROE капиталының тұрақтылығының коэффициентін айтуға болады. Осы коэффициентті әрбір



салынған теңгеден алынатын иемденушінің пайдасын көрсетіп акционерлік қоғамның бағасына әсер етеді.

2002 жылы бұл коэффициент 4 пайызға, ал 2003 жылы -3 пайызға тең болған.

2004 жылы осы коэффициентті 9 пайызға деін жеткізу көзделіп отыр.

34. Акциялар шығарылымының проспектісінің күніне Қазақстан Республикасының заңдарында белгіленген пруденциалдық нормативтер мен орындалуы міндетті нормалар мен лимиттердің маңызы.

1. Жоғарыликвидті активтер нормативі - Нва(>1) нормативі = 3,21
2. Өз капиталының жеткілікті нормативі - Нк (>1) нормативі = 1,04
3. Қазақстан Республикасының мемлекеттік құнды қағаздарына салынған инвестицияларының сомалық мөлшері, сонымен қатар басқа мемлекеттердің заңына сүйеніп салынған инвестициялар НД1(> 20% баланстық активтері сомасынан алынған) = 30,34%

35. Қоғамның акция шығару туралы шешімі қабылданғанға дейінгі соңғы алты ай ішінде берілген кепілдіктердің көлемі мен саны.


Акционерлік қоғам кепілдіктерді бермеген.

36. Бұрын берілген кепілдіктер, сот талаптары нәтижесінде пайда болған акционерлік қоғамның ықтимал міндеттемелеріне қатысты өзге де ақпарат.

Акционерлік қоғам кепілдіктерді бермеген.

37. Баланстық құны көрсетіле отырып, эмитенттің активтері туралы, эмитенттің өзі өндіретін немесе тұтынатын тауарлардың (жұмыстардың, көрсетілетін қызметтердің) жалпы құнының бес және одан да көп процентін құрайтын көлемдегі тауарды (жұмысты, көрсетілетін қызметтерді) тұтынушылары және жеткізіп берушілері туралы.

Активтер	мың.тенгемен шаққанда 01.04.04 ж.
Лицензиондық шарттар	76,0
Програмдық қамтылуы	504,0
Лицензиондық шарттардың амортизациясы	42,0
Програмдық қамтылудың амортизациясы	17,0
Лицензиондық шарттың қалдық бағасы	34,0
Програмдық қамтылудың қалдық бағасы	487,0
Қалдық бағаның барлығы	521,0
Негізгі заттардың бірішілей бағасы	14 081,0
Құрылыстар мен қойылымдар (122)	1 159,0
Автокөліктер мен бөлшектер (123)	4 651,0
Негізгі заттардың басқа түрлері (124-125)	2 714,0
Көбейту түсімі (131-134)	2 488,0
Құрылыстар мен қойылымдар (131)	398,0
Автокөліктер мен бөлшектер (132)	438,0
Негізгі заттардың басқа түрлері (133-134)	652,0
Негізгі заттардың қалдық бағасы	2 11 593,0
Автокөліктер мен бөлшектер (122)	761,0



Автокөліктер мен бөлшектер (123)	4 213,0
Негізгі заттардың басқа түрлері (124-125)	6 619,0

тыс. тенгемен шаққанда

2004 ж. 1 кв-да болған тікелей сатылымдар			
Компанияның атауы	Сақтық төлем	пайыз	
«Компания «Stars» ЖШС	6 725 474,00	5,48	
«ТемиржолЭнерго» ЖШС	29 556 406,00	24,08	
2004 ж. 1 кв. жналған сақтық төлемдер	122 726 132,00	100,00	
2004 ж. 1 кв. кіріс қайта-сақтандыру			
Компанияның атауы	Сақтық төлем	пайыз	Қайта-сақтандырушы
«Банк Каспийский» АҚ	470 902,00	9,61	АМСГ
«Банк Каспийский» АҚ	703 470,00	14,35	АМСГ
Kabool Fergana Co., Ltd / Kabool Uzbek Co., Ltd	653 468,00	13,33	KoMill Brokers Service Co., Ltd
Shinhan Bank Co., Ltd.	993 653,00	20,27	KoMill Brokers Service Co., Ltd
2004 ж. 1 кв. жналған сақтық төлемдер	4 901 060,00	100,00	

38. Кредиторлардың (дебиторлардың) тізбесі көрсетіле отырып, эмитент активтерінің баланстық құнының бес және одан да көп процентін құрайтын кредиторлық және дебиторлық берешектер, оларды өтеу мерзімдері туралы.

Кредиторлық берешек.


мың. тенгемен шаққанда

№	Ұйымның атауы	Кредиторлық берешектің сомасы	Кредиторлық берешектің өтеу мерзімі
1.	Robert Fleming Insurance Brokers Limited	15 391	июнь 2004 г.

Дебиторлық берешек

мың. тенгемен шаққанда

№	Ұйымның атауы	Дебиторлық берешектің сомасы	Дебиторлық берешектің өтеу мерзімі
1.	«Алем Кард» ЖШС	808	28.11.2006 ж.
2.	«Альянс лизинг» ЖШС	1 583	31.03.2006 ж.
3.	«Компания Stars» ЖШС	3 363	2004 ж-ң маусым
4.	«Арлан плюс» ЖШС	2 413	2004 ж. маусым
5.	«Казкоммерцполис» СК АҚ	342	25.07.2004 ж.
6.	«Алматинская международная страховая группа» ААҚ	749	2004 ж. шілде
7.	KoMill Brokers service Co., LTD	1 311	31.03.2004 ж.
8.	«Альянс Полис» СК ЖАҚ	578	20.09.2004 ж.



6. Бағалы қағаздардың шығарылымдары туралы мәлімет

39. 1) Бірінші шығарылым:

- акциялардың жалпы саны – 30 400 (отыз мың төрт жүз) дана;
- құнды қағаздың түрі – жай атамды акциялар;
- құнды қағаздың нақтылы құны – 1 000 (бір мың) тенге;
- шығарылым түрі – құжатты емес;
- бағалы қағаздардың шығарылымын мемлекеттік тіркеуді жүзеге асырған орган – Қазақстан Республикасының бағалы қағаздар жөніндегі ұлттық комиссиясы;
- бағалы қағаздар шығарылымын мемлекеттік тіркеу нөмірі – А3970;
- бағалы қағаздар шығарылымын мемлекеттік тіркеу күні – 05.10.1999 ж.;
- бағалы қағаздарды орналастыру күнінің басталуы – 05.10.1999 ж.;
- бағалы қағаздарды орналастыру аяқталған күні – 01.03.2000 ж.;
- жай акциялар бойынша сыйақы төлемінің көлемі – акционерлік қоғамның акционерлерінің келісімі бойынша, алынған табыс акционерлік қоғамның дамуына жіберілген, сол себептен сыйақы төленген жоқ.

2) Екінші шығарылым:

- акциялардың жалпы саны – 69 600 (алпыс тоғыз мың алты жүз) дана;
- құнды қағаздың түрі – жай атамды акциялар;
- құнды қағаздың нақтылы құны – 1 000 (бір мың) тенге;
- шығарылым түрі – құжатты емес;
- бағалы қағаздардың шығарылымын мемлекеттік тіркеуді жүзеге асырған орган – Қазақстан Республикасының бағалы қағаздар жөніндегі ұлттық комиссиясы;
- бағалы қағаздар шығарылымын мемлекеттік тіркеу нөмірі – А3970-1;
- бағалы қағаздар шығарылымын мемлекеттік тіркеу күні – 06.09.2000 ж.;
- бағалы қағаздарды орналастыру күнінің басталуы – 06.09.2000 ж.;
- бағалы қағаздарды орналастыру аяқталған күні – 23.01.2001 ж.;
- жай акциялар бойынша сыйақы төлемінің көлемі – акционерлік қоғамның акционерлерінің келісімі бойынша, алынған табыс акционерлік қоғамның дамуына жіберілген, сол себептен сыйақы төленген жоқ.

3) Үшінші шығарылым:

- акциялардың жалпы саны – 50 000 (елу мың) дана;
- құнды қағаздың түрі – жай атамды акциялар;
- құнды қағаздың нақтылы құны – 1 000 (бір мың) тенге;
- шығарылым түрі – құжатты емес;
- бағалы қағаздардың шығарылымын мемлекеттік тіркеуді жүзеге асырған орган – Қазақстан Республикасының Ұлттық банкі;
- бағалы қағаздар шығарылымын мемлекеттік тіркеу нөмірі – А3970-2;
- бағалы қағаздар шығарылымын мемлекеттік тіркеу күні – 24.12.2001 ж.;
- бағалы қағаздарды орналастыру күнінің басталуы – 24.12.2001 ж.;
- бағалы қағаздарды орналастыру аяқталған күні – 12.03.2002 ж.;
- жай акциялар бойынша сыйақы төлемінің көлемі – акционерлік қоғамның акционерлерінің келісімі бойынша, алынған табыс акционерлік қоғамның дамуына жіберілген, сол себептен сыйақы төленген жоқ.

4) Төртінші шығарылым:

- акциялардың жалпы саны – 50 000 (елу мың) дана;
- құнды қағаздың түрі – жай атамды акциялар;
- құнды қағаздың нақтылы құны – 1 000 (бір мың) тенге;
- шығарылым түрі – құжатты емес;
- бағалы қағаздардың шығарылымын мемлекеттік тіркеуді жүзеге асырған орган – Қазақстан Республикасының Ұлттық банкі;
- бағалы қағаздар шығарылымын мемлекеттік тіркеу нөмірі – А3970-3



- бағалы қағаздар шығарылымын мемлекеттік тіркеу күні – 17.09.2002 ж.;
- бағалы қағаздарды орналастыру күнінің басталуы – 17.09.2002 ж.;
- бағалы қағаздарды орналастыру аяқталған күні – 01.08.2003 ж.;
- жай акциялар бойынша сыйақы төлемінің көлемі – акционерлік қоғамның акционерлерінің келісімі бойынша жай акциялар бойынша сыйақы төленген жоқ қаржы жылының шағымы болғандықтан.

Жылғы акционерлердің жалпы жиналысының протоклы бойынша (20.10.2003 ж.) жай акциялар бойынша сыйақы төленген, алынған табыс акционерлік қоғамның дамуына жіберілген.

Жылғы акционерлердің жалпы жиналысының протоклы бойынша (26.04.2004 ж.) жай акциялар бойынша сыйақы төленген, қаржы жылының шағымы болғандықтан.

Акционерлік қоғамның бағалы қағаздарды орналастыру немесе айналысқа жіберу тоқтатылған жоқ.

Акционерлік қоғамның бағалы қағаздары сауданы жүзеге асыратын негізгі рынокта орналаспайды.

40. Төлем агенті туралы мәлімет.

№	Төлем агентінің атауы	Келісім-шарттың № мен келісілген күні	ҚР ӘМ тіркелінген № мен күні	Банк деректемелері
1.	«ТуранАлем Секьюритис» АҚ	№ ЦБ-645-00-73, 20.11.2000 ж. келісім-шарты	№ 56322-1910-АО, 27.06.2003 ж.	РНН 600900122193 БИК 190501793 ИИК 024467582 «Темірбанк» ААҚ
2.	«Банк ТуранАлем» АҚ	Брокер қамсыздандыруға келісімшарт №29, 3.05.2000 ж.	№ 3903-1900-АО, 26.09.2003 ж.	РНН 600900114104 БИК 190501319 ИИК300166019

7. Жарияланған акцияларды шығару туралы мәлімет.

41. Акциялар туралы мәлімет:

- акциялардың саны – 300 000 (үш жүз мың) дана;
- акциялардың түрі – жай акциялар;
- құрылтайшылар арасында орналастырылған акциялардың саны, түрлері – 200 000 (екі жүз мың) дана акциялар құрылтайшылар арасында орналыстырылады;
- құрылтайшылар төлейтін бір акцияның нақтылы құны – 1 000 (бір мың) тенге;
- артықшылықты акциялар бойынша дивидендтің кепілдік берілген мөлшері – акционерлік қоғам артықшылықты акцияларды шығармайды.

42. Қоғамның айырбасталатын бағалы қағаздары.

Акционерлік қоғам айырбасталатын бағалы қағаздарды шығармайды.

43. Акционерлік қоғамның тіркеушісі туралы мәлімет.

Тәуелсіз тіркеушінің толық атауы – «Регистр-Центр» Акционерлік қоғамы.

Қысқартылған атауы- «Регистр-Центр» АҚ.

0406200212 нөмерлі лицензия, 29.12.2001 ж. Қазақстан Республикасының Ұлттық банкімен берілген.

Мекен жайы: 480013, Алматы қаласы, Бухар Жырау көшесі, 4 үй, 5 пәтер
Тел. 725618.

8. Қосымша ережелер

44. Акциялар шығару шығындардың сомасы.



Акциялар құжатты емес түрде шығарылады. Акциялардың шығарылымына ақпалай шағым көзделмеген.


45. Инвесторларға арналған ақпарат.

Инвесторлар қоғам жарғысының және акция шығару проспектісінің көшірмесімен, және басқа керекті құжаттармен акционерлік қоғамның атқарушы органының мекен жайында: Алматы қаласы, Самал-1 ықшамауданы, 36 үй, танысуға болады.

Аталып тұрған мәліметтердің қатарына мыналар жатады:



- акционерлік қоғамның Уставы мен акциялар шығарылым проспектісі;
- акционерлердің жалпы жиналысы мен Директорлар кеңесінің шешімдері және ол шешімдерді орындау;
- қоғамның акцияларды және құнды қағаздарды бекітуі, мемлекеттік органының Қоғамның құнды қағаздары жайлы отчетін бекітуі;
- қоғамның қомақты тапсырыстары туралы шешімдерді бекіту;
- қоғамның жиырма бес және одан да көп пайызда несиені иелену;
- сақтандыру қызметінің қандай да бір түріне сәйкес лицензияларды иемдену;
- қоғамның басқа заңды тұлғаның ашылуына қатысты;
- қоғам мүлігін қамау;
- қоғам мүлігі жойылар жағдайларының тууы;
- қоғамның лауазым иелерінің әкімшілік жауапкершілікке тартылуы;
- қоғамның еріксіз қайта құрылуы туралы шешімі;
- қоғам акционерлеріне тиісті басқа мәліметтер.

Атқарушы органның
бірінші басшысы





Бегимбетов Е.Н.

Бас бухгалтер қызметінің
уақытша атқарушысы



Хон Т.Э.

Ішкі аудитор



Қалымбаева А.Т.



00000000

Тренинги и
тренингование
на 68 (шестьдесят
восемь) мест

"Қазақстан Республикасының Қаржы компания
нарығын және қаржы ұйымдарын
реттеу мен қадағалау жөніндегі агенттігі"
ТІРКЕДІ
200 4 ж. "02" маусым

Маш

