

**Отчет о финансовом положении
по состоянию на 31 декабря 2017 г.**


тыс.тенге

АКТИВЫ	№ приложения	на 31 декабря 2017 г.	на 31.12.2016 г.
1	2	3	4
I. Краткосрочные активы			
Денежные средства и их эквиваленты	3	325 191	942 346
Краткосрочная дебиторская задолженность	4	6 975	
Текущие налоговые активы	5	10 012	7 410
Итого краткосрочных активов (сумма строк с 010 по 019)		342 178	949 756
Активы (или выбывающие группы), предназначенные для продажи		-	-
II. Долгосрочные активы			
Финансовый займ	6	461 400	
Инвестиции	7	481 673	174 296
Основные средства	8	531	1 419
Нематериальные активы	8а	6 183	
Прочие долгосрочные активы	9	40	388 845
Итого долгосрочных активов (сумма строк с 110 по 123)		949 827	564 560
БАЛАНС (строка 100 + строка 101 + строка 200)		1 292 005	1 514 316

тыс.тенге


ОБЯЗАТЕЛЬСТВО И КАПИТАЛ	№ приложения	на 31 декабря 2017 г.	на 31.12.2016 г.
1	2	3	4
III. Краткосрочные обязательства			
Краткосрочная торговая и прочая кредиторская задолженность	10	17 713	5 527
Займы	11		115 675
Итого краткосрочных обязательств (сумма строк с 210 по 217)		17 713	121 202
IV. Долгосрочные обязательства			
Займы			
Отложенные налоговые обязательства	11а		274
Итого долгосрочных обязательств		-	274
V. Капитал			
Уставный (акционерный) капитал		1 120 269	1 120 269
Дополнительно оплаченный капитал		167 931	167 931
Нераспределенная прибыль (непокрытый убыток)		- 13 908	94 234
Итого капитал, относимый на собственников материнской организации (сумма строк с 410 по 414)		1 274 292	1 382 434
Доля неконтролирующих собственников		-	10 406
Всего капитал (строка 420 +/- строка 421)		1 274 292	1 392 840
БАЛАНС (строка 300 + строка 301 + строка 400 + строка 500)		1 292 005	1 514 316
Балансовая стоимость простой акции		1.132	1 243

Генеральный директор: Коппаев Е.С.



(подпись)

гл.бухгалтер: Хлызова Н.М.



(подпись)

М.П.




**Отчет о совокупном доходе
за период, закончившийся 31 декабря 2017 г.**

тыс.тенге


Наименование показателей	№ приложе ния	на 31 декабря 2017 года	на 31 декабря 2016 года
1	2	3	4
Выручка		-	-
Себестоимость реализованных товаров и услуг		-	-
Валовая прибыль (строка 010 – строка 011)		-	-
Расходы по реализации		-	-
Административные расходы	12	118 605	186 194
Прочие расходы	13	190 997	530 429
Прочие доходы	13	186 578	508 685
Итого операционная прибыль (убыток) (+/- строки с 012 по 016)		-	123 024
Доходы по финансированию	14	14 882	746
Расходы по финансированию	14		
Прибыль (убыток) до налогообложения (+/- строки с 020 по 025)		-	108 142
Расходы по подоходному налогу			-
Прибыль (убыток) после налогообложения от продолжающейся деятельности (строка 100 – строка 101)		-	108 142
Прибыль (убыток) после налогообложения от прекращенной деятельности			-
Прибыль за год (строка 200 + строка 201) относимая на:		-	108 142
собственников материнской организации			-
долю неконтролирующих собственников			-
Общая совокупная прибыль (строка 300 + строка 400)		-	108 142

Наименование показателей	№ приложе ния	на 31 декабря 2017 года	на 31 декабря 2016 года
1	2	3	4
Общая совокупная прибыль относимая на:			
собственников материнской организации			-
доля неконтролирующих собственников			-
Прибыль на акцию:		-97	-175

Генеральный директор: Коппаев Е.С.


 (подпись)

гл. бухгалтер: Хлызова Н.М.


 (подпись)


Отчет о движении денежных средств

за период, закончившийся 31 декабря 2017 г.

тыс.тенге


Наименование показателей	№ приложен ия	на 31 декабря 2017 года	на 31 декабря 2016 года
1	2	3	4
I. Движение денежных средств от операционной деятельности			
1. Поступление денежных средств, всего (сумма строк с 011 по 016)		501 933	
в том числе:			
реализация товаров и услуг		-	-
прочие поступления		501 933	
2. Выбытие денежных средств, всего (сумма строк с 021 по 027)		624 744	195 991
в том числе:			
платежи поставщикам за товары и услуги		24 331	48 532
авансы, выданные поставщикам товаров и услуг		780	
выплаты по оплате труда		79 344	33 497
выплата вознаграждения		-	-
выплаты по договорам страхования		384	
подходный налог и другие платежи в бюджет		8 985	103 172
прочие выплаты		510 920	10 790
3. Чистая сумма денежных средств от операционной деятельности (строка 010 – строка 020)		- 122 811	- 195 991
II. Движение денежных средств от инвестиционной деятельности			
1. Поступление денежных средств, всего (сумма строк с 041 по 051)			
в том числе:			
реализация основных средств		-	
прочие поступления			
2. Выбытие денежных средств, всего (сумма строк с 061 по 071)		23 200	286 582
в том числе:			
инвестиции в ассоциированные и дочерние организации			260 219
прочие выплаты		23 200	26 363
3. Чистая сумма денежных средств от инвестиционной деятельности (строка 040 – строка 060)		- 23 200	- 286 582

тыс.тенге

Наименование показателей	№ приложен ия	на 31 декабря 2017 года	на 31 декабря 2016 года
1	2	3	4
III. Движение денежных средств от финансовой деятельности			
1. Поступление денежных средств, всего (сумма строк с 091 по 094)		9 413	
в том числе:			
получение займов		-	
прочие поступления		9 413	
2. Выбытие денежных средств, всего (сумма строк с 101 по 105)		480 661	
в том числе:			
прочие выбытия		480 661	
3. Чистая сумма денежных средств от финансовой деятельности (строка 090 – строка 100)		- 471 248	
4. Влияние обменных курсов валют к тенге		104	- 20 505
5. Увеличение +/- уменьшение денежных средств (строка 030 +/- строка 080 +/- строка 110)		- 617 155	- 482 573
6. Денежные средства и их эквиваленты на начало отчетного периода		942 346	1 445 424
7. Денежные средства и их эквиваленты на конец отчетного периода	3	325 191	942 346

Генеральный директор: Коппаев Е.С.




(подпись)

гл. бухгалтер: Хлызова Н.М.


(подпись)

Отчет об изменении в капитале
за период, закончившийся 31 декабря 2017 г.

в тыс.тенге

1	Код строки	Капитал материнской организации					Доля неконтролирующих собственников	Итого капитал
		Уставный (акционерный) капитал	Эмиссионный доход	Выкупленные собственные долевые инструменты	дополнительно оплаченный капитал	Нераспределенная прибыль		
2	3	4	5	6	7	8	9	
Сальдо на 1 января 2016 г.	010	1 120 269	167 931	-	-	291 245	-	1 579 445
Изменения в учетной политике	011	-	-	-	-	291 245	-	-
Пересчитанное сальдо (стр.010+стр. 011)	100	1 120 269	167 931	-	-	197 011	-	1 091 189
Общая совокупная прибыль, всего(строка 210 + строка 220):	200	-	-	-	-	197 011	-	197 011
Прибыль (убыток) за год	210	-	-	-	-	197 011	-	197 011

в тыс.тенге

1	Код строки	Капитал материнской организации					Доля неконтролирующих собственников	Итого капитал
		Уставный (акционерный) капитал	Эмиссионный доход	Выкупленные собственные долевые инструменты	дополнительно оплаченный капитал	Нераспределенная прибыль		
2	3	4	5	6	7	8	9	
Операции с собственниками, всего (сумма строк с 310 по 318):	300	-	-	-	-	-	-	-
в том числе:								
Прочие операции с собственниками	317	-	-	-	-	-	-	-
Сальдо на 1 января 2017 г. (строка 100 + строка 200 + строка 300)	400	1 120 269	167 931	-	-	94 234	-	1 382 434
Пересчитанное сальдо (строка 400+/-)	500	1 120 269	167 931	-	-	94 234	-	1 382 434
Общая совокупная прибыль, всего (строка 610+ строка 620):	600	-	-	-	-	108 142	-	108 142
Прибыль (убыток) за год	610	-	-	-	-	108 142	-	108 142


в тыс.тенге

1	Код строки	Капитал материнской организации					Доля неконтролирующих собственников	Итого капитал
		Уставный (акционерный) капитал	Эмиссионный доход	Выкупленные собственные долевые инструменты	дополнительно оплаченный капитал	Нераспределенная прибыль		
2	3	4	5	6	7	8	9	
Операции с собственниками всего (сумма строк с 710 по 718)	700	-	-	-	-	-	-	-
в том числе:								
Прочие операции с собственниками	717	0	-	-	-	-	-	-

в тыс.тенге

1	Код строки	Капитал материнской организации					Доля неконтролирующих собственников	Итого капитал
		Уставный (акционерный) капитал	Эмиссионный доход	Выкупленные собственные долевые инструменты	дополнительно оплаченный капитал	Нераспределенная прибыль		
2	3	4	5	6	7	8	9	
Сальдо на 31 декабря 2017 г. (строка 500 + строка 600 + строка 700)	800	1 120 269	167 931	-	-	13 908	-	1 274 292

Генеральный директор: Коппаев Е.С.


(подпись)

гл.бухгалтер: Хлызова Н.М.

М.П.

