

**ГОДОВОЙ ОТЧЕТ
АО «QAZAQ BANKI»**



О БАНКЕ

АО «Qazaq Banki» - динамично растущий казахстанский банк, существующий с 1993 года. Сменив свое наименование и стратегию развития в 2013 году, Банк определил для себя новые горизонты роста и за короткое время сделал значительный рывок на финансовом рынке.

Смена состава акционеров и принятая стратегия развития способствовали обновлению линейки продуктов, модернизации бизнес-процессов, повышению качества обслуживания, расширению филиальной сети, благодаря чему Банк демонстрирует устойчивый рост активов, постоянный рост вкладов физических и юридических лиц, стабильный рост капитала.

По итогам финансовой деятельности за 2014 год Qazaq Banki вырос более чем в 3 раза – его активы увеличилась с 49 млрд тенге до 151 млрд тенге.

Сегодня акционеры и топ-менеджмент Qazaq Banki придерживаются курса дальнейшего развития Банка как современного, универсального финансового института, близкого и доступного каждому казахстанцу.



ИСТОРИЯ РАЗВИТИЯ

2014 год	Увеличение уставного капитала Банка до 11,1 млрд тенге Получение статуса «Республиканский Банк» Получение рейтинга S&P (B- / Стабильный/ kzBB-)
2013 год	Переименование АО «Сеним-Банк» в АО «Qazaq Banki»
2012 год	Открытие филиалов в г. Астана и г. Шымкент
2010 год	Открытие филиалов Банка в г. Каскелен, г. Актобе, г. Караганды, г. Тараз
2009 год	Открытие Алматинского городского филиала
2006 год	Участник системы обмена информацией по кредитным историям заемщиков (ТОО «Первое кредитное бюро»).
2003 год	Банк – член Системы обязательного гарантирования вкладов физических лиц
1998 год	Участник системы S.W.I.F.T. (Сообщество Всемирных Межбанковских Финансовых Телекоммуникаций)
1997 год	Получение банковской лицензии на осуществление операций с иностранной валютой
3 августа 1993 года	Регистрация АО «Сеним-банк» в Национальном Банке РК

РЕЗУЛЬТАТЫ ДЕЯТЕЛЬНОСТИ ЗА 2014 ГОД

Размер основных финансовых показателей по состоянию на 01.01.2015 г.

млн тенге	2013	2014
Активы	48 628	151 304
Обязательства	42 425	139 072
Собственный капитал	6 203	12 232



В 2014 году Qazaq Banki добился значительного роста основных финансово-экономических показателей по всем направлениям деятельности.

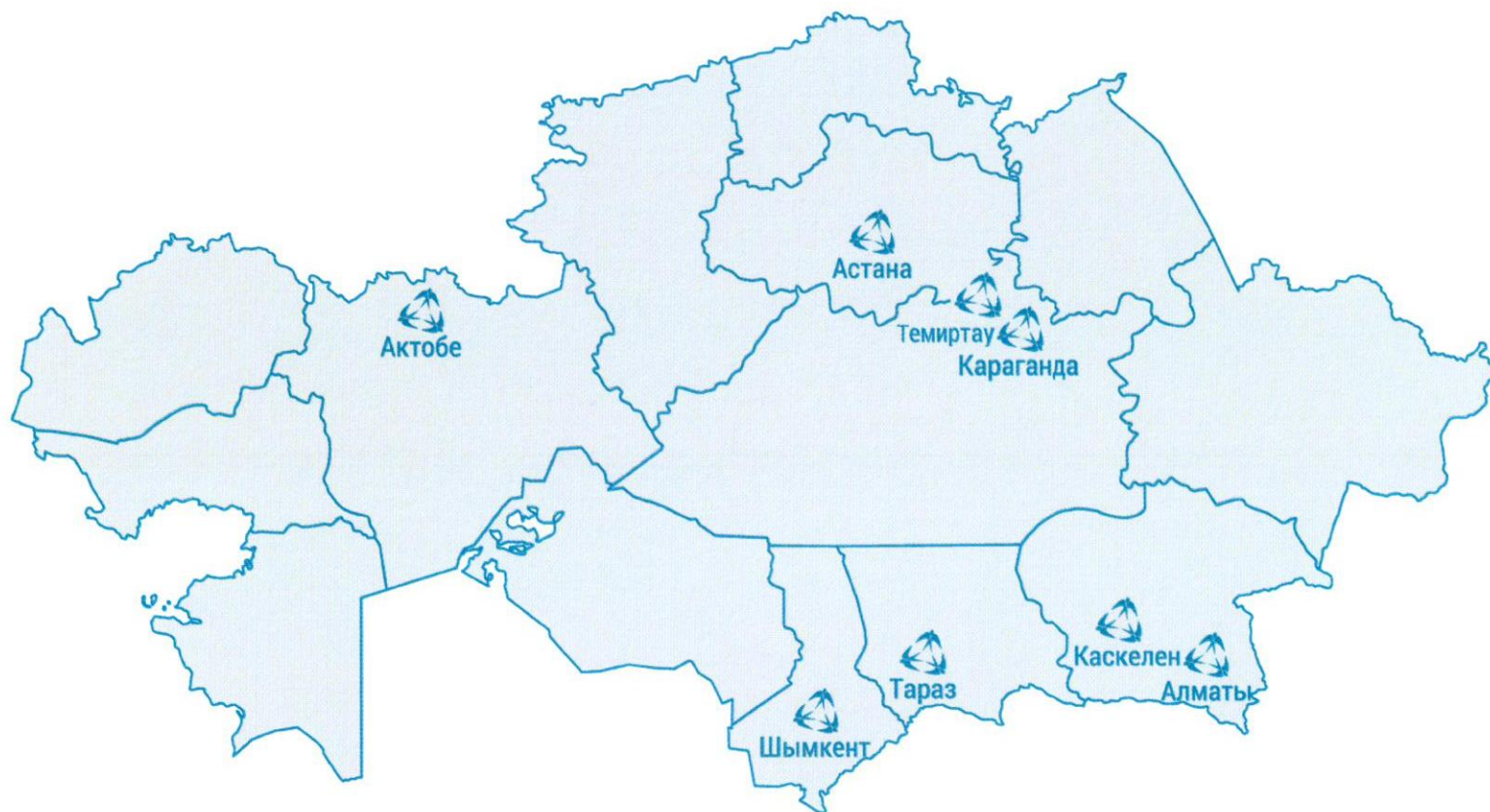
По состоянию на 1 января 2015 года активы Qazaq Banki составили 151,3 млрд тенге, увеличившись за год в три раза. Кредитный портфель (брутто) превысил 107,9 млрд тенге. Розничный кредитный портфель Qazaq Banki за 2014г. вырос более чем в два раза – до 30,5 млрд тенге. Портфель корпоративных кредитов Qazaq Banki за тот же период увеличился более чем в четыре раза – с 16,9 млрд до 77,5 млрд тенге. Обязательства достигли 139,1 млрд тенге. Средства клиентов Банка на 01.01.2015 года составили 123,1 млрд тенге, что свидетельствует о доверии клиентов Банку. Собственный капитал составил 12,2 млрд тенге. По итогам 2014 года банк получил прибыль в размере 274,7 млн тенге (по МСФО).

Темп роста вышеуказанных показателей обусловлен повышенным интересом клиентов к банковским услугам и продуктам, условия которых являются привлекательными на рынке БВУ РК.

ФИЛИАЛЬНАЯ СЕТЬ

В настоящее время филиалы и отделения Банка присутствуют в 8-ми городах Республики Казахстан: Астана, Алматы, Актобе, Караганда, Темиртау (отделение), Тараз, Шымкент и Каскелен.

Для предоставления полного спектра финансовых услуг ожидается расширение присутствия Банка в Западном и Восточном регионах Республики Казахстан. Кроме того, планируется расширение сети отделений в городах, где присутствуют филиалы.



ОСНОВНЫЕ СОБЫТИЯ И РЕЗУЛЬТАТЫ ПРОШЕДШЕГО ГОДА

- увеличение уставного капитала Банка до 11,1 млрд тенге;
- получение статуса «Республиканский Банк»;
- развитие филиальной сети и укрепление позиций в регионах;
- внедрение карточного бизнеса;
- развитие IT-инфраструктуры;
- увеличение рыночной доли Банка по активам ;
- оптимизация продуктовой линейки;
- увеличение клиентской базы и повышение уровня удовлетворенности клиентов;
- качественное совершенствование основных бизнес-процессов Банка на основе автоматизации и развития информационных технологий;
- повышение уровня профессионализма, удовлетворенности и лояльности персонала.

АКЦИОНЕРЫ БАНКА

(ВЛАДЕЮЩИЕ 5 И БОЛЕЕ ПРОЦЕНТАМИ АКЦИЙ)

01.01.2014г.			01.01.2015г.		
Наименование	количество	% голосующих акций	Наименование	количество	% голосующих акций
Алгазиева Сауле Мухановна	600 000	10,98%	Ибрагим Бахыт Жасұзақұлы	1 472 244	13,31%
Абдраимова Забира Тұрсынбаевна	509 432	9,32%	Идрисов Динмұхамет Аппазович	1 095 307	9,90%
Сейдвалиева Жанар Мұхатовна	500 000	9,15%	Нурланов Нұрхан Нурланович	1 095 306	9,90%
Сердиев Ибулла Джумагулович	500 000	9,15%	Сунатулаева Акмарал Сайдуллаевна	1 045 572	9,45%
Ибрагим Бахыт Жасұзақұлы	492 460	9,01%	Достыбаев Ержан Нұрбекович	1 045 573	9,45%
Тахтаунов Ренат Рашидович	492 460	9,01%	Сейдвалиева Жанар Мұхатовна	1 000 000	9,04%
Сандыбаев Айдар Муратович	484 500	8,87%	Илахунов Адылжан Ануарович	575 000	5,20%
Ибдиминев Азизжан Азимжанович	366 700	6,71%	ТОО "АлматыТорг Сервис"	575 000	5,20%
Идрисов Динмұхамет Аппазович	350 000	6,41%			
Березина Анастасия Валерьевна	325 000	5,95%			
Сунатулаева Акмарал Сайдуллаевна	325 000	5,95%			



СОВЕТ ДИРЕКТОРОВ

Председатель Совета директоров

Ибрагим Бахыт Жасұзақұлы, 1985 г.р. (доля владения – 13,306%)

с 11.04.2013г. Председатель Совета директоров АО "Qazaq Banki"
04.02.2013г. - 25.12.2014г. Директор-ТОО «AgroGroup 2013»
07.11.2013г. – 11.05.2014г. Генеральный директор ТОО «QAZAQ Capital»
12.05.2014г. – 25.12.2014г. Президент ТОО «QAZAQ Capital» (смена наименования на ТОО «Umbrella Industries»)
22-27.10.2014г. - Директор в ТОО «SAKURA ENERGY»
18 01.2013г. - 03.09. 2013г. Директор ТОО «ЛИДЕР НЕФТЕПРОДУКТ KZ»

Члены Совета директоров

Алпысов Болат Кенесович, 1972 г.р.

11.04.2013г. – по настоящее время Член Совета директоров – независимый директор АО "Qazaq Banki"
04.04.2014г. - по настоящее время член Совета директоров АО «СК «Салем»
07.04.2014г. - по настоящее время Председатель Совета директоров АО «СК «Салем»

Токсанбаев Гани Берекетевич, 1976 г.р.

11.12.2012 г.- по настоящее время Независимый директор, член Совета директоров АО "Qazaq Banki"

Сейдвалиева Жанар Мұхатовна, 1964 г.р. (доля владения – 9,0385%)

11.04.2013г. – по настоящее время Член Совета директоров АО "Qazaq Banki"
01.04.2009г. - по настоящее время Директор ТОО «DanKo Commerce»

Ташметов Мирлан Жапарбекович, 1975 г.р.

30.05.2014г. - по настоящее время Член Совета директоров АО "Qazaq Banki"
20.05.2014г. - по настоящее время Председатель Правления АО "Qazaq Banki"
30.05.2012г. - по настоящее время Независимый член Совета Директоров АО «Казахстанская фондовая биржа»
26.06.2012г. - по настоящее время Член Наблюдательного Совета ТОО «Информационное агентство финансовых рынков «ИРБИС»

Выплаченное вознаграждение членам Совета директоров в 2014г.:

26 261 тыс. тенге



ПРАВЛЕНИЕ на 01.01.2015

Председатель Правления

Ташметов Мирлан Жапарбекович, 1975 г.р.

30.05.2014г. по настоящее время Член Совета директоров АО "Qazaq Banki"

20.05.2014г. по настоящее время Председатель Правления АО "Qazaq Banki"

30.05.2012г. по настоящее время Независимый член Совета Директоров АО «Казахстанская фондовая биржа»

26.06.2012г. по настоящее время Член Наблюдательного Совета ТОО «Информационное агентство финансовых рынков «ИРБИС»

Члены Правления

Келимбетов Ерлан Мухамедович, 1980 г.р.

10.12.2014г. по настоящее время занимает должность члена правления, Заместителя Председателя Правления в АО "Qazaq Banki"

10.02.2013-09.12.2014 г. Управляющий директор в АО "Qazaq Banki"

06.11.2013-09.12.2013г. члена правления, Заместителя Председателя Правления в АО "Qazaq Banki"

06.08.2013-06.11.2013 г. Управляющий директор АО «Qazaq Banki»

12.07.2013-06.08.2013г. Член Правления –Заместитель Председателя Правления АО «Qazaq Banki»

05.12.2012-30.04.2013г. Директор Представительства в г.Алматы АО «Самурк - Энерго»

Токсанбаев Казбек Кайрбекович, 1981г.р.

09.12.2013г. по настоящее время Член Правления, Директор Алматинского городского Филиала АО «Qazaq Banki»

28.04.2013- по настоящее время Директор Алматинского городского Филиала АО «Qazaq Banki»

31.08.2012-25.04.2013гг. Коммерческий директор ТОО "Advance Oil Company"

Оздровская Лариса Борисовна, 1974 г.р.

01.07.2014г.-Член Правления АО «Qazaq Banki»

16.06.2014г. – Главный Бухгалтер АО «Qazaq Banki»

17.06.2013-03.06.2014 - Начальник Управления генеральной бухгалтерии Департамента бухгалтерского учета и отчетности АО «Нурбанк»;

07.11.2011-14.2013 – Заместитель Главного бухгалтера АО «Сеним Банк»

27.09.2010-09.08.2012гг. Заместитель директора филиала АО «Евразийский Банк»

Выплаченное вознаграждение членам
Правления в 2014г.:

53 861 тыс. тенге

Комитеты Банка при Совете Директоров



Комитеты Банка при Правлении



ФИНАНСОВО-ЭКОНОМИЧЕСКИЕ ПОКАЗАТЕЛИ

Анализ финансовых результатов

Отчет о прибылях и убытках

(млн тенге)	2012	2013	2014
Процентный доход	374	1 797	8 759
Процентный расход	-117	-886	-4 883
Чистый процентный доход (далее- ЧПД)	258	911	3 876
Расходы на провизии	38	-7	-1 393
ЧПД с учетом расходов на провизии	296	904	2 483
Комиссионные доход	185	387	882
Комиссионные расходы	-12	-84	-806
Прочие операционные доходы (непроцентный доход)	127	248	480
Операционные расходы, в т.ч.:	-570	-1 325	-2 792
Расходы на персонал	-332	-639	-1 283
Административно-хозяйственные расходы	-238	-686	-1 509
Прибыль до налогов	26	130	248
Налоги	-8	202	27
Чистая прибыль текущего года	18	332	275

Чистая прибыль Банка по итогам 2014 года составила 275 млн тенге.

Чистый процентный доход за 2014г. вырос в 4,3 раза по сравнению с 2013г. и составил 3,9 млрд тенге.

Основными факторами, повлиявшими на финансовый результат 2014 года, являются:

- оптимизация бизнес-процессов;
- сбалансированная кредитная политика;
- обновление и расширение продуктовой линейки;
- развитие розничного бизнеса;
- расширение географии присутствия;
- обновление команды менеджеров;
- масштабная рекламная кампания.

ФИНАНСОВО-ЭКОНОМИЧЕСКИЕ ПОКАЗАТЕЛИ

Анализ финансового состояния

(млн тенге)	2012	2013	2014
Активы	13 261	48 628	151 304
Корсчет+Касса+ Межбанковские кредиты	1 721	10 345	16 726
Ценные бумаги	523	4 871	24 233
Кредитный портфель, в том числе:	7 524	30 181	107 929
- по юридическим лицам	7 255	16 926	77 473
- по физическим лицам	269	13 255	30 456
Провизии	-11	-18	-1 411
Обратное РЕПО	1501	0	0
Основные средства за вычетом амортизации	1 084	1 289	1 753
Прочие	919	1 960	2 075
Обязательства	6 943	42 425	139 072
Обязательства перед клиентами, в том числе	6 829	39 389	123 114
- по юридическим лицам	1 941	27 202	53 051
<i>в том числе текущие счета</i>	<i>1 733</i>	<i>13 460</i>	<i>21 980</i>
- по физическим лицам	4 888	12 187	70 063
Облигации	0	0	0
Субординированный долг	0	0	3 002
РЕПО	0	2 519	7 014
Прочие	113	517	5 942
Собственный капитал	6 318	6 203	12 232
Простые акции	5 288	5 466	11 066
Привилегированные акции	600	0	0
Резервный капитал+Переоценка	103	1 026	1 180
Нераспределенная прибыль	327	-288	-14

По итогам 2014 года Банк выполнил план по размеру активов, принятый Стратегией развития Банка на 2013-2015гг.

В 2014 году активы Банка по сравнению с 2013г. увеличились в 3 раза, а в сравнении с 2012 годом - в 11 раз.

Доля кредитного портфеля в структуре активов Банка по итогам 2014 года составляет 71%. Корпоративные кредиты за 2014 год выросли в 4,6 раза до 77 473 млн тенге. Розничный кредитный портфель вырос в 2,3 раза и составил 30 456 млн тенге.

Доля средств клиентов в структуре обязательств составляет – 89%, в структуре пассивов – 81%. За 2014 год средства клиентов выросли в 3 раза с 39,4 до 123,1 млрд тенге, в том числе: средства юридических лиц с 27,2 до 53,1 млрд тенге (в 2 раза), средства физических лиц с 12,2 до 70,1 млрд тенге (в 5,7 раз).

Капитал Банка в 2014 году по сравнению с 2013 годом увеличился в 2 раза.

Кредитный портфель

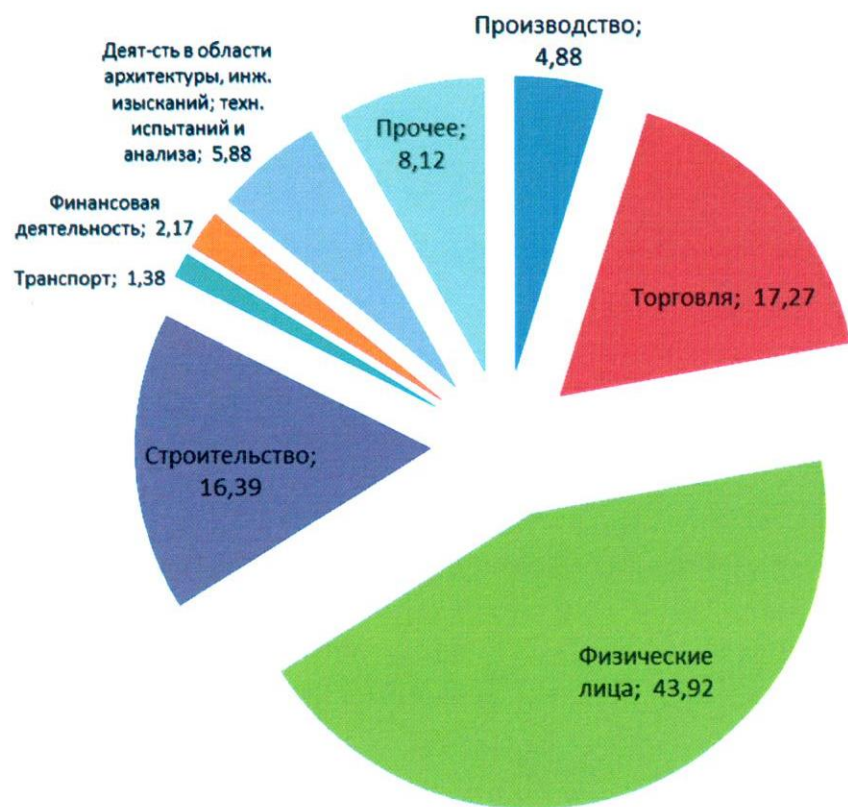


За 2014 г. кредитный портфель Банка увеличился в 3,6 раза с 30 181 млн тенге до 107 929 млн тенге, в том числе:

- Корпоративные кредиты в 4,6 раза, с 16 926 млн тенге до 77 473 млн тенге;
- Кредиты физическим лицам в 2,3 раза, с 13 255 млн тенге до 30 456 млн тенге.

Кредитный портфель по секторам экономики

по состоянию на 01.01.2014 г.

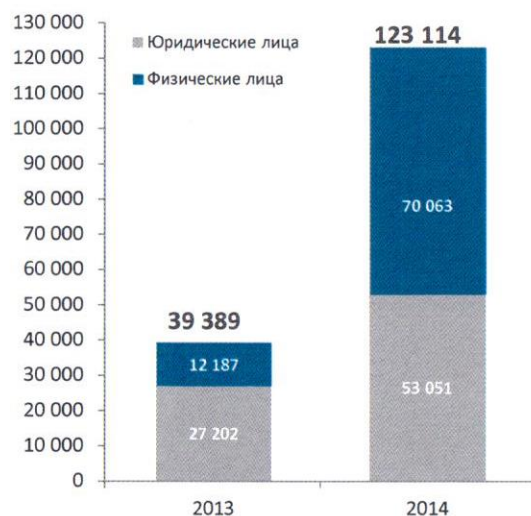


по состоянию на 01.01.2015 г.



Средства клиентов

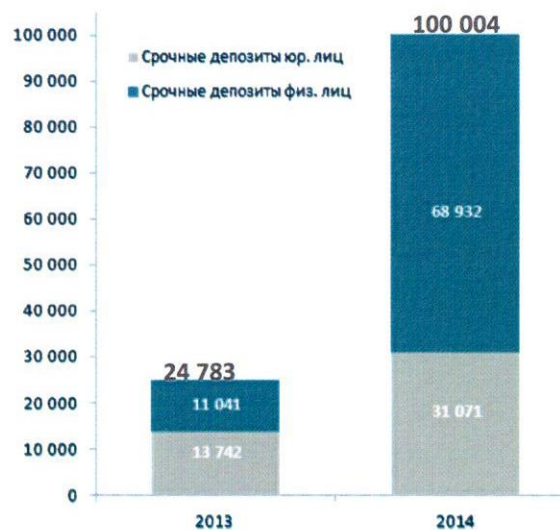
Средства клиентов, в т.ч. текущие счета и срочные депозиты, млн тенге



Средства клиентов Банка на 01.01.2015 года составили 123,1 млрд тенге, при этом прирост за 2014 год составил 213%, в том числе:

- обязательства перед юридическими лицами увеличились на 95%;
- средства физических лиц выросли на 475%

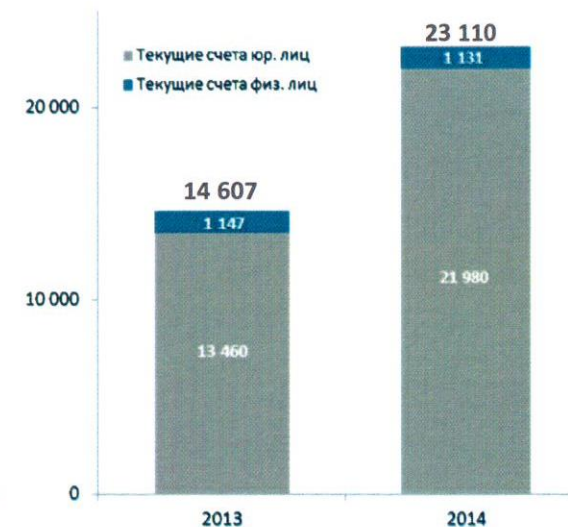
Срочные депозиты, млн тенге



Срочные депозиты клиентов Банка на 01.01.2015 года составили 100 млрд тенге, при этом прирост за 2014 год составил 304%;

- Срочные депозиты юридических лиц выросли на 126%
- Срочные депозиты физических лиц выросли на 524%

Текущие счета, млн тенге



Средства на текущих счетах клиентов Банка на 01.01.2015 года составили 23,1 млрд тенге, при этом прирост за 2014 год составил 58%;

Собственный капитал

Структура собственного капитала

	2013	2014	Прирост	
			млн тенге	%
Собственный капитал	6 203	12 232	6 029	97%
Простые акции	5 466	11 066	5 600	102%
Привилегированные акции	0	0	0	0
Резервный капитал+ Переоценка	1 026	1 180	154	15%
Нераспределенная прибыль	-288	-14	274	95%



Данные на 01.01.2015г.

Количество объявленных ценных бумаг, шт.
 Количество размещенных ценных бумаг, шт.
 Количество выкупленных ценных бумаг, шт.
 Номинальная стоимость ценных бумаг, тенге за 1 шт.

Структура уставного капитала

Уставный капитал Банка на 01.01.2015 года составил 11,1 млрд тенге, за 2014 год прирост составил 102%. В течение 2014 года Уставный капитал был увеличен за счет размещения простых акций в количестве 5 600 000 штук на общую сумму 5 600 000 тыс. тенге.

Структура акционерного капитала:

Простые акции	11 063 702 шт.	99,9999%
Привилегированные акции	10 шт.	0,0001%
Итого:	11 063 712 шт.	100,00 %



Простые акции

20 000 000
 11 063 702
 -
 1000

Привилегированные акции

2 000 000
 600 010
 600 000
 1000

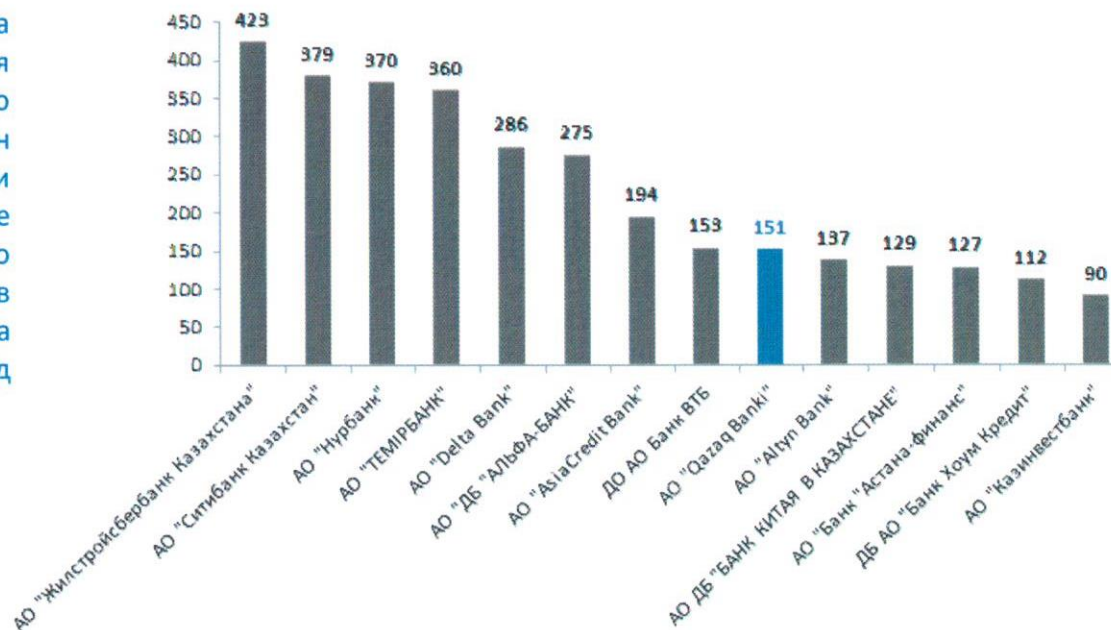
ОПЕРАЦИОННАЯ ДЕЯТЕЛЬНОСТЬ

Банковский сектор Казахстана является наиболее развитым сегментом финансового рынка Республики. На 01 января 2015 года в Казахстане функционируют 38 банков второго уровня (БВУ), совокупные активы, которых составляют 18,2 трлн тенге. По размеру активов БВУ можно разделить на крупные банки с долей рынка в совокупных активах более 5%, средние банки - с долей от 1% до 5% и мелкие банки - с долей менее 1%. Крупные банки составляют 69,0% всех активов БВУ, средние банки – 23,3%, мелкие банки – 7,7%.

По состоянию на 01 января 2015 года Банк занимает 20 позицию из 38 банков в рейтинге по объему активов с долей рынка 0,83%.

Основными конкурентами Банка на финансовом рынке являются банки с долей активов от 0,5% до 2,5%. Данный сегмент представлен 14 банками с совокупными активами около 3 185 млрд тенге или 17,5% от активов всего банковского сектора. Доля Банка в активах указанного сегмента составляет 4,8% или 151,3 млрд тенге*.

Активы по БВУ, млрд тенге



*Примечание: Источник данных НБ РК

УПРАВЛЕНИЕ РИСКАМИ

В процессе осуществления своей деятельности Банк управляет следующими видами риска: кредитный, рыночный и операционный риски, риск ликвидности и комплаенс-риск.

Кредитный риск

Банк подвержен кредитным рискам в связи с наличием данных рисков у клиентов, имеющих денежные, условные и иные обязательства перед Банком, а также рисков, свойственных портфелю активов.

Реализация управления кредитными рисками осуществляется всеми структурными подразделениями, Кредитным Комитетом и Правлением Банка. Ответственным органом за управление кредитным риском является Совет директоров Банка, который определяет кредитную политику, методы и инструменты управления.

При управлении кредитными рисками Банк учитывает лимиты, установленные на одного заемщика/группу взаимосвязанных заемщиков, контролирует уровень концентрации рисков по отраслям деятельности заемщиков, регионам.

При анализе кредитных проектов осуществляется всесторонняя оценка рисков, в том числе финансовых и юридических; проводится оценка залогового обеспечения, анализируются качественные и количественные показатели проекта.

В целях минимизации возможных убытков, связанных с финансированием проектов клиентов, Банком осуществляется постоянный мониторинг кредитного портфеля на предмет наличия тревожных сигналов и, при необходимости, применяются превентивные меры по снижению рисков.

Для управления рисками, свойственных портфелю активов, Советом Директоров и Правлением Банка на постоянной основе анализируется кредитный портфель в части структуры, сроков возврата задолженности, а также анализируется динамика изменения классифицированных условных обязательств и займов.

По состоянию на 01.01.2015г. доля заемщиков с просроченной задолженностью более 90 дней (NPL) составила 1,6% от кредитного портфеля Банка.

УПРАВЛЕНИЕ РИСКАМИ

Риск ликвидности

Банк подвержен риску ликвидности, который может возникнуть в результате несбалансированности финансовых активов и финансовых обязательств Банка, а также возможной непредвиденной необходимости немедленного и единовременного исполнения Банком своих финансовых обязательств.

Для оценки и анализа риска потери ликвидности Банк использует различные системы и инструменты, позволяющие объективно определить размер и степень влияния риска потери ликвидности на деятельность Банка.

Совет директоров утверждает политику в области управления ликвидностью и утверждает допустимый уровень риска ликвидности Банка. В целях управления ликвидностью Банком устанавливаются лимиты, обеспечивающие адекватный уровень ликвидности.

Правление осуществляет общее управление ликвидностью, проводит мониторинг и определяет уровень диверсификации источников фондирования, а также определяет стратегию финансирования с учетом изменений внутренних или внешних условий на межбанковском или фондовых рынках.

Комитет по управлению активами и пассивами осуществляет контроль риска ликвидности посредством еженедельного анализа позиций ликвидности и принятием решений по снижению этого вида риска.

Банк обеспечивает соответствие регуляторным требованиям по уровню ликвидности, включая коэффициенты срочной и валютной ликвидности.

Банк стремится активно поддерживать диверсифицированную и стабильную структуру источников финансирования, а также диверсифицированный портфель высоколиквидных активов в целях поддержания способности Банка оперативно реагировать на непредвиденные требования в отношении ликвидности.

УПРАВЛЕНИЕ РИСКАМИ

Рыночный риск

Деятельность Банка подвержена влиянию рыночных рисков.

В процессе управления рыночным риском Банк руководствуется требованиями, установленными нормативными актами и рекомендациями регуляторного органа.

Банк выявляет рыночные риски, анализируя различные количественные и качественные показатели, используя специальные модели и методики. Применяемые модели и методики измерения рыночных рисков пересматриваются на периодической основе для обеспечения адекватности и приемлемости используемых инструментов.

Банком определены процедуры по уменьшению и предотвращению рыночных рисков и установлены лимиты на различные операции. Такие процедуры и лимиты пересматриваются с периодичностью, определяемой внутренними документами Банка

Совет директоров и Правление утверждают стратегию Банка по управлению рыночными рисками (процентный, валютный, ценовой), утверждают внутренние политики по управлению всеми видами рыночных рисков и процедуры их хеджирования.

УПРАВЛЕНИЕ РИСКАМИ

Операционный риск

Управление операционным риском в Банке осуществляется на постоянной основе с помощью следующих инструментов операционного риск-менеджмента :

1. оценка внедряемых/модифицируемых/оптимизируемых продуктов, услуг и бизнес-процессов на предмет наличия и уровня операционного риска;
2. сбор и анализ, оценка произошедших событий, несущих высокие операционные риски Банка в целях их минимизации, разработки и применения комплекса превентивных мероприятий для предотвращения возникновения или повторения ситуаций, ведущих к возможному ущербу (количественный, качественный) для Банка или его клиентов;
3. разработка и формирование карты по рискам, нормативов и требований к уровню операционного риска по каждому направлению бизнеса для обеспечения корректного выполнения ежедневных операций различными бизнес-подразделениями Банка;
4. мониторинг и контроль исполнения требований регуляторного органа, внутренних нормативных документов Банка структурными подразделениями Банка, в том числе определение способности бизнес-подразделений выявлять риски, слабые стороны бизнес-процессов, возможные непредвиденные события и своевременно реагировать на них;
5. определение и своевременная актуализация перечня ключевых индикаторов риска (КИР) для оценки и разработки мероприятий по минимизации операционных рисков.

Комплаенс риск

В целях минимизации комплаенс-риска Службой комплаенс проводятся следующие мероприятия:

1. мониторинг, координация и контроль за соблюдением исполнения законодательства Республики Казахстан, в том числе нормативных правовых актов уполномоченных органов, а также внутренних правил и процедур Банка по предотвращению нарушений и устранению последствий и причин их возникновения;
2. исследование, анализ, оценка и повышение эффективности системы комплаенс-контроля;
3. контроль соответствия деятельности Банка международным требованиям и стандартам касательно деятельности финансовых организаций.

СИСТЕМА ОРГАНИЗАЦИИ ТРУДА РАБОТНИКОВ

Подходы Банка к управлению человеческими ресурсами основываются на необходимости максимального раскрытия потенциала работников и поддержания здоровой морально-психологической атмосферы в коллективе.

Применяемая система организации труда соответствует требованиям действующего трудового законодательства в части норм и нормативов, условий и безопасности труда.

Для повышения профессионального уровня сотрудников Банк на постоянной основе осуществляет обучение сотрудников, проводит семинары, тренинги, по итогам которых проводится тестирование с целью определения уровня знаний и компетенций.

В соответствии с принятой Кадровой политикой Банка оплата труда и стимулирование работников осуществляются с учетом квалификации и уровня ответственности работника, сложности, количества и качества выполняемой работы. Основной формой оплаты труда является заработная плата. По итогам оценки деятельности работников за отчетный период и с учетом результатов деятельности Банка могут выплачиваться премии.

В настоящее время количество персонала увеличивается в соответствии с потребностями Банка для выполнения поставленных задач. Штатная численность персонала по состоянию на 01/01/2015 составляет - 505 сотрудников, увеличение за 2014 г составило 41 %.

Структура численности персонала по уровню образования, ее динамика за 2014 г. представлена ниже:

Образовательная структура работников по Банку				
Уровень образования	на 03.02.14		на 31.12.14	
	количество	доля, в %	количество	доля, в %
доктора и кандидаты наук	0	0	1	0,19
магистры	3	1	21	4,16
высшее	267	89,5	456	90,3
незаконченное высшее	2	0,5	5	0,99
средне-специальное	14	4,7	14	2,78
среднее	12	4,2	8	1,58
ИТОГО	298		505	

СОЦИАЛЬНЫЕ ПРОЕКТЫ

В своей деятельности Qazaq Banki руководствуется основными принципами социальной ответственности и девизом «Создавать лучшее во благо общества».

Как корпоративно- социальная организация Банк :

- постоянно работает над совершенствованием качества предоставляемых услуг ;
- создает рабочие места;
- работает над улучшением системы и уровнем оплаты труда на постоянной основе;
- при проведении бизнес политики учитывает интересы социально незащищенных слоев населения;
- вносит значимый вклад в формирование гражданского общества через партнерские программы и участие в социальных проектах общества.

Как социально ответственный банк АО «Qazaq Banki» уделяет особое внимание общественно - значимым проектам, стремится поддерживать проекты, связанные с культурой, спортом, историей и традициями народов Казахстана.

В 2014 году оказана спонсорская поддержка по организации и проведению следующих мероприятий:

- ежегодной номинации «Семья года», организованной казахстанским журналом «Домашний очаг»;
- проекта по изучению казахского языка, организованного казахстанским информационным порталом Vlast.kz;
- обустройство спортивной площадки в г. Алматы по адресу: пр. Абая 141, пересечение улицы Гагарина;
- шоу-концерта «Жулдыздар аялдамасы» в г. Шымкент.

Банк оказывает на постоянной основе благотворительную помощь Детскому дому №1 Алматинской области, Медико-социальному учреждению для престарелых и инвалидов г. Астана, Детскому дому №3 г. Шымкент, Обществу инвалидов Актюбинской области и Приюту «Преображение» для детей в г. Сарань, а также ветеранам ВОВ и людям с ограниченными возможностями.

СИСТЕМА КОРПОРАТИВНОГО УПРАВЛЕНИЯ

Банк рассматривает корпоративное управление как средство повышения эффективности своей деятельности и укрепления своей репутации.

Органами и подразделениями, образующими систему корпоративного управления в Банке, являются:

- Общее собрание акционеров;
- Совет директоров;
- Комитеты при Совете директоров;
- Служба внутреннего аудита;
- Служба комплаенс-контроля;
- Правление;
- Комитеты при Правлении.

Система органов и подразделений, непосредственно задействованных в реализации политики корпоративного управления, обеспечивает непрерывное функционирование процессов, направленных на управление и контроль за деятельностью Банка и включающих отношения между акционерами, Советом директоров, Правлением, иными органами и заинтересованными лицами в интересах акционеров. Система направлена на установление роли, ответственности, полномочий и компетенции каждого из органов и подразделений, входящих в систему.

Прозрачное разграничение компетенции органов, позволяет надлежащим образом определить ответственность органов и подразделений, входящих в систему, обеспечить качественное и эффективное взаимодействие между ними, надлежащее управление бизнес- процессами, их оценку и модификацию с учетом текущих потребностей Банка. Система позволяет выполнять цели и задачи, поставленные акционерами Банка, а так же соблюдать требования, установленные законодательством Республики Казахстан и законодательством стран, в юрисдикции которых Банк осуществляет свою деятельность.

Система корпоративного управления постоянно совершенствуется и развивается в целях обеспечения большей прозрачности управления Банком и подтверждения неизменной готовности Банка следовать стандартам надлежащего корпоративного управления.

ВНУТРЕННИЙ КОНТРОЛЬ И АУДИТ

Система внутреннего контроля состоит из процедур по своевременному информированию органов Банка о любых существенных недостатках и слабых местах контроля с детализацией мероприятий, которые были предприняты или следует предпринять, и должна быть способной оперативно реагировать на риски.

Внутренний контроль определяется как процесс, осуществляемый Советом директоров, Службой внутреннего аудита, Службой Комплаенс-контроля, Правлением, подразделениями и работниками АО «QAZAQ BANKI» и их действия, призванные, в разумной степени, обеспечить выполнение поставленных целей, в том числе:

- эффективности деятельности Банка;
- сохранности активов, информации и эффективного использования ресурсов АО «QAZAQ BANKI»;
- полноты, надежности и достоверности финансовой и управленческой отчетности Банка;
- соблюдения требований законодательства Республики Казахстан и внутренних документов;
- минимизации рисков за счет внедрения и поддержания оптимальной системы риск менеджмента.

Система внутреннего контроля определяется как совокупность политик, процессов и процедур, норм поведения и действий, способствующих эффективной и рациональной деятельности, позволяющей Банку соответствующим образом реагировать на существенные риски в части достижения целей.

Система внутреннего контроля включает следующие взаимосвязанные компоненты:

- контрольную среду;
- оценку рисков;
- процедуры внутреннего контроля;
- систему информационного обеспечения и обмена информацией;
- мониторинг и оценку эффективности системы внутреннего контроля.

Служба внутреннего аудита проводит независимую проверку эффективности систем управления рисками и внутреннего контроля, что позволяет Правлению и Совету директоров Банка быть уверенными, что системы управления рисками и внутреннего контроля являются надежными и эффективными.

ДИВИДЕНДНАЯ ПОЛИТИКА

Основной целью дивидендной политики является содействие росту благосостояния своих акционеров путем обеспечения:

- постоянного роста дивидендов по акциям Банка;
- создания необходимых условий для своевременного получения акционерами дивидендов.

Для реализации данной цели Банк стремится обеспечить постоянный рост чистого дохода (прибыли) Банка, что позволит обеспечить повышение размера выплачиваемых дивидендов.

На ежегодном общем собрании акционеры Банка определяют размер, условия, сроки и иные параметры выплаты дивидендов.

Сведения о выплаченных дивидендах

Год	Сведения о выплаченных дивидендах	Согласно решению акционеров
за 2012 год	Дивиденды по простым акциям не выплачивались. Сумма начисленных дивидендов за привилегированные акции составила 600 000 тенге	чистый доход направлен на формирование обязательного резерва Банка (динамического резерва).
за 2013 год	Дивиденды по простым акциям не выплачивались. Сумма начисленных и выплаченных дивидендов за привилегированные акции составила 10 тенге	Общим собранием акционеров было принято решение не производить распределение чистого дохода за 2013 год
за 2014 год	Дивиденды по акциям не выплачивались.	Решения акционеров по распределению чистой прибыли на момент составления отчета нет.
	Прибыль на одну акцию на 01.01.2015г.	29,73 тг.
	Балансовая стоимость акций на 01.01.2015г.	1082 тг. за 1 шт.

ИНФОРМАЦИОННАЯ ПОЛИТИКА

Банк обеспечивает раскрытие информации по всем существенным вопросам своей деятельности, определяя:

- доступность информации, подлежащей раскрытию всем заинтересованным лицам, в зависимости от цели ее получения;
- порядок, способы и сроки раскрытия и предоставления информации;
- соблюдение информационной безопасности с целью избежать необоснованного раскрытия информации, которая носит конфиденциальный или служебный характер, либо является объектом банковской тайны.

Ключевым фактором взаимодействия с инвестиционным сообществом является своевременное раскрытие объективной, достоверной и непротиворечивой информации в соответствии с действующим законодательством, нормами и требованиями, а также обеспечение активного диалога с инвесторами и аналитиками.

В рамках взаимодействия с информационным сообществом, Банк реализует ряд мероприятий, направленных на повышение информационной открытости Банка, включая:

- встречи и презентации для инвесторов и аналитиков;
- роуд-шоу и встречи с инвесторами «один-на-один»;
- конференц-звонки;
- распространение пресс-релизов;
- публикации в СМИ и социальных интернет-сообществах.

ОСНОВНЫЕ ЦЕЛИ И ЗАДАЧИ НА 2015 ГОД

- увеличение уставного капитала Банка;
- увеличение рыночной доли Банка по активам ;
- открытие новых филиалов;
- открытие 10 новых отделений в городах Шымкент, Астана, Каскелен, Караганда, Тараз и Алматы;
- запуск интернет-банкинга для физических лиц.
- оптимизация продуктовой линейки;
- увеличение клиентской базы и повышение уровня удовлетворенности клиентов;
- развитие IT-инфраструктуры;
- качественное совершенствование основных бизнес-процессов Банка на основе автоматизации и развития информационных технологий;
- повышение уровня профессионализма, удовлетворенности и лояльности персонала.

ОГРАНИЧЕНИЕ ОТВЕТСТВЕННОСТИ

Эта информация не представляет собой оказание или замену каких-либо профессиональных услуг или консультаций по вопросам банковской деятельности. Информация не представляет собой предложение для осуществления операций на финансовых и потребительских рынках, а также не может трактоваться пользователем в качестве сведений, освобождающих его от необходимости сбора дополнительных данных. Банк также не несет ответственности за инвестиционные и прочие решения, принятые пользователями на основании информации, полученной из настоящего источника, а также за результаты, полученные в ходе принятия таких решений.

Настоящая информация содержит заявления, касающиеся перспектив развития Банка, однако каждое(ый) заявление, заверение, план и показатель, значение которых не совпадают с фактическими данными, следует воспринимать в качестве прогнозных данных Банка на будущее, которые соответствуют текущим ожиданиям Банка, исходя из стратегии его развития, результатов финансовых и прочих операций, финансового положения, планирования, целей и развития бизнеса. Все точки зрения и все прогнозы, оценки или заявления касательно ожиданий в отношении будущих событий или возможной будущей доходности представляют собой собственную оценку и толкование Банком имеющихся в настоящее время у него данных.

КОНТАКТНАЯ ИНФОРМАЦИЯ

Контактные данные ответственных лиц по работе с инвесторами и акционерами:

Заместитель Председателя Правления, член Правления

- Келимбетов Е.М., тел. 8-727-380-3982

Фондовое управление

- Бураханова Э.К., тел. 8-727-380-3982, вн.00507

Аудиторская компания:

ТОО «ALMIR CONSULTING»

Республика Казахстан, г. Алматы, ул. Аль-Фараби 19, БЦ «Нурлы-Тау», корпус 2Б, 4 этаж

Тел.: 8 (727) 311 01 18, 311 01 19, 311 01 20

e-mail: almirconsulting@mail.ru

АО «Единый регистратор ценных бумаг»

050040, г. Алматы, пр. Сатпаева, д. 30А/3

«ALMIR CONSULTING»
жауапкершілігі шектеулі
серіктесті

Қазақстан Республикасы, Алматы
қаласы Әл-Фараби даңғылы 19, «Нұрлы-
Тау» Бизнес Орталығы,
2 Б корпусы, 4 қабат
телефондары: 8(727) 311 01 18
факс: (727) 3110118
email: almirconsulting@mail.ru



Товарищество с ограниченной
ответственностью
«ALMIR CONSULTING»
Республика Казахстан, г. Алматы
Пр. Аль-Фараби 19, Бизнес Центр
«Нұрлы-Тау», корпус 2 Б, 4 этаж
телефоны: 8(727) 311 01 18, 311 01
19, 311 01 20
email: almirconsulting@mail.ru

ТОО «ALMIR CONSULTING», Государственная лицензия
на занятие аудиторской деятельностью на территории РК
№0000014, выданная МФ РК 27.11.99г.

«Утверждаю»
Директор ТОО «ALMIR CONSULTING»
к.э.н., доцент
Искендірова Б.К.



Акционерам и руководству АО «Qazaq Banki»

ОТЧЕТ НЕЗАВИСИМЫХ АУДИТОРОВ

Мы провели аудит прилагаемой финансовой отчетности АО «Qazaq Banki» (далее именуемое - Банк), состоящей из отчета о финансовом положении по состоянию на 31 декабря 2014 года, отчет о прибылях, убытках и прочих компонентах совокупного финансового результата, об изменениях в капитале и о движении денежных средств, за год, закончившийся на указанную дату, а также краткого описания существенных элементов учетной политики и прочих пояснительных примечаний.

Ответственность руководства субъекта за данную финансовую отчетность

Ответственность за подготовку и справедливое представление этой финансовой отчетности в соответствии с Международными стандартами финансовой отчетности несёт руководство Банка. Эта ответственность включает: разработку, внедрение и поддержание внутреннего контроля, связанного с подготовкой и справедливым представлением финансовой отчетности, не содержащей существенных искажений вследствие недобросовестных действий или ошибок.

Ответственность аудитора

Наша ответственность заключается в выражении мнения об этой финансовой отчетности на основании проведенного нами аудита. Мы провели аудит финансовой отчетности Банка в соответствии с Международными стандартами аудита. Данные стандарты обязывают нас выполнять этические требования, а также планировать и проводить аудит таким образом, чтобы получить разумную уверенность в том, что финансовая отчетность не содержит существенных искажений.

Аудит включает проведение процедур для получения аудиторских доказательств по суммам и раскрытиям информации в финансовой отчетности. Выбранные процедуры зависят от суждения аудитора, включая оценку рисков существенных искажений в финансовой отчетности вследствие недобросовестных действий или ошибок. При оценке таких рисков, с целью разработки аудиторских процедур, соответствующих обстоятельствам, но не с целью выражения мнения об эффективности внутреннего контроля Банка, аудитор должен изучить внутренний контроль, связанный с подготовкой и справедливым представлением финансовой отчетности Банка. Аудит также включает оценку приемлемости характера применяемой учетной политики и обоснованность расчетных

оценок, сделанных руководством, а также оценку общего представления финансовой отчетности. Мы считаем, что полученные нами аудиторские доказательства, являются достаточными и надлежащими для предоставления основы для выражения нашего мнения.

Мнение

По нашему мнению, финансовая отчетность отражает достоверно во всех существенных аспектах финансовое положение АО «Qazaq Banki» по состоянию на 31 декабря 2014 года, а также результаты его деятельности и движение денежных средств за год, закончившийся на эту дату, в соответствии с Международными стандартами финансовой отчетности.

Аудитор
ТОО «ALMIR CONSULTING»

Квалификационное свидетельство аудитора
№0000464 от 14.11.1998г.


 Трегуба И.Е.


30 марта 2015 г., г. Алматы

АО «QAZAQ BANKI»

Отчет о финансовом положении за год, закончившийся 31 декабря 2014 года

	Примечание	31 декабря 2014 г. тыс. тенге	31 декабря 2013 г. тыс. тенге
Активы			
Денежные средства и их эквиваленты	5	14 955 839	10 033 899
Средства в других банках		1 769 940	311 364
Финансовые активы, оцениваемые по справедливой стоимости через прибыль или убыток	6	-	100 790
Финансовые активы, имеющиеся в наличии для продажи	7	23 251 510	4 770 132
Финансовые активы, удерживаемые до погашения	8	981 438	-
Кредиты, выданные клиентам	9	106 518 097	30 162 867
Основные средства и нематериальные активы	10	1 752 579	1 288 730
Отложенный налоговый актив	25	214 323	187 167
Прочие финансовые активы	11	1 384 411	1 426 378
Текущий подоходный налог к возмещению		119 924	54 672
Прочие активы	12	355 943	292 093
Итого активов		151 304 004	48 628 092
Обязательства			
Кредиты, полученные от других банков	13	-	312 605
Вклады, полученные от других банков	14	5 512 716	-
Текущие счета и депозиты клиентов	15	123 113 870	39 389 289
Операции «РЕПО» с ценными бумагами	16	7 014 379	2 519 002
Субординированный долг	17	3 001 583	-
Прочие финансовые обязательства	18	308 551	60 066
Прочие обязательства	19	120 703	143 640
Итого обязательств		139 071 802	42 424 602
Капитал			
Акционерный капитал	20	11 066 087	5 466 087
Нераспределенная прибыль		(13 648)	(288 345)
Резерв переоценки финансовых активов, имеющихся в наличии для продажи		33 638	(120 377)
Прочие резервы	21	1 146 125	1 146 125
Итого капитал		12 232 202	6 203 490
Итого обязательств и капитал		151 304 004	48 628 092

Утверждено и подписано от имени Правления 30 марта 2015 года.



Ташметов М.Ж.
Председатель Правления

Кашкыбаева К.
Кашкынбаева К.
Главный бухгалтер

Примечания на страницах с 12 по 66 составляют неотъемлемую часть данной финансовой отчетности



АО «QAZAQ BANKI»

Отчет о прибылях, убытках и прочих компонентах совокупного финансового результата, за год, закончившийся 31 декабря 2014 года

		31 декабря 2014 г. тыс. тенге	31 декабря 2013 г. тыс. тенге
	Примечание		
Процентные доходы	22	8 758 834	1 796 960
Процентные расходы	22	(4 882 610)	(886 279)
Чистые процентные доходы		3 876 224	910 681
Восстановление/(создание) резерва по выданным кредитам	9	(1 392 815)	(6 721)
Чистые процентные доходы после создания резерва под обесценение кредитного портфеля		2 483 409	903 960
Комиссионные доходы	23	881 996	387 180
Комиссионные расходы	23	(805 911)	(83 682)
Чистые комиссионные доходы		76 085	303 498
Чистая прибыль / (убыток) от операций с финансовыми активами, оцениваемыми по справедливой стоимости через прибыль или убыток	24	-	65 587
Чистая прибыль / (убыток) от операций с финансовыми активами, имеющимися в наличии для продажи	24	(140 187)	1 031
Чистая прибыль / (убыток) от операций с производными финансовыми инструментами	24	73 508	2 801
Доходы за вычетом расходов по операциям с иностранной валютой		582 903	92 351
Доходы за вычетом расходов от переоценки иностранной валюты		(17 869)	(7 466)
Восстановление/(создание) резерва по прочей дебиторской задолженности		(46 428)	20 920
Прочие операционные доходы	24	28 394	72 884
Операционные доходы / (убыток)		3 039 815	1 455 566
Административные и прочие операционные расходы	25	(2 792 274)	(1 325 436)
Прибыль до налогообложения		247 541	130 130
Экономия (расходы) по налогу на прибыль	26	27 156	202 274
Прибыль за период		274 697	332 404
Прочие компоненты совокупного финансового результата			
Прочие компоненты совокупного финансового результата, подлежащие переклассификации в состав прибыли или убытка в последующих периодах:			
Нереализованные убытки по операциям с финансовыми активами, имеющимися в наличии для продажи		(39 640)	(24 673)
Реализованные расходы по операциям с финансовыми активами, имеющимися в наличии для продажи, перенесенными в состав прибыли или убытка		193 655	(169)



АО «QAZAQ BANKI»

Отчет о прибылях, убытках и прочих компонентах совокупного финансового результата, за год, закончившийся 31 декабря 2014 года

Чистые прочие компоненты совокупного финансового результата, подлежащие переклассификации в состав прибыли или убытка в последующих периодах		154 015	(24 842)
Прочие компоненты совокупного финансового результата, не подлежащие переклассификации в состав прибыли или убытка в последующих периодах:			
Доход от переоценки основных средств		-	-
Отложенный налог, связанный с переоценкой основных средств		-	-
Чистые прочие компоненты совокупного финансового результата, не подлежащие переклассификации в состав прибыли или убытка в последующих периодах		-	-
Прочие компоненты совокупного финансового результата за отчетный год, за вычетом налогов		154 015	(24 842)
Итого совокупный доход за отчетный год, за вычетом налогов		428 712	307 562
Прибыль на акцию (тенге)	27	29,73	61,57

Утверждено и подписано от имени Правления 30 марта 2015 года.

Ташметов М.Ж.
Председатель Правления



Кашкынбаева К.
Главный бухгалтер

Кашкынбаева К.

Примечания на страницах с 12 по 66 составляют неотъемлемую часть данной финансовой отчетности



АО «QAZAQ BANKI»

Отчет об изменениях в капитале за год, закончившийся 31 декабря 2014 года

	Акционерный капитал	Выкуп привилегированных акций	Резервный фонд	Резерв переоценки финансовых активов, имеющихся в наличии для продажи	Прочие резервы	Динамический резерв	Нераспределенная прибыль	(тыс. тенге) Итого капитал
Сальдо на 01 января 2014 года	6 066 087	(600 000)	-	(120 377)	-	1 146 125	(288 345)	6 203 490
Прибыль за период	-	-	-	-	-	-	274 697	274 697
Прочий совокупный доход (убыток) за период	-	-	-	154 015	-	-	-	154 015
Выпуск акций	5 600 000	-	-	-	-	-	-	5 600 000
Сальдо на 31 декабря 2014 года	11 666 087	(600 000)	-	33 638	-	1 146 125	(13 648)	12 232 202
Сальдо на 01 января 2013 года	5 888 298	-	168 819	(95 535)	29 693	-	326 864	6 318 139
Прибыль за период	-	-	-	-	-	-	332 404	332 404
Прочий совокупный доход (убыток) за период	-	-	-	(24 842)	-	-	-	(24 842)
Динамический резерв	-	-	-	-	-	1 146 125	(1 146 125)	-
Формирование обязательного резерва	-	-	(168 819)	-	(29 693)	-	198 512	-
Выпуск акций	177 789	-	-	-	-	-	-	177 789
Выкуп привилегированных акций	-	(600 000)	-	-	-	-	-	(600 000)
Сальдо на 31 декабря 2013 года	6 066 087	(600 000)	-	(120 377)	-	1 146 125	(288 345)	6 203 490

Утверждено и подписано от имени Правления 30 марта 2015 года.

Ташметов М.Ж.
Председатель Правления

Кашкыпбаева К.
Главный бухгалтер

Примечания на страницах с 12 по 66 составляют неотъемлемую часть данной финансовой отчетности



АО «QAZAQ BANKI»

Отчет о движении денежных средств за год, закончившийся 31 декабря 2014 года
(прямой метод)

	2014 г. тыс. тенге	2013 г. тыс. тенге
Денежные средства от операционной деятельности		
Проценты полученные	6 912 665	1 524 032
Проценты уплаченные	(4 616 223)	(742 384)
Комиссии полученные	890 787	367 685
Комиссии уплаченные	(805 899)	(83 682)
Доходы, полученные по операциям с иностранной валютой	582 903	92 351
Прочие полученные операционные доходы	101 155	75 685
Уплаченные расходы на содержание персонала	(1 246 367)	(639 219)
Уплаченные административные и прочие операционные расходы	(1 418 704)	(644 245)
Уплаченный налог на прибыль	-	-
Денежные средства, полученные от операционной деятельности до изменений в операционных активах и обязательствах	400 317	(49 777)
Изменение в операционных активах и обязательствах		
Чистый (прирост)/снижение по финансовым активам, оцениваемым по справедливой стоимости через прибыль и убыток	100 790	99 460
Чистый (прирост)/снижение по средствам в других банках	(1 383 963)	-
Чистый (прирост)/снижение по кредитам, выданным клиентам	(75 375 511)	(22 756 240)
Чистый (прирост)/снижение задолженности по сделкам «обратное РЕПО»	-	1 501 234
Чистый (прирост)/снижение по прочим финансовым активам	375 714	(560 467)
Чистый (прирост)/снижение по прочим активам	(141 213)	(260 086)
Чистый прирост/(снижение) по средствам, полученным от других банков	5 169 205	-
Чистый прирост/(снижение) по средствам клиентов	81 250 448	32 361 903
Чистый (прирост)/снижение по операциям «РЕПО» с ценными бумагами	4 495 377	2 519 002
Чистый прирост/(снижение) по субординированному долгу	3 000 000	-
Чистый (прирост)/снижение по прочим финансовым обязательствам	208 105	327 244
Чистый (прирост)/снижение по прочим обязательствам	(7 998)	294 529
Чистые денежные средства, полученные от операционной деятельности	18 091 271	13 476 802
Денежные средства от инвестиционной деятельности		
Выручка от реализации и погашения инвестиционных ценных бумаг, имеющихся в наличии для продажи	(17 540 601)	(4 478 326)
Выручка от реализации и погашения инвестиционных ценных бумаг, удерживаемых до погашения	(956 373)	-
Приобретение основных средств и нематериальных активов	(594 132)	(272 402)
Прочие инвестиции	-	(201)
Выбытие основных средств	54	434
Чистые денежные средства, полученные от/(использованные в) инвестиционной деятельности	(19 091 052)	(4 750 495)
Денежные средства от финансовой деятельности		
Размещение акций	5 600 000	177 789
Выкуп собственных акций	-	(600 000)
Чистые денежные средства, полученные от финансовой деятельности	5 600 000	(422 211)
Влияние изменений обменного курса на денежные средства и их эквиваленты	321 721	10 372




АО «QAZAQ BANKI»

Отчет о движении денежных средств за год, закончившийся 31 декабря 2014 года
(прямой метод)

Чистый прирост денежных средств и их эквивалентов	4 921 940	8 314 468
Денежные средства и их эквиваленты на начало года	10 033 899	1 719 431
Денежные средства и их эквиваленты на конец года	14 955 839	10 033 899

Утверждено и подписано от имени Правления 30 марта 2015 года.


Ташметов М.Ж.
Председатель Правления


Кашкынбаева К.
Главный бухгалтер

Примечания на страницах с 12 по 66 составляют неотъемлемую часть данной финансовой отчетности

