

Наименование организации	Акционерное общество "Темиртауский электрометаллургический комбинат"	
Сведения о реорганизации		
Вид деятельности организации	производство карбида кальция и ферросиликомарганца	
Организационно-правовая форма	Акционерное общество	
Форма отчетности: консолидированная/неконсолидированная	неконсолидированная (не нужное зачеркнуть)	
Среднегодовая численность работников	1 711	чел.
Субъект предпринимательства	крупный (малого, среднего, крупного)	
Юридический адрес (организации)	Республика Казахстан, 100000, Карагандинская область, город Караганда, Октябрьский район, улица Белинского, д.1	

**Отчет о финансовом положении
по состоянию на 31 марта 2017 года**

тыс. тенге			
АКТИВЫ	Код строки	На конец отчетного периода	На начало отчетного периода
1	2	3	4
I. Краткосрочные активы			
Денежные средства и их эквиваленты	010	159 294	143 124
Финансовые активы, имеющиеся в наличии для продажи	011	-	-
Производные финансовые инструменты	012	-	-
Финансовые активы, учитываемые по справедливой стоимости через прибыли и убытки	013	-	-
Финансовые активы, удерживаемые до погашения	014	-	-
Прочие краткосрочные финансовые активы	015	-	-
Краткосрочная торговая и прочая дебиторская задолженность	016	1 107 690	1 161 526
Текущий подоходный налог	017	30 044	30 044
Запасы	018	2 024 804	1 716 571
Прочие краткосрочные активы	019	4 639 114	4 491 468
Итого краткосрочных активов (сумма строк с 010 по 019)	100	7 960 946	7 542 733
Активы (или выбывающие группы), предназначенные для продажи	101	-	-
II. Долгосрочные активы			
Финансовые активы, имеющиеся в наличии для продажи	110	-	-
Производные финансовые инструменты	111	-	-
Финансовые активы, учитываемые по справедливой стоимости через прибыли и убытки	112	-	-
Финансовые активы, удерживаемые до погашения	113	-	-
Прочие долгосрочные финансовые активы	114	1 700	1 700
Долгосрочная торговая и прочая дебиторская задолженность	115	15 601	15 601
Инвестиции, учитываемые методом долевого участия	116	9 256	9 256
Инвестиционное имущество	117	-	-
Основные средства	118	2 683 199	2 556 966
Биологические активы	119	-	-
Разведочные и оценочные активы	120	-	-
Нематериальные активы	121	4 380	4 629
Отложенные налоговые активы	122	-	-
Прочие долгосрочные активы	123	-	-
Итого долгосрочных активов (сумма строк с 110 по 123)	200	2 714 136	2 588 152
БАЛАНС (строка 100 + строка 101 + строка 200)		10 675 082	10 130 885

тыс. тенге			
ОБЯЗАТЕЛЬСТВО И КАПИТАЛ	Код строки	На конец отчетного периода	На начало отчетного периода

1	2	3	4
III. Краткосрочные обязательства			
Займы	210	4 192 324	4 556 433
Производные финансовые инструменты	211	-	-
Прочие краткосрочные финансовые обязательства	212	1 163 967	948 913
Краткосрочная торговая и прочая кредиторская задолженность	213	1 642 536	1 025 655
Краткосрочные резервы	214	474 721	455 515
Текущие налоговые обязательства по подоходному налогу	215	-	-
Вознаграждения работникам	216	131 527	150 908
Прочие краткосрочные обязательства	217	1 484 485	1 531 613
Итого краткосрочных обязательств (сумма строк с 210 по 217)	300	9 089 560	8 669 037
Обязательства выбывающих групп, предназначенных для продажи	301	-	-
IV. Долгосрочные обязательства			
Займы	310	470 126	470 126
Производные финансовые инструменты	311	-	-
Прочие долгосрочные финансовые обязательства	312	-	-
Долгосрочная торговая и прочая кредиторская задолженность	313	-	-
Долгосрочные резервы	314	693 892	693 892
Отложенные налоговые обязательства	315	62 813	62 813
Прочие долгосрочные обязательства	316	-	-
Итого долгосрочных обязательств (сумма строк с 310 по 316)	400	1 226 831	1 226 831
V. Капитал			
Уставный (акционерный) капитал	410	3 234 210	3 234 210
Эмиссионный доход	411	-	-
Выкупленные собственные долевые инструменты	412	-	-
Резервы	413	(281 874)	(281 874)
Нераспределенная прибыль (непокрытый убыток)	414	(2 593 645)	(2 717 319)
Итого капитал, относимый на собственников материнской организации (сумма строк с 410 по 414)	420	358 691	235 017
Доля неконтролирующих собственников	421	-	-
Всего капитал (строка 420 +/- строка 421)	500	358 691	235 017
Балансовая стоимость 1 акции в тенге		0,27	0,18
БАЛАНС (строка 300 + строка 301 + строка 400 + строка 500)		10 675 082	10 130 885

Руководитель

Баянов Дархан Болатович

(фамилия, имя, отчество)

(подпись)

Главный бухгалтер

Нечепуренко Ольга Евгеньевна

(фамилия, имя, отчество)

(подпись)



Наименование организации

Акционерное общество "Темиртауский электрометаллургический комбинат"

ОТЧЕТ О ПРИБЫЛЯХ И УБЫТКАХ

за период, заканчивающийся 31 марта 2017 года

тыс. тенге

Наименование показателей	Код строки	За отчетный период	За предыдущий период
1	2	3	4
Выручка	010	4 202 037	3 170 761
Себестоимость реализованных товаров и услуг	011	3 522 388	2 421 017
Валовая прибыль (строка 010 – строка 011)	012	679 649	749 744
Расходы по реализации	013	132 367	103 473
Административные расходы	014	228 844	234 398
Прочие расходы	015	32 761	20 768
Прочие доходы	016	35 538	18 470
Итого операционная прибыль (убыток) (+/- строки с 012 по 016)	020	321 215	409 575
Доходы по финансированию	021	2 415	-
Расходы по финансированию	022	147 902	34 486
Доля организации в прибыли (убытке) ассоциированных организаций и совместной деятельности, учитываемых по методу долевого участия	023	-	-
Прочие неоперационные доходы	024	-	-
Прочие неоперационные расходы	025	-	-
Прибыль (убыток) до налогообложения (+/- строки с 020 по 025)	100	175 728	375 089
Расходы по подоходному налогу	101	52 055	7 594
Прибыль (убыток) после налогообложения от продолжающейся деятельности (строка 100 – строка 101)	200	123 673	367 495
Прибыль (убыток) после налогообложения от прекращенной деятельности	201	-	-
Прибыль за год (строка 200 + строка 201) относимая на:	300	123 673	367 495
собственников материнской организации		-	-
долю неконтролирующих собственников		-	-
Прочая совокупная прибыль, всего (сумма строк с 410 по 420):	400	-	-
в том числе:			
Переоценка основных средств	410	-	-
Переоценка финансовых активов, имеющих в наличии для продажи	411	-	-
Доля в прочей совокупной прибыли (убытке) ассоциированных организаций и совместной деятельности, учитываемых по методу долевого участия	412	-	-
Актuarные прибыли (убытки) по пенсионным обязательствам	413	-	-
Эффект изменения в ставке подоходного налога на отсроченный налог дочерних организаций	414	-	-
Хеджирование денежных потоков	415	-	-
Курсовая разница по инвестициям в зарубежные организации	416	-	-
Хеджирование чистых инвестиций в зарубежные операции	417	-	-
Прочие компоненты прочей совокупной прибыли	418	-	-
Корректировка при реклассификации в составе прибыли	419	-	-
Налоговый эффект компонентов прочей совокупной прибыли	420	-	-
Общая совокупная прибыль (строка 300 + строка 400)	500	123 673	367 495


тыс. тенге

Наименование показателей	Код строки	За отчетный период	За предыдущий период
1	2	3	4
Общая совокупная прибыль относимая на:			
собственников материнской организации		-	-
доля неконтролирующих собственников		-	-
Прибыль на акцию:	600	-	-
Базовая прибыль на акцию, тенге:		0,09	0,28
от продолжающейся деятельности		0,09	0,28
от прекращенной деятельности		-	-
Разводненная прибыль на акцию, тенге:		(1,98)	(2,07)
от продолжающейся деятельности		(1,98)	(2,07)
от прекращенной деятельности		-	-

Руководитель

Баянов Дархан Болатович

(фамилия, имя, отчество)




(подпись)

Главный бухгалтер

Нечепуренко Ольга Евгеньевна

(фамилия, имя, отчество)



(подпись)



Наименование организации

Акционерное общество "Темиртауский
электрометаллургический комбинат"

**ОТЧЕТ О ДВИЖЕНИИ ДЕНЕЖНЫХ СРЕДСТВ (Прямой метод)
за период, заканчивающийся 31 марта 2017 года**

тыс. тенге

Наименование показателей	Код строки	За отчетный период	За предыдущий период
1	2	3	4
I. Движение денежных средств от операционной деятельности			
1. Поступление денежных средств, всего (сумма строк с 011 по 016)	010	4 361 480	2 068 856
в том числе:			
реализация товаров и услуг	011	4 001 521	708 484
прочая выручка	012	-	-
авансы, полученные от покупателей, заказчиков	013	342 236	1 323 922
поступления по договорам страхования	014	-	-
полученные вознаграждения	015	-	-
прочие поступления	016	17 723	36 450
2. Выбытие денежных средств, всего (сумма строк с 021 по 027)		3 962 695	1 964 096
в том числе:			
платежи поставщикам за товары и услуги	021	331 476	142 110
авансы, выданные поставщикам товаров и услуг	022	1 823 323	1 000 139
выплаты по оплате труда	023	408 248	341 983
выплата вознаграждения	024	159 189	37 486
выплаты по договорам страхования	025	-	-
подходный налог и другие платежи в бюджет	026	309 970	162 527
прочие выплаты	027	930 489	279 851
3. Чистая сумма денежных средств от операционной деятельности (строка 010 – строка 020)	030	398 785	104 760
II. Движение денежных средств от инвестиционной деятельности			
1. Поступление денежных средств, всего (сумма строк с 041 по 051)	040		
в том числе:			
реализация основных средств	041	-	-
реализация нематериальных активов	042	-	-
реализация других долгосрочных активов	043	-	-
реализация долевых инструментов других организаций (кроме дочерних) и долей участия в совместном	044	-	-
реализация долговых инструментов других организаций	045	-	-
возмещение при потере контроля над дочерними организациями	046	-	-
реализация прочих финансовых активов	047	-	-
фьючерсные и форвардные контракты, опционы и свопы	048	-	-
полученные дивиденды	049	-	-
полученные вознаграждения	050	-	-
прочие поступления	051	-	-
2. Выбытие денежных средств, всего (сумма строк с 061 по 071)	060	246 704	31 305
в том числе:			
приобретение основных средств	061	120 766	15 819
приобретение нематериальных активов	062	-	-
приобретение других долгосрочных активов	063	-	-
приобретение долевых инструментов других организаций (кроме дочерних) и долей участия в совместном	064	-	-
предпринимательстве			
приобретение долговых инструментов других организаций	065	-	-
приобретение контроля над дочерними организациями	066	-	-
приобретение прочих финансовых активов	067	-	-
предоставление займов	068	-	-
фьючерсные и форвардные контракты, опционы и свопы	069	-	-
инвестиции в ассоциированные и дочерние организации	070	-	-
прочие выплаты	071	125 938	15 486
3. Чистая сумма денежных средств от инвестиционной деятельности (строка 040 – строка 060)	080	(246 704)	(31 305)

тыс. тенге


Наименование показателей	Код строки	За отчетный период	За предыдущий период
--------------------------	------------	--------------------	----------------------

1	2	3	4
III. Движение денежных средств от финансовой деятельности			
1. Поступление денежных средств, всего (сумма строк с 091 по 094)	090	428 756	-
в том числе:			
эмиссия акций и других финансовых инструментов	091	-	-
получение займов	092	200 000	-
полученные вознаграждения	093	2 415	-
прочие поступления	094	226 341	-
2. Выбытие денежных средств, всего (сумма строк с 101 по 105)	100	564 108	74 729
в том числе:			
погашение займов	101	564 108	65 932
выплата вознаграждения	102	-	-
выплата дивидендов	103	-	-
выплаты собственникам по акциям организации	104	-	-
прочие выбытия	105	-	8 797
3. Чистая сумма денежных средств от финансовой деятельности (строка 090 – строка 100)	110	(135 352)	(74 729)
4. Влияние обменных курсов валют к тенге	120	(559)	(345)
5. Увеличение +/- уменьшение денежных средств (строка 030 +/- строка 080 +/- строка 110 +/- строка 120)	130	16 170	(1 619)
6. Денежные средства и их эквиваленты на начало отчетного периода	140	143 124	6 352
7. Денежные средства и их эквиваленты на конец отчетного	150	159 294	4 733

Руководитель Баянов Дархан Болатович
(фамилия, имя, отчество)


(подпись)

Главный бухгалтер Нечепуренко Ольга Евгеньевна
(фамилия, имя, отчество)


(подпись)



Наименование организации

Акционерное общество "Темиртауский
электрометаллургический комбинат"

ОТЧЕТ ОБ ИЗМЕНЕНИЯХ В КАПИТАЛЕ
за период, заканчивающийся 31 марта 2017 г.

в тыс. тенге

Наименование компонентов	Код строки	Капитал материнской организации					Доля неконтролирующих собственников	Итого капитал
		Уставный (акционерный) капитал	Эмиссионный доход	Выкупленные собственные долевые инструменты	Резервы	Нераспределенная прибыль		
1	2	3	4	5	6	7	8	9
Сальдо на 1 января предыдущего года	010	3 234 210	-	-	-281 874	-3 972 239	-	-1 019 903
Изменения в учетной политике	011	-	-	-	-	-	-	-
Пересчитанное сальдо (стр.010+/-стр. 011)	100	3 234 210	-	-	-281 874	-3 972 239	-	-1 019 903
Общая совокупная прибыль, всего(строка 210 + строка 220):	200	-	-	-	-	1 254 920	-	1 254 920
Прибыль (убыток) за год	210	-	-	-	-	1 254 920	-	1 254 920
Прочая совокупная прибыль, всего (сумма строк с 221 по 229):	220	-	-	-	-	-	-	-
в том числе:								
Прирост от переоценки основных средств (за минусом налогового эффекта)	221	-	-	-	-	-	-	-
Перевод амортизации от переоценки основных средств (за минусом налогового эффекта)	222	-	-	-	-	-	-	-
Переоценка финансовых активов, имеющиеся в наличии для продажи (за минусом налогового эффекта)	223	-	-	-	-	-	-	-
Доля в прочей совокупной прибыли (убытке) ассоциированных организаций и совместной деятельности, учитываемых по методу долевого участия	224	-	-	-	-	-	-	-
Актuarные прибыли (убытки) по пенсионным обязательствам	225	-	-	-	-	-	-	-
Эффект изменения в ставке подоходного налога на отсроченный налог дочерних организаций	226	-	-	-	-	-	-	-
Хеджирование денежных потоков (за минусом налогового эффекта)	227	-	-	-	-	-	-	-
Курсовая разница по инвестициям в зарубежные организации	228	-	-	-	-	-	-	-
Хеджирование чистых инвестиций в зарубежные операции	229	-	-	-	-	-	-	-

в тыс. тенге

Наименование компонентов	Код строки	Капитал материнской организации					Доля неконтролирующих собственников	Итого капитал
		Уставный (акционерный) капитал	Эмиссионный доход	Выкупленные собственные долевые инструменты	Резервы	Нераспределенная прибыль		
1	2	3	4	5	6	7	8	9
Операции с собственниками, всего (сумма строк с 310 по 318):	300	-	-	-	-	-	-	-
в том числе:								
Вознаграждения работников акциями:	310	-	-	-	-	-	-	-
в том числе:								
стоимость услуг работников		-	-	-	-	-	-	-
выпуск акций по схеме вознаграждения работников акциями		-	-	-	-	-	-	-
налоговая выгода в отношении схемы вознаграждения работников акциями		-	-	-	-	-	-	-
Взносы собственников	311	-	-	-	-	-	-	-
Выпуск собственных долевых инструментов	312	-	-	-	-	-	-	-
Выпуск долевых инструментов связанный с объединением бизнеса	313	-	-	-	-	-	-	-
Долевой компонент конвертируемых инструментов (за минусом налогового эффекта)	314	-	-	-	-	-	-	-
Выплата дивидендов	315	-	-	-	-	-	-	-
Прочие распределения в пользу собственников	316	-	-	-	-	-	-	-
Прочие операции с собственниками	317	-	-	-	-	-	-	-
Изменения в доле участия в дочерних организациях, не приводящей к потере контроля	318	-	-	-	-	-	-	-
Сальдо на 1 января отчетного года (строка 100 + строка 200 + строка 300)	400	3 234 210	-	-	(281 874)	-2 717 319	-	235 017
Изменение в учетной политике	401	-	-	-	-	-	-	-
Пересчитанное сальдо (строка 400+/- строка 401)	500	3 234 210	-	-	(281 874)	-2 717 319	-	235 017
Общая совокупная прибыль, всего (строка 610+ строка 620):	600	-	-	-	-	123 674	-	123 674
Прибыль (убыток) за год	610	-	-	-	-	123 674	-	123 674
Прочая совокупная прибыль, всего (сумма строк с 621 по 629):	620	-	-	-	-	-	-	-
в том числе:								
Прирост от переоценки основных средств (за минусом налогового эффекта)	621	-	-	-	-	-	-	-
Перевод амортизации от переоценки основных средств (за минусом налогового эффекта)	622	-	-	-	-	-	-	-
Переоценка финансовых активов, имеющиеся в наличии для продажи (за минусом налогового эффекта)	623	-	-	-	-	-	-	-


в тыс. тенге

Наименование компонентов	Код строки	Капитал материнской организации					Доля неконтролирующих собственников	Итого капитал
		Уставный (акционерный) капитал	Эмиссионный доход	Выкупленные собственные долевые инструменты	Резервы	Нераспределенная прибыль		
1	2	3	4	5	6	7	8	9
Доля в прочей совокупной прибыли (убытке) ассоциированных организаций и совместной деятельности, учитываемых по методу долевого участия	624	-	-	-	-	-	-	-
Актуарные прибыли (убытки) по пенсионным обязательствам	625	-	-	-	-	-	-	-
Эффект изменения в ставке подоходного налога на отсроченный налог дочерних компаний	626	-	-	-	-	-	-	-
Хеджирование денежных потоков (за минусом налогового эффекта)	627	-	-	-	-	-	-	-
Курсовая разница по инвестициям в зарубежные организации	628	-	-	-	-	-	-	-
Хеджирование чистых инвестиций в зарубежные операции	629	-	-	-	-	-	-	-
Операции с собственниками всего (сумма строк с 710 по 718)	700	-	-	-	-	-	-	-
в том числе:								
Вознаграждения работников акциями	710	-	-	-	-	-	-	-
в том числе:								
стоимость услуг работников		-	-	-	-	-	-	-
выпуск акций по схеме вознаграждения работников акциями		-	-	-	-	-	-	-
налоговая выгода в отношении схемы вознаграждения работников акциями		-	-	-	-	-	-	-
Взносы собственников	711	-	-	-	-	-	-	-
Выпуск собственных долевых инструментов	712	-	-	-	-	-	-	-
Выпуск долевых инструментов связанный с объединением бизнеса	713	-	-	-	-	-	-	-
Долевой компонент конвертируемых инструментов (за минусом налогового эффекта)	714	-	-	-	-	-	-	-
Выплата дивидендов	715	-	-	-	-	-	-	-
Прочие распределения в пользу собственников	716	-	-	-	-	-	-	-
Прочие операции с собственниками	717	-	-	-	-	-	-	-

в тыс. тенге

Наименование компонентов	Код строки	Капитал материнской организации					Доля неконтролирующих собственников	Итого капитал
		Уставный (акционерный) капитал	Эмиссионный доход	Выкупленные собственные долевые инструменты	Резервы	Нераспределенная прибыль		
1	2	3	4	5	6	7	8	9
Изменения в доле участия в дочерних организациях, не приводящей к потере контроля	718	-	-	-	-	-	-	-
Сальдо на 31 марта отчетного года (строка 500 + строка 600 + строка 700)	800	3 234 210	-	-	-281 874	-2 593 645	-	358 691

Руководитель Баянов Дархан Болатович
(фамилия, имя, отчество)


(подпись)

Главный бухгалтер Нечепуренко Ольга Евгеньевна
(фамилия, имя, отчество)


(подпись)

