

Наименование организации - АО Горно-обогатительный комбинат Төрт Құдық
 Сведения о реорганизации
 Вид деятельности организации - добыча минерального сырья и полезных ископаемых
 Организационно-правовая форма - частная
 Форма отчетности: неконсолидированная
 Среднегодовая численность работников -
 Субъект предпринимательства - среднего
 Юридический адрес (организации) - г.Астана, мкр.Чубары, ул.Наркескен 13

Отчет о финансовом положении


по состоянию на 30 сентября 2012 года

тыс. тенге


Активы	Код строки	На конец отчетного периода	На начало отчетного периода
I. Краткосрочные активы:			
Денежные средства и их эквиваленты	10	108 604	56 693
Финансовые активы, имеющиеся в наличии для продажи	11		
Производные финансовые инструменты	12		
Финансовые активы, учитываемые по справедливой стоимости через прибыли и убытки	13		
Финансовые активы, удерживаемые до погашения	14		
Прочие краткосрочные финансовые активы	15		
Краткосрочная торговая и прочая дебиторская задолженность	16	82 537	112 500
Текущие налоговые активы	17		
Запасы	18	160 274	47 828
Прочие краткосрочные активы	19	2 060 791	1 969 727
Итого краткосрочных активов (сумма строк с 010 по 019)	100	2 412 206	2 186 748
Активы (или выбывающие группы), предназначенные для продажи	101		
II. Долгосрочные активы			
Финансовые активы, имеющиеся в наличии для продажи	110		
Производные финансовые инструменты	111		
Финансовые активы, учитываемые по справедливой стоимости через прибыли и убытки	112		
Финансовые активы, удерживаемые до погашения	113		
Прочие долгосрочные финансовые активы	114		
Долгосрочная торговая и прочая дебиторская задолженность	115		
Инвестиции, учитываемые методом долевого участия	116		
Инвестиционное имущество	117	12 968	12 968
Основные средства	118	384 378	459 995
Биологические активы	119		
Разведочные и оценочные активы	120		
Нематериальные активы	121	563 909	563 908
Отложенные налоговые активы	122	34 297	34 297
Прочие долгосрочные активы	123	100	100
Итого долгосрочных активов (сумма строк с 110 по 123)	200	995 652	1 071 268
Баланс (строка 100 + строка 101+ строка 200)		3 407 858	3 258 016

Обязательство и капитал	Код строки	На конец отчетного периода	На начало отчетного периода
III. Краткосрочные обязательства			
Займы	210		
Производные финансовые инструменты	211		
Прочие краткосрочные финансовые обязательства	212		
Краткосрочная торговая и прочая кредиторская задолженность	213	56 374	80 588
Краткосрочные резервы	214	2 703	3 185
Текущие налоговые обязательства по подоходному налогу	215	26 330	18 775
Вознаграждения работникам	216		
Прочие краткосрочные обязательства	217	106 360	100 099
Итого краткосрочных обязательств (сумма строк с 210 по 217)	300	191 767	202 647
Обязательства выбывающих групп, предназначенных для продажи	301		
IV. Долгосрочные обязательства			
Займы	310		
Производные финансовые инструменты	311		
Прочие долгосрочные финансовые обязательства	312	1 774 124	1 774 124
Долгосрочная торговая и прочая кредиторская задолженность	313		
Долгосрочные резервы	314		
Отложенные налоговые обязательства	315		
Прочие долгосрочные обязательства	316	2 705	2 705
Итого долгосрочных обязательств (сумма строк с 310 по 316)	400	1 776 829	1 776 829
V. Капитал			
Уставный (акционерный) капитал	410	893 097	893 097
Эмиссионный доход	411	11 250	11 250
Выкупленные собственные долевые инструменты	412		
Резервы	413	321 980	321 980
Нераспределенная прибыль (непокрытый убыток)	414	212 935	52 213
Итого капитал, относимый на собственников материнской организации (сумма строк с 410 по 414)	420	1 439 262	1 278 540
Доля неконтролирующих собственников	421		
Всего капитал (строка 420 +/- строка 421)	500	1 439 262	1 278 540
Баланс (строка 300+строка 301+строка 400 + строка 500)		3 407 858	3 258 016


Руководитель Льянов А.М.
(фамилия, имя, отчество)


(подпись)

Главный бухгалтер Ахмедина Б.А.
(фамилия, имя, отчество)


(подпись)

Место печати



Наименование организации АО Горно-обогатительный комбинат Төрт Құдық

Отчет о совокупном доходе

по состоянию на 30 сентября 2012 года

тыс. тенге

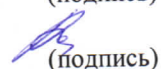
Наименование показателей	Код строки	За отчетный период	За предыдущий период
Выручка	10	191 120	1 176 528
Себестоимость реализованных товаров и услуг	11	12 809	410 335
Валовая прибыль (строка 010 – строка 011)	12	178 311	766 193
Расходы по реализации	13		920
Административные расходы	14	17 491	35 987
Прочие расходы	15	176	
Прочие доходы	16	78	
Итого операционная прибыль (убыток) (+/- строки с 012 по 016)	20	160 722	729 286
Доходы по финансированию	21		
Расходы по финансированию	22		32 134
Доля организации в прибыли (убытке) ассоциированных организаций и совместной деятельности, учитываемых по методу долевого участия	23		
Прочие неоперационные доходы	24		5 388
Прочие неоперационные расходы	25		5 556
Прибыль (убыток) до налогообложения (+/- строки с 020 по 025)	100	160 722	696 984
Расходы по подоходному налогу	101		5 001
Прибыль (убыток) после налогообложения от продолжающейся деятельности (строка 100 – строка 101)	200	160 722	691 983
Прибыль (убыток) после налогообложения от прекращенной деятельности	201		
Прибыль за год (строка 200 + строка 201) относимая на:	300	160 722	691 983
собственников материнской организации			
долю неконтролирующих собственников			
Прочая совокупная прибыль, всего (сумма строк с 410 по 420):	400	0	0
в том числе:			
Переоценка основных средств	410		
Переоценка финансовых активов, имеющихся в наличии для продажи	411		
Доля в прочей совокупной прибыли (убытке) ассоциированных организаций и совместной деятельности, учитываемых по методу долевого участия	412		
Актuarные прибыли (убытки) по пенсионным обязательствам	413		
Эффект изменения в ставке подоходного налога на отсроченный налог дочерних организаций	414		
Хеджирование денежных потоков	415		
Курсовая разница по инвестициям в зарубежные организации	416		
Хеджирование чистых инвестиций в зарубежные операции	417		
Прочие компоненты прочей совокупной прибыли	418		
Корректировка при реклассификации в составе прибыли (убытка)	419		

Налоговый эффект компонентов прочей совокупной прибыли	420		
Общая совокупная прибыль (строка 300 + строка 400)	500	160 722	691 983
Общая совокупная прибыль относимая на:			
собственников материнской организации			
доля неконтролирующих собственников			
Прибыль на акцию:	600	0,36	1,56
в том числе:			
Базовая прибыль на акцию:			
от продолжающейся деятельности		0,36	1,56
от прекращенной деятельности			
Разводненная прибыль на акцию:			
от продолжающейся деятельности			
от прекращенной деятельности			

Руководитель  Льянов А.М.
(фамилия, имя, отчество)


(подпись)

Главный бухгалтер Ахмедина Б.А.
(фамилия, имя, отчество)


(подпись)

Место печати

Наименование организации АО Горно-обогатительный комбинат Төрт Құдық

Отчет о движении денежных средств (прямой метод)

по состоянию на 30 сентября 2012 года

тыс.тенге

Наименование показателей	Код строки	За отчетный период	За предыдущий период
I. Движение денежных средств от операционной деятельности			
1. Поступление денежных средств, всего (сумма строк с 011 по 016)	10	585 408	1 444 667
в том числе:			
реализация товаров и услуг	11		1 261 615
прочая выручка	12		
авансы, полученные от покупателей, заказчиков	13	585 408	84 711
поступления по договорам страхования	14		
полученные вознаграждения	15		
прочие поступления	16		98 341
2. Выбытие денежных средств, всего (сумма строк с 021 по 027)	20	533 497	1 379 709
в том числе:			
платежи поставщикам за товары и услуги	21	461 584	656 117
авансы, выданные поставщикам товаров и услуг	22	29 912	592 347
выплаты по оплате труда	23	6 934	15 858
выплата вознаграждения	24		32 181
выплаты по договорам страхования	25		
подходный налог и другие платежи в бюджет	26	35 067	68 900
прочие выплаты	27		14 306
3. Чистая сумма денежных средств от операционной деятельности (строка 010 – строка 020)	30	51 911	64 958
II. Движение денежных средств от инвестиционной деятельности			
1. Поступление денежных средств, всего (сумма строк с 041 по 051)	40	0	5 996
в том числе:			
реализация основных средств	41		
реализация нематериальных активов	42		
реализация других долгосрочных активов	43		
реализация долевых инструментов других организаций (кроме дочерних) и долей участия в совместном предпринимательстве	44		
реализация долговых инструментов других организаций	45		
возмещение при потере контроля над дочерними организациями	46		
реализация прочих финансовых активов	47		
фьючерсные и форвардные контракты, опционы и свопы	48		
полученные дивиденды	49		
полученные вознаграждения	50		4 996
прочие поступления	51		1 000

2. Выбытие денежных средств, всего (сумма строк с 061 по 071)	60	0	0
в том числе:			
приобретение основных средств	61		
приобретение нематериальных активов	62		
приобретение других долгосрочных активов	63		
приобретение долевых инструментов других организаций (кроме дочерних) и долей участия в совместном предпринимательстве	64		
приобретение долговых инструментов других организаций	65		
приобретение контроля над дочерними организациями	66		
приобретение прочих финансовых активов	67		
предоставление займов	68		
фьючерсные и форвардные контракты, опционы и свопы	69		
инвестиции в ассоциированные и дочерние организации	70		
прочие выплаты	71		
3. Чистая сумма денежных средств от инвестиционной деятельности (строка 040 – строка 060)	80	0	5 996
III. Движение денежных средств от финансовой деятельности			
1. Поступление денежных средств, всего (сумма строк с 091 по 094)	90	0	12
в том числе:			
эмиссия акций и других финансовых инструментов	91		
получение займов	92		
полученные вознаграждения	93		
прочие поступления	94		12
2. Выбытие денежных средств, всего (сумма строк с 101 по 105)	100	0	28 061
в том числе:			
погашение займов	101		1 661
выплата вознаграждения	102		
выплата дивидендов	103		
выплаты собственникам по акциям организации	104		
прочие выбытия	105		26 400
3. Чистая сумма денежных средств от финансовой деятельности (строка 090 – строка 100)	110	0	-28 049
4. Влияние обменных курсов валют к тенге	120		
5. Увеличение +/- уменьшение денежных средств (строка 030 +/- строка 080 +/- строка 110)	130	51 911	42 905
6. Денежные средства и их эквиваленты на начало отчетного периода	140	56 693	44 882
7. Денежные средства и их эквиваленты на конец отчетного периода	150	108 604	87 787

Руководитель Льянов А.М.
(Фамилия, имя, отчество)
Главный бухгалтер Ахмедина Б.А.
(Фамилия, имя, отчество)
Место печати



(подпись)

(подпись)

Наименование организации АО Горно-обогатительный комбинат Төрт Құдық

Отчет об изменениях в капитале

по состоянию на 30 сентября 2012 года

тыс. тенге

Наименование компонентов	Код строки	Капитал материнской организации					Доля неконтролирующих собственников	Итого капитал
		Уставный (акционерный) капитал	Эмиссионный доход	Выкупленные собственные доли	Резервы	Нераспределенная прибыль		
Сальдо на 1 января предыдущего года	010	893 097	11 250		321 980	52 213		1 278 540
Изменение в учетной политике	011							0
Пересчитанное сальдо (строка 010+/строка 011)	100	893 097	11 250	0	321 980	52 213	0	1 278 540
Общая совокупная прибыль, всего(строка 210 + строка 220):	200	0	0	0			0	0
Прибыль (убыток) за год	210							0
Прочая совокупная прибыль, всего (сумма строк с 221 по 229):	220	0	0	0			0	0
в том числе:								
Прирост от переоценки основных средств (за минусом налогового эффекта)	221							0
Перевод амортизации от переоценки основных средств (за минусом налогового эффекта)	222							0
Переоценка финансовых активов, имеющиеся в наличии для продажи (за минусом налогового эффекта)	223							0
Доля в прочей совокупной прибыли (убытке) ассоциированных организаций и совместной деятельности, учитываемых по методу долевого участия	224							0

Актuarные прибыли (убытки) по пенсионным обязательствам	225							0
Эффект изменения в ставке подоходного налога на отсроченный налог дочерних организаций	226							0
Хеджирование денежных потоков (за минусом налогового эффекта)	227							0
Курсовая разница по инвестициям в зарубежные организации	228							0
Хеджирование чистых инвестиций в зарубежные операции	229							0
Операции с собственниками, всего (сумма строк с 310 по 318):	300	0	0	0	0	0	0	0
в том числе:								
Вознаграждения работников акциями:	310	0	0	0	0	0	0	0
в том числе:								
стоимость услуг работников								
выпуск акций по схеме вознаграждения работников акциями								
налоговая выгода в отношении схемы вознаграждения работников акциями								
Взносы собственников	311							0
Выпуск собственных долевых инструментов (акций)	312							0
Выпуск долевых инструментов связанный с объединением бизнеса	313							0
Долевой компонент конвертируемых инструментов (за минусом налогового эффекта)	314							0
Выплата дивидендов	315							0
Прочие распределения в пользу собственников	316							0
Прочие операции с собственниками	317							0
Изменения в доле участия в дочерних организациях, не приводящей к потере контроля	318							0
Сальдо на 1 января отчетного года (строка 100 + строка 200 + строка 300)	400	893 097	11 250	0	321 980	52 213	0	1 278 540
Изменение в учетной политике	401							0
Пересчитанное сальдо (строка 400+/строка 401)	500	893 097	11 250	0	321 980	52 213	0	1 278 540
Общая совокупная прибыль, всего (строка 610+ строка 620):	600	0	0	0		160 722	0	160 722

Прибыль (убыток) за год	610					160 722		160 722
Прочая совокупная прибыль, всего (сумма строк с 621 по 629):	620	0	0	0			0	0
в том числе:								
Прирост от переоценки основных средств (за минусом налогового эффекта)	621							0
Перевод амортизации от переоценки основных средств (за минусом налогового эффекта)	622							0
Переоценка финансовых активов, имеющиеся в наличии для продажи (за минусом налогового эффекта)	623							0
Доля в прочей совокупной прибыли (убытке) ассоциированных организаций и совместной деятельности, учитываемых по методу долевого участия	624							0
Актуарные прибыли (убытки) по пенсионным обязательствам	625							0
Эффект изменения в ставке подоходного налога на отсроченный налог дочерних компаний	626							0
Хеджирование денежных потоков (за минусом налогового эффекта)	627							0
Курсовая разница по инвестициям в зарубежные организации	628							0
Хеджирование чистых инвестиций в зарубежные операции	629							0
Операции с собственниками всего (сумма строк с 710 по 718)	700	0	0	0	0	0	0	0
в том числе:								
Вознаграждения работников акциями	710	0	0	0	0	0	0	0
в том числе:								
стоимость услуг работников								0
выпуск акций по схеме вознаграждения работников акциями								0
налоговая выгода в отношении схемы вознаграждения работников акциями								0
Взносы собственников	711							0
Выпуск собственных долевых инструментов (акций)	712							0

Выпуск долевых инструментов, связанный с объединением бизнеса	713							0
Долевой компонент конвертируемых инструментов (за минусом налогового эффекта)	714							0
Выплата дивидендов	715							0
Прочие распределения в пользу собственников	716							0
Прочие операции с собственниками	717							0
Изменения в доле участия в дочерних организациях, не приводящей к потере контроля	718							0
Сальдо на 30 сентября 2012 года (строка 500 + строка 600 + строка 700)	800	893 097	11 250	0	321 980	212 935	0	1 439 262

Руководитель

Льянов А.М.

(фамилия, имя, отчество)

А.М. Льянов
(подпись)

Главный бухгалтер

Ахмедина Б.А.

(фамилия, имя, отчество)

Б.А. Ахмедина
(подпись)

Место печати

