



АО «УСТЬ-КАМЕНОГОРСКАЯ ПТИЦЕФАБРИКА»

Финансовая отчетность по международным стандартам финансовой отчетности

На 31 декабря 2010 года

Содержание

ФИНАНСОВАЯ ОТЧЕТНОСТЬ


Отчет о финансовом положении	2
Отчет о совокупной прибыли	3
Отчет об изменении капитала	4
Отчет о движении денежных средств	5


Примечания к финансовой отчетности


1	Компания и ее основная деятельность	6
2	Основные положения учетной политики	6
3	Ключевые бухгалтерские оценки и профессиональные суждения в применении учетной политики	12
4	Основные средства	14
5	Прочие долгосрочные активы	14
6	Запасы	15
7	Дебиторская задолженность	16
8	Денежные средства и их эквиваленты	16
9	Акционерный капитал	16
10	Кредиты и займы	18
11	Кредиторская задолженность	18
12	Себестоимость продаж	20
13	Прочие операционные доходы и расходы	20
14	Расходы по продаже продукции	20
15	Общие и административные расходы	21
16	Финансовые доходы	21
17	Финансовые расходы	21
18	Налоги	22
19	Условные и договорные обязательства и операционные риски	22
20	Управление финансовыми рисками	23
21	Справедливая стоимость финансовых инструментов	25
22	События после отчетной даты	26

АО «Усть-Каменогорская Птицефабрика»
Отчет о финансовом положении

В тысячах казахстанских тенге	Прим.	2010 г.	2009 г.
АКТИВЫ			
Долгосрочные активы			
Основные средства	4	3,601,494	3,446,110
Биологические активы	5	171,955	154,077
Займы связанной стороне		-	66,583
Прочие долгосрочные активы	6	241,878	29,665
Итого долгосрочные активы		4,015,327	3,696,435
Краткосрочные активы			
Биологические активы	5	240,365	67,202
Запасы	7	508,397	331,307
Дебиторская задолженность	8	241,998	173,361
Денежные средства и их эквиваленты	9	562,702	119,220
Активы, предназначенные для продажи		19,522	46,014
Итого краткосрочные активы		1,572,984	737,104
ИТОГО АКТИВЫ		5,588,311	4,433,539
КАПИТАЛ			
Акционерный капитал	10	245,819	245,819
Резерв по переоценке		545,251	668,053
Нераспределенная прибыль		2,688,373	1,731,373
ИТОГО КАПИТАЛ		3,479,443	2,645,245
ОБЯЗАТЕЛЬСТВА			
Долгосрочные обязательства			
Кредиты и займы	11	1,230,096	551,387
Доходы будущих периодов	11	172,979	-
Обязательство по отсроченному подоходному налогу		139,230	89,721
Итого долгосрочные обязательства		1,542,305	641,108
Краткосрочные обязательства			
Кредиты и займы	11	92,200	899,790
Кредиторская задолженность	12	438,012	229,481
Прочие налоги к уплате	19	36,351	17,915
Итого краткосрочные обязательства		566,563	1,147,186
ИТОГО ОБЯЗАТЕЛЬСТВА		2,108,868	1,788,294
ИТОГО ОБЯЗАТЕЛЬСТВА И КАПИТАЛ		5,588,311	4,433,539
Балансовая стоимость одной простой акции, в тенге	10	20,689	15,665
Балансовая стоимость одной привилегированной акции, в тенге	10	1,432	1,432


 Кожыметов Т.Б.
 Генеральный директор


 Садыков С.Ж.
 Зам. генерального
 директора по финансам и
 экономике


 Колесникова Н.Ю.
 Главный бухгалтер

АО «Усть-Каменогорская Птицефабрика»
Отчет о совокупной прибыли

В тысячах казахстанских тенге	Прим.	2010 г.	2009 г.
Выручка		4,065,828	3,015,407
Себестоимость продаж	13	(2,797,178)	(2,359,332)
Валовая прибыль		1,268,650	656,075
Изменение справедливой стоимости биологических активов	5	137,626	(127,450)
Расходы по продаже продукции	15	(79,088)	(72,309)
Общие и административные расходы	16	(462,589)	(296,883)
Прочие операционные доходы и расходы	14	490,911	317,149
Операционная прибыль		1,355,511	476,582
Финансовые доходы	17	174,971	9,972
Финансовые расходы	18	(178,129)	(216,014)
Прибыль до налогообложения		1,352,353	270,540
(Расходы)/ возмещение по подоходному налогу	19	(108,306)	(30,709)
Прибыль за отчетный период		1,244,046	239,831
Прочая совокупная прибыль			
Подоходный налог, отнесенный на капитал		(6,951)	(4,734)
Общая совокупная прибыль за период		1,237,095	235,097
Прибыль на акцию (базовая и разводненная), в тенге	10	7,443	1,415


 Кожаметов Т.Б.
 Генеральный директор





 Садыков С.Ж.
 Зам. генерального
 директора по финансам и
 экономике



 Колесникова Н.Ю.
 Главный бухгалтер

АО «Усть-Каменогорская Птицефабрика»
Отчет об изменении капитала

<i>В тысячах казахстанских тенге</i>	Акционерный капитал	Резерв по переоценке	Нераспределенная прибыль	Итого капитала
Остаток на 1 января 2009 года	245,819	759,803	1,404,551	2,410,173
Реализованный резерв по переоценке	-	(87,016)	87,016	-
Подоходный налог, отнесенный на капитал	-	(4,734)	-	(4,734)
Чистый доход, отнесенный на капитал	-	(91,750)	87,016	(4,734)
Прибыль за отчетный период	-	-	239,831	239,831
Итого прибыль за 2009 г.	-	(91,750)	326,847	235,097
Дивиденды	-	-	(25)	(25)
Остаток на 31 декабря 2009 года	245,819	668,053	1,731,373	2,645,245
Реализованный резерв по переоценке	-	(115,851)	115,851	-
Подоходный налог отнесенный на капитал	-	(6,951)	-	(6,951)
Чистый доход, отнесенный на капитал	-	(122,802)	115,851	(6,951)
Прибыль за отчетный период	-	-	1,244,046	1,244,046
Итого прибыль за 2010 г.	-	(122,802)	1,359,897	1,237,095
Дивиденды	-	-	(402,897)	(402,897)
Остаток на 31 декабря 2010 года	245,819	545,251	2,688,373	3,479,443


 Кожыметов Т.Б.
 Генеральный директор



 Садыков С.Ж.
 Зам. генерального
 директора по финансам и
 экономике



 Колесникова Н.Ю.
 Главный бухгалтер

АО «Усть-Каменогорская Птицефабрика»
Отчет о движении денежных средств

В тысячах казахстанских тенге	2010 г.	2009 г.
Движение денежных средств от операционной деятельности		
1. Поступление денежных средств, всего	5,203,096	4,007,954
в т. ч. реализация товаров	4,645,034	3,381,912
предоставление услуг	94,593	71,234
прочие поступления	463,469	554,807
2. Выбытие денежных средств, всего	3,923,329	3,407,328
в т. ч. платежи поставщикам за товары и услуги	2,952,222	2,593,024
авансы выданные	-	-
выплаты по заработной плате	463,455	356,768
выплата вознаграждения по займам	108,879	255,303
другие платежи в бюджет	310,672	154,425
прочие выплаты	88,102	47,807
3. Чистая сумма денежных средств от операционной деятельности	1,279,767	600,626
Движение денежных средств от инвестиционной деятельности		
1. Поступление денежных средств, всего	200	1,394
в т. ч. реализация основных средств	200	1,394
прочие поступления	-	-
2. Выбытие денежных средств, всего	451,734	160,511
в т. ч. приобретение основных средств	450,337	159,951
прочие выплаты	1,396	560
3. Чистая сумма денежных средств от инвестиционной деятельности:	(451,533)	(159,117)
Движение денежных средств от финансовой деятельности		
1. Поступление денежных средств, всего	1,518,094	1,142,910
в т. ч. получение займов	1,518,094	1,142,910
прочие поступления	-	-
2. Выбытие денежных средств, всего	1,902,846	1,540,722
в т. ч. погашение займов	1,551,105	1,517,210
выплата дивидендов	351,742	-
прочие	-	23,512
3. Чистая сумма денежных средств от финансовой деятельности	(384,752)	(397,812)
Итого: Увеличение +/- уменьшение денежных средств	443,482	43,697
Денежные средства и их эквиваленты на начало отчетного периода	119,220	75,523
Денежные средства и их эквиваленты на конец отчетного периода	562,702	119,220


 Кожахметов Т.Б.
 Генеральный директор


 Садыков С.Ж.
 Зам. генерального
 директора по финансам и
 экономике


 Колесникова Н.Ю.
 Главный бухгалтер