



АО «УСТЬ-КАМЕНОГОРСКАЯ ПТИЦЕФАБРИКА»

Финансовая отчетность по международным стандартам финансовой отчетности

На 31 марта 2011 года

Содержание

ФИНАНСОВАЯ ОТЧЕТНОСТЬ


Отчет о финансовом положении	2
Отчет о совокупной прибыли	3
Отчет об изменении капитала	4
Отчет о движении денежных средств	5


Примечания к финансовой отчетности

1	Компания и ее основная деятельность	6
2	Основные положения учетной политики	6
3	Ключевые бухгалтерские оценки и профессиональные суждения в применении учетной политики	12
4	Основные средства	14
5	Биологические активы	14
6	Прочие долгосрочные активы	15
7	Запасы	15
8	Дебиторская задолженность	15
9	Денежные средства и их эквиваленты	15
10	Акционерный капитал	16
11	Кредиты и займы	17
12	Кредиторская задолженность	19
13	Себестоимость продаж	19
14	Прочие операционные доходы, чистые	20
15	Расходы по продаже продукции	20
16	Общие и административные расходы	20
17	Финансовые доходы	20
18	Финансовые расходы	21
19	Налоги	21
20	Условные и договорные обязательства и операционные риски	21
21	Управление финансовыми рисками	22
22	Справедливая стоимость финансовых инструментов	24

АО «Усть-Каменогорская Птицефабрика»
Отчет о финансовом положении

В тысячах казахстанских тенге	Прим.	31.03.2011г.	31.12.2010г.
АКТИВЫ			
Долгосрочные активы			
Основные средства	4	4,384,869	3,601,494
Биологические активы	5	242,800	171,955
Займы связанной стороне		-	-
Прочие долгосрочные активы	6	126,257	241,878
Итого долгосрочные активы		4,753,926	4,015,327
Краткосрочные активы			
Биологические активы	5	291,190	240,365
Запасы	7	524,948	508,397
Дебиторская задолженность	8	342,080	241,998
Денежные средства и их эквиваленты	9	639,905	562,702
Активы, предназначенные для продажи		19,522	19,522
Итого краткосрочные активы		1,817,645	1,572,984
ИТОГО АКТИВЫ		6,571,571	5,588,311
КАПИТАЛ			
Акционерный капитал	10	245,819	245,819
Резерв по переоценке		545,251	545,251
Нераспределенная прибыль		2,736,352	2,688,373
ИТОГО КАПИТАЛ		3,527,422	3,479,443
ОБЯЗАТЕЛЬСТВА			
Долгосрочные обязательства			
Кредиты и займы	11	1,926,862	1,230,096
Доходы будущих периодов	11	182,709	172,979
Обязательство по отсроченному подоходному налогу		139,230	139,230
Итого долгосрочные обязательства		2,248,801	1,542,305
Краткосрочные обязательства			
Кредиты и займы	11	240,860	92,200
Кредиторская задолженность	12	409,252	438,012
Прочие налоги к уплате	19	145,236	36,351
Итого краткосрочные обязательства		795,348	566,563
ИТОГО ОБЯЗАТЕЛЬСТВА		3,044,149	2,108,868
ИТОГО ОБЯЗАТЕЛЬСТВА И КАПИТАЛ		6,571,571	5,588,311
Балансовая стоимость одной простой акции, в тенге	10	20,982	20,689
Балансовая стоимость одной привилегированной акции, в тенге	10	1,432	1,432



 Кожахметов Т.Б.
 Генеральный директор



 Садыков С.Ж.
 Зам. генерального директора по
 финансам и экономике



 Колесникова Н.Ю.
 Главный бухгалтер

АО «Усть-Каменогорская Птицефабрика»
Отчет о совокупной прибыли

<i>В тысячах казахстанских тенге</i>	Прим.	31.03.2011г.	31.03.2010г.
Выручка		1,039,889	805,460
Себестоимость продаж	13	(811,347)	(558,306)
Валовая прибыль		228,542	247,154
Изменение справедливой стоимости биологических активов		23,880	28,755
Расходы по продаже продукции	15	(23,216)	(11,436)
Общие и административные расходы	16	(104,538)	(87,672)
Прочие операционные доходы и расходы	14	(16,003)	49,731
Операционная прибыль		108,665	226,532
Финансовые доходы	17	1,737	-
Финансовые расходы	18	(43,673)	(49,430)
Прибыль до налогообложения		66,729	177,102
(Расходы)/ возмещение по подоходному налогу	19	(18,750)	(5,321)
Прибыль за отчетный период		47,979	171,781
Прибыль на акцию (базовая и разводненная), в тенге	10	289	1,034


 Кожухметов Т.Б.
 Генеральный директор



 Садыков С.Ж.
 Зам. генерального
 директора по финансам и
 экономике



 Колесникова Н.Ю.
 Главный бухгалтер




АО «Усть-Каменогорская Птицефабрика»
Отчет об изменении капитала

<i>В тысячах казахстанских тенге</i>	Акционерный капитал	Резерв по переоценке	Нераспределенная прибыль	Итого капитала
Остаток на 31 декабря 2009 года	245,819	668,053	1,731,373	2,645,245
Прибыль за отчетный период	-	-	171,781	171,781
Дивиденды	-	-	(402,897)	(402,897)
Остаток на 31 марта 2010 года	245,819	668,053	1,500,257	2,414,129
Реализованный резерв по переоценке	-	(115,851)	115,851	-
Подоходный налог отнесенный на капитал	-	(6,951)	-	(6,951)
Прибыль за отчетный период	-	-	1,072,265	1,072,265
Остаток на 31 декабря 2010 года	245,819	545,251	2,688,373	3,479,443
Прибыль за отчетный период	-	-	47,979	47,979
Остаток на 31 марта 2011 года	245,819	545,251	2,736,352	3,527,422



 Кожухметов Т.Б.
 Генеральный директор



 Садыков С.Ж.
 Зам. генерального
 директора по финансам и
 экономике



 Колесникова Н.Ю.
 Главный бухгалтер

АО «Усть-Каменогорская Птицефабрика»
Отчет о движении денежных средств

<i>В тысячах казахстанских тенге</i>	31.03.2011г.	31.03.2010г.
Движение денежных средств от операционной деятельности		
1. Поступление денежных средств, всего	1,182,100	933,579
в т. ч. реализация товаров	1,161,429	914,562
предоставление услуг	17,874	15,117
прочие поступления	2,797	3,900
2. Выбытие денежных средств, всего	1,201,178	757,517
в т. ч. платежи поставщикам за товары и услуги	928,151	554,524
авансы выданные	-	-
выплаты по заработной плате	116,175	84,546
выплата вознаграждения по займам	3,977	51,003
другие платежи в бюджет	117,360	43,952
прочие выплаты	35,515	23,492
3. Чистая сумма денежных средств от операционной деятельности	(19,078)	176,062
Движение денежных средств от инвестиционной деятельности		
1. Поступление денежных средств, всего	600	-
в т. ч. реализация основных средств	600	-
прочие поступления	-	-
2. Выбытие денежных средств, всего	85,836	41,142
в т. ч. приобретение основных средств	85,563	41,142
прочие выплаты	273	-
3. Чистая сумма денежных средств от инвестиционной деятельности:	(85,236)	(41,142)
Движение денежных средств от финансовой деятельности		
1. Поступление денежных средств, всего	183,950	308,345
в т. ч. получение займов	183,950	252,200
прочие поступления	-	56,145
2. Выбытие денежных средств, всего	2,433	291,841
в т. ч. погашение займов	2,433	291,841
выплата дивидендов	-	-
прочие	-	-
3. Чистая сумма денежных средств от финансовой деятельности	181,517	16,504
Итого: Увеличение +/- уменьшение денежных средств	77,203	151,424
Денежные средства и их эквиваленты на начало отчетного периода	562,702	119,220
Денежные средства и их эквиваленты на конец отчетного периода	639,905	270,644


 Кожаметов Т.Б.
 Генеральный директор


 Садьков С.Ж.
 Зам. генерального
 директора по финансам и
 экономике


 Колесникова Н.Ю.
 Главный бухгалтер