



АО «УСТЬ-КАМЕНОГОРСКАЯ ПТИЦЕФАБРИКА»

Промежуточная финансовая отчетность по МСФО

30 июня 2011 года

Содержание

ОТЧЕТ НЕЗАВИСИМОГО АУДИТОРА

ФИНАНСОВАЯ ОТЧЕТНОСТЬ

Отчет о финансовом положении	3
Отчет о совокупной прибыли	4
Отчет об изменении капитала	5
Отчет о движении денежных средств	6

Примечания к финансовой отчетности

1	Компания и ее основная деятельность	7
2	Основные положения учетной политики	7
3	Ключевые бухгалтерские оценки и профессиональные суждения в применении учетной политики	14
4	Основные средства	16
5	Прочие внеоборотные активы	16
6	Биологические активы	17
7	Запасы	17
8	Дебиторская задолженность	18
9	Денежные средства и их эквиваленты	18
10	Акционерный капитал	19
11	Кредиты и займы	20
12	Правительственный грант	23
13	Кредиторская задолженность	23
14	Себестоимость реализованной продукции	23
15	Прочие операционные доходы (чистые)	24
16	Расходы по продаже продукции	24
17	Общие и административные расходы	24
18	Финансовые доходы	24
19	Финансовые расходы	24
20	Налоги	25
21	Условные и договорные обязательства и операционные риски	25
22	Управление финансовыми рисками	26
23	Справедливая стоимость финансовых инструментов	28

АО «Усть-Каменогорская Птицефабрика»
Отчет о финансовом положении

В тысячах казахстанских тенге		Прим.	30 июня 2011 г.	31 декабря 2010 г.
АКТИВЫ				
Внеоборотные активы				
Основные средства		4	4,652,400	3,601,494
Биологические активы		6	145,697	171,955
Прочие внеоборотные активы		5	48,771	241,878
Итого внеоборотные активы			4,846,868	4,015,327
Оборотные активы				
Биологические активы		6	310,624	240,365
Запасы		7	549,279	508,397
Дебиторская задолженность		8	545,641	232,664
Предоплата по текущему подоходному налогу			8,550	9,334
Активы, предназначенные для продажи			19,522	19,522
Денежные средства и их эквиваленты		9	1,273,273	562,702
Итого оборотные активы			2,706,889	1,572,984
ИТОГО АКТИВЫ			7,553,757	5,588,311
КАПИТАЛ				
Акционерный капитал		10	245,819	245,819
Резерв по переоценке			545,251	545,251
Нераспределенная прибыль			3,185,032	2,688,373
ИТОГО КАПИТАЛ			3,976,102	3,479,443
ОБЯЗАТЕЛЬСТВА				
Долгосрочные обязательства				
Кредиты и займы		11	2,246,303	1,230,096
Правительственный грант		12	235,929	172,979
Обязательство по отсроченному подоходному налогу			139,230	139,230
Итого долгосрочные обязательства			2,621,462	1,542,305
Краткосрочные обязательства				
Кредиты и займы		11	329,508	92,200
Кредиторская задолженность		13	319,571	438,012
Налоги к уплате		20	305,762	34,126
Задолженность по текущему подоходному налогу			1,352	2,225
Итого краткосрочные обязательства			956,193	566,563
ИТОГО ОБЯЗАТЕЛЬСТВА			3,577,655	2,108,868
ИТОГО ОБЯЗАТЕЛЬСТВА И КАПИТАЛ			7,553,757	5,588,311
Балансовая стоимость одной простой акции, в тенге		10	23,687	20,689
Балансовая стоимость одной привилегированной акции, в тенге		10	1,432	1,432

Кожухметов Т.
 Генеральный директор

Садыков С.
 Заместитель генерального
 директора по финансам и
 экономике

Сорокоумова Н.А.
 И.о. главного бухгалтера

АО «Усть-Каменогорская Птицефабрика»
Отчет о совокупной прибыли

<i>В тысячах казахстанских тенге</i>	Прим.	30.06.2011г.	30.06.2010 г.
Выручка		2,337,838	1,885,004
Себестоимость реализованной продукции	14	(1,715,769)	(1,251,038)
Валовая прибыль		622,069	633,966
Изменение справедливой стоимости биологических активов	6	7,652	13,893
Расходы по продаже продукции	16	(58,205)	(35,299)
Общие и административные расходы	17	(233,137)	(187,678)
Прочие операционные доходы (чистые)	15	299,320	166,698
Операционная прибыль		637,699	591,580
Финансовые доходы	18	2,423	1,032
Финансовые расходы	19	(107,102)	(80,644)
Прибыль до налогообложения		533,020	511,968
Расходы по подоходному налогу	20	(36,361)	(20,584)
Прибыль за год		496,659	491,384
Прочая совокупная прибыль			
Подоходный налог, отнесенный на капитал		-	-
Итого прочей совокупной прибыли		-	-
Итого совокупная прибыль за год		496,659	491,384
Базовая и разводненная прибыль на обыкновенную акцию (в тенге на акцию)	10	2,988	2,957


 Кожухметов Т.
 Генеральный директор



 Садықов С.
 Заместитель генерального
 директора по финансам и
 экономике





 Сороқұмова Н.А.
 И.о. главного бухгалтера


АО «Усть-Каменогорская Птицефабрика»
Отчет об изменении капитала

<i>В тысячах казахстанских тенге</i>	Акционерный капитал	Резерв по переоценке	Нераспределенная прибыль	Итого капитала
Остаток на 1 января 2010 года	245,819	668,053	1,731,373	2,645,245
Прибыль за отчетный период	-	-	491,384	491,384
Дивиденды	-	-	(402,897)	(402,897)
Остаток на 30 июня 2010 года	245,819	668,053	1,819,860	2,733,732
Реализованный резерв по переоценке	-	(115,851)	115,851	-
Подходный налог отнесенный на капитал	-	(6,951)	-	(6,951)
Прибыль за отчетный период	-	-	752,662	752,662
Остаток на 31 декабря 2010 года	245,819	545,251	2,688,373	3,479,443
Прибыль за отчетный период	-	-	496,659	496,659
Остаток на 30 июня 2011 года	245,819	545,251	3,185,032	3,976,102


 Кожаметов Т.
 Генеральный директор




 Садыков С.
 Заместитель генерального
 директора по финансам и
 экономике


 Сорокумова Н.А.
 И.о. главного бухгалтера

АО «Усть-Каменогорская Птицефабрика»
Отчет о движении денежных средств

<i>В тысячах казахстанских тенге</i>	30.06.2011г.	30.06.2010г.
Движение денежных средств от операционной деятельности		
1. Поступление денежных средств, всего	2,943,662	2,348,582
в т. ч. реализация товаров	2,577,176	2,118,948
предоставление услуг	37,505	42,285
прочие поступления	328,981	137,349
2. Выбытие денежных средств, всего	2,480,870	1,792,061
в т. ч. платежи поставщикам за товары и услуги	1,870,847	1,368,508
выплаты по заработной плате	274,906	179,219
выплата вознаграждения по займам	91,085	88,078
другие платежи в бюджет	193,463	93,574
прочие выплаты	50,569	62,682
3. Чистая сумма денежных средств от операционной деятельности	462,792	556,521
Движение денежных средств от инвестиционной деятельности		
1. Поступление денежных средств, всего	44,681	200
в т. ч. реализация основных средств	1,250	200
прочие поступления	43,431	-
2. Выбытие денежных средств, всего	270,022	167,944
в т. ч. приобретение основных средств	268,636	62,652
прочие выплаты	1,386	105,292
3. Чистая сумма денежных средств от инвестиционной деятельности:	(225,341)	(167,744)
Движение денежных средств от финансовой деятельности		
1. Поступление денежных средств, всего	614,639	1,200,106
в т. ч. получение займов	614,639	1,200,106
прочие поступления	-	-
2. Выбытие денежных средств, всего	141,519	1,398,689
в т. ч. погашение займов	114,221	1,398,689
выплата дивидендов	27,298	-
прочие	-	-
3. Чистая сумма денежных средств от финансовой деятельности	473,120	(198,583)
Итого: Увеличение +/- уменьшение денежных средств	710,571	190,194
Денежные средства и их эквиваленты на начало отчетного периода	562,702	119,220
Денежные средства и их эквиваленты на конец отчетного периода	1,273,273	309,414

Кожухметов Т.
 Генеральный директор



Садыков С.
 Заместитель генерального
 директора по финансам и
 экономике

Сорокоумова Н.А.
 И.о. главного бухгалтера