



**ГОДОВОЙ ОТЧЕТ АО «УКТМК»
ЗА 2015 ГОД**

СОДЕРЖАНИЕ

№ разделов	Разделы	Страницы
1.	Обращение руководства АО «УКТМК» Приветственное слово Президента АО «УКТМК»	3
2.	Основные цели и задачи АО «УКТМК»	4
3.	О компании	4
3.1.	Историческая справка	4-5
3.2.	Инвестиционные проекты и совместные предприятия	5-7
3.3.	Производственная деятельность	7
4.	Основные события отчетного года	7-8
5.	Анализ основных рынков	8
5.1.	Анализ основных рынков	8-10
5.2.	Доля рынка, маркетинг и продажи	10-11
5.3.	Информация об основных видах продукции	11
5.4.	Сегментная отчетность	11-13
6.	Финансово-экономические показатели	13
6.1.	Анализ финансовых результатов за отчетный год	13
6.2.	Анализ финансового состояния	13-14
6.3.	Финансовая отчетность	15
7.	Управление рисками	15
7.1.	Анализ рисков	15
7.2.	Управление финансовыми рисками	15-16
8.	Охрана окружающей среды, промышленная безопасность и социальная ответственность	16
8.1.	Охрана окружающей среды	16
8.2.	Охрана труда и промышленная безопасность	16-17
8.3.	Кадровая политика и система оплаты труда	17
8.4.	Обучение персонала	17
8.5.	Социальная поддержка работников	18
8.6.	Объекты социальной сферы	18
9.	Корпоративное управление	18
9.1.	Описание системы корпоративного управления	18-19
9.2.	Акционерный капитал	19-20
9.2.1.	Информация о дивидендах	20
9.2.2.	Информация о сделках с акциями	20-21
9.3.	Организационная структура	21
9.4.	Совет Директоров АО «УКТМК»	21-22
9.5.	Исполнительный орган	22-23
9.6.	Внутренний контроль и аудит	23-24
9.7.	Информационная политика в отношении существующих и потенциальных инвесторов, ее основные принципы	24
9.8.	Информация о вознаграждениях	24
9.9.	Соблюдение положений кодекса корпоративного управления	24
10.	Основные цели и задачи АО «УКТМК»	24-25
11.	Контактная информация	25

1. Обращение руководства

Уважаемые акционеры, партнеры и заинтересованные лица!

От имени Правления Акционерного Общества «Усть-Каменогорский титано-магнийвый комбинат» (далее - АО «УКТМК») представляем на рассмотрение годовой отчет о деятельности АО «УКТМК» за 2015 год.


Рассматриваемый годовой отчет основан на аудированных данных финансовой отчетности АО «УКТМК» за 2015 год, подготовленной независимым аудитором ТОО «МинТакс Аудит» в соответствии с Международными стандартами финансовой отчетности, и утвержденной на Годовом общем собрании акционеров АО «УКТМК» 31 августа 2016 года.

Согласно заключению ТОО «МинТакс Аудит», финансовая отчетность АО «УКТМК» достоверно отражает во всех существенных отношениях финансовое положение комбината по состоянию на 31 декабря 2015 года, а также ее финансовые результаты и движение денежных средств за 2015 год.

Производственное и финансовое положение АО «УКТМК» в 2015 году является устойчивым, все запланированные комбинатом мероприятия выполнены в полном объеме.

С уважением,

Президент АО «УКТМК»



А.Т. Мамутова

2. Основные цели и задачи АО «УКТМК»

АО «УКТМК» является вертикально интегрированным производителем титана от добычи сырья до выпуска продукции с высокой добавленной стоимостью. Сто процентов титановой продукции комбината поставляется на экспорт в индустриально-развитые страны.

Основными целями и задачами комбината являются:

- Коренная модернизация основного технологического оборудования по всей цепочке получения титана от добычи сырья до производства продукции высокой товарной готовности.
- Совершенствование автоматизации производственных процессов.
- Внедрение новых технологий и переработка отходов производства с получением новых видов продукции.
- Усовершенствование системы экологического менеджмента и менеджмента качества компании в соответствии с требованиями потребителей.
- Расширение номенклатуры выпускаемой продукции, в том числе выход казахстанской титановой продукции на внутренний рынок для использования титана в нефтегазовой отрасли.
- Улучшение условий труда и увеличение социальной поддержки работников АО «УКТМК».

Цели и задачи предприятия легли в основу разработанной и утвержденной Советом директоров «Программы развития АО «УКТМК» на 2012-2022 гг.».

Программа развития АО «УКТМК» на 2012-2022 годы является основным документом, определяющим дальнейшую стратегию АО «УКТМК» по усилению вертикальной интеграции статуса надежного поставщика высококачественной титановой продукции в мире.

Успешная реализация проектов, предусмотренных в Программе развития, обеспечит рост конкурентоспособности титановой продукции АО «УКТМК» на мировом рынке, увеличение доли казахстанского содержания и расширение рынков сбыта на долгосрочную перспективу.

3. О компании

3.1. Историческая справка

Промышленное строительство Усть-Каменогорского титано-магниевого комбината было начато в 1955 году.

В 1962 году сдан в эксплуатацию опытный цех и 6 марта 1963 года получен первый казахстанский губчатый титан. В феврале 1965 года был получен первый казахстанский магний.

27 марта 1965 года – Государственная комиссия подписала акт о принятии в эксплуатацию первой очереди комбината. Эта дата является Днем рождения Усть-Каменогорского титано-магниевого комбината.

26 марта 1966 года – состоялся пуск второй очереди титано-магниевого комбината. В 1967 году комбинат начал поставку титана и магния в зарубежные страны, а в 1968 году титановой губке марки «ТГ-100» и магнию присвоен Государственный знак качества. В марте 1969 года освоена проектная мощность титанового производства.

В 1992 году на основе стратегических решений Президента Республики Казахстан - Н.А. Назарбаева по развитию крупных индустриальных комплексов страны, и по инициативе Шаяхметова Б.М. была разработана и принята Кабинетом Министров РК «Программа развития титановой промышленности Казахстана на 1992-1997 годы». Изменения и дополнения в указанную программу были утверждены в 1996 году постановлением Правительства РК «О дальнейшем развитии титано-магниевого производства Республики Казахстан на 1996-2001 годы».

В 1999 году с участием Усть-Каменогорского титано-магниевого комбината проведены геологоразведочные работы на месторождении «Сатпаевское», по результатам которых были

утверждены запасы титаносодержащего минерального сырья. В 2000 году на базе Сатпаевского месторождения создано совместное горнорудное предприятие ТОО «Satpayevsk Titanium Mines Ltd» с участием АО «УКТМК».

16 октября 2000 года - состоялся пуск рудно-термического комплекса по производству титанового шлака.

В 2008 году - между компаниями «Обер и Дюваль» и АО «УКТМК» создано совместное казахстанско-французское предприятие «УКАД». Деятельностью СП «УКАД» является переработка титановых слитков и сплавов, произведенных АО «УКТМК», в титановые поковки, листы, прутки и проволоку.

В 2009 году - АО «УКТМК» совместно с южнокорейской компанией «ПОСКО» создали казахстанско-корейское предприятие ТОО «ПОСУК Титаниум». Цель создания совместного предприятия – строительство завода по производству титановых слитков и слябов методом электронно-лучевой плавки.

В 2010 году - состоялся официальный пуск в действие цеха по производству титановых слитков и сплавов. Реализация АО «УКТМК» данного проекта была высоко оценена Главой государства и отмечена премией «Алтын Сапа» в номинации «Индустриальный прорыв».

В 2012 году в целях увеличения доли казахстанского титана на мировом рынке и дальнейшего расширения рынка сбыта, АО «УКТМК» была разработана и утверждена Советом директоров «Программа развития АО «УКТМК» на 2012-2022 годы».

19 марта 2014 года в г.Лондоне (Великобритания) АО «УКТМК» зарегистрирована 100% дочерняя организация - «UK TMR International Ltd». Создание данного предприятия позволит АО «УКТМК» оптимизировать расходы и обеспечить прямой доступ к зарубежным поставщикам сырья и рынкам капитала.

28 марта 2014 года АО «УКТМК» приобрело у компании «Satpayevsk Titanium Holding LTD» (Швейцария) 50% доли в уставном капитале ТОО СП «Satpayevsk Titanium Mines LTD» (Сатпаевск Титаниум Майнс ЛТД) и стало его 100% единственным учредителем.

В 2014 году завершён монтаж основного и вспомогательного оборудования завода ТОО «ПОСУК Титаниум», выполнены пуско-наладочные работы. 23 сентября 2014 года получен первый в истории Республики Казахстан титановый сляб методом электронно-лучевой плавки.

25 декабря 2014 года состоялся пуск завода с проектной мощностью 6000 тонн продукции в год в рамках Общенационального телемоста с Президентом Республики Казахстан Н.А. Назарбаевым.

В 2015 году ТОО «ПОСУК Титаниум» было произведено 348 тонн продукции.

3.2. Инвестиционные проекты и совместные предприятия

В рамках государственной программы форсированного индустриально-инновационного развития по созданию новых технологических переделов, планомерному расширению рынка сбыта титановой продукции и в целях усиления вертикальной интеграции, АО «УКТМК» совместно с зарубежными партнерами реализует ряд крупных инновационных проектов.

Завод ТОО «ПОСУК Титаниум»

Сумма инвестиционных средств на реализацию данного проекта составила 12 млрд. 552 млн. тенге. В первом полугодии 2015 года ТОО «ПОСУК Титаниум» успешно пройден первый этап сертификации системы менеджмента качества «BureauVeritasCertification», на соответствие международному стандарту ISO 9001:2008.

26 июня 2015 года ТОО «ПОСУК Титаниум» была произведена первая отгрузка двух слитков в южно-корейскую компанию «POSCO» для испытания первого образца с целью сертификации продукции.

29 октября 2015 года на промышленной площадке завода ТОО «ПОСУК Титаниум» состоялась торжественная церемония «Производство 1-го слитка коммерческой чистоты». В рамках торжественной церемонии между компанией «POSCO» и ТОО «ПОСУК Титаниум» был подписан меморандум о реализации ТОО «ПОСУК Титаниум» в 2016 году титановых слитков коммерческой чистоты в Южную Корею для строительства атомной станции.

Пресс ПА-1343

2 июля 2015 года в День индустриализации в рамках Общенационального телемоста, с участием Президента Республики Казахстан Н.А.Назарбаева, состоялся официальный ввод в опытно-промышленную эксплуатацию ковочного прессы ПА-1343 на послойную резку губчатого титана. Проект реконструкции прессы выполнен немецкой компанией «Simpelkamp». Стоимость проекта 940 млн. тенге. Реализация проекта позволила автоматизировать процесс переработки титана губчатого, снизить потери товарной продукции, уменьшить затраты на обслуживание и ремонт дробильно-прессового оборудования, повысить качество выпускаемой продукции.

ТОО «СГОП»

В 2015 году для улучшения качества производимого Сатпаевского ильменитового концентрата, продолжилась модернизация действующей горно-обоганительной фабрики на Сатпаевском месторождении ильменитовых песков. По итогам 2015 года объем освоенных инвестиций по данному проекту составил более 160 млн. тенге. В 2015 году начаты работы по проектированию второй обоганительной фабрики. Стоимость проектных работ составила 154 млн. тенге. Основная задача нового проекта – увеличение объемов производства и качества ильменитового концентрата, а также снижение его себестоимости. В результате реализации данного проекта АО «УКТМК» будет полностью обеспечено собственной минерально-сырьевой базой казахстанского титанового сырья.

UK TMP International Ltd

В 2015 году АО «УКТМК» все сделки по закупке основного сырья и реализации готовой продукции производил через дочернюю организацию «UK TMP International Ltd», основанную 19 марта 2014 года в г. Лондоне (Великобритания). Создание данного предприятия открыло для АО «УКТМК» прямой доступ к зарубежным поставщикам сырья и покупателям готовой продукции, что позволило снизить расходы по реализации продукции в 2015 году на сумму 1 млрд. 646 млн. тенге.

СП «УКАД»

В 2015 году продолжилось успешное производство высокотехнологичной продукции из титана на совместно-созданном с французской компанией «Aubert&Duval» заводе СП «УКАД». За 2015 год объем производства продукции на СП «УКАД» увеличился на 12% в сравнении с 2014 годом, а доходы от производства и реализации готовой продукции выросли на 73%.

В 2016 году планируется дополнительное вложение инвестиций в размере 18 млн. Евро для расширения здания завода СП «УКАД» и установки 3-ех дополнительных нагревательных печей.

Принимая во внимание высокую значимость данного совместного предприятия, хотелось бы отметить, что 5 ноября 2015 года Президент Казахстана Нурсултан Назарбаев, в рамках официального визита во Францию, обсудил на встрече с Президентом компании «Aubert&Duval» Жоржем Дювалем Президентом АО «УКТМК» вопросы текущего и дальнейшего сотрудничества в металлургической отрасли.

Проект «ЭкоТитаниум»

3 июня 2015 года при участии Министра по инвестициям и развитию Республики Казахстан Асета Исекешева в городе Клермон-Ферран (Франция) СП «УКАД» была проведена презентация проекта «Эко Титаниум», предусматривающего строительство первого в Европе завода по производству титановых слитков методом плазменной плавки титановой губки и титанового лома от европейских производителей.

В рамках проекта предусматриваетсяковка титановых слитков нового производства на заводе СП «УКАД» в титановые изделия для использования в медицинской промышленности и производстве авиадвигателей. Проект, планируемый к реализации в 2018 году, обеспечит безотходное производство и новые рынки сбыта титановой продукции СП «УКАД».

За 2015 год в ходе реализации проекта были выполнены земляные работы и начато строительство зданий и сооружений. К концу 2015 года завершен монтаж энергосетей.

Между АО «УКТМК» и «ЭкоТитаниум» в декабре 2014 года было заключено соглашение о производственно-техническом содействии в рамках реализуемого совместного проекта. Для АО «УКТМК» данное достижение имеет особую ценность, поскольку планируемое производство

увеличит экспорт титановой губки, позволит усилить вертикальную интеграцию АО «УКТМК» и совместную кооперацию с ведущими западными производителями.

3.3. Производственная деятельность

АО «УКТМК» является вертикально интегрированным производителем титана от добычи сырья до выпуска продукции с высокой добавленной стоимостью. Сто процентов титановой продукции комбината поставляется на экспорт в индустриально-развитые страны.

Основным видом деятельности АО «УКТМК» является производство и реализация цветных металлов и попутной продукции.

Основные производственные цеха АО «УКТМК»:

- цех по производству титанового шлака и лигатуры;
- цех по производству титана губчатого;
- цех по производству магния;
- цех по производству титановых слитков и сплавов.

В настоящее время комбинат производит такие основные виды продукции, как: титан губчатый, магний первичный в слитках, титановые слитки и сплавы, пентаоксид ванадия. Продукция комбината сертифицирована всеми производителями авиакосмической отрасли мира. Система менеджмента экологической и промышленной безопасности АО «УКТМК» соответствует международным стандартам «ISO 14001» и «OHSAS 18001».

4. Основные события отчетного года

Уставный капитал АО «УКТМК» составляет 169 млн. 246 тыс. тенге.

Финансовая отчетность АО «УКТМК» за 2015 год проверена и подтверждена независимой аудиторской компанией ТОО «МинТаксАудит».

Доход от реализации продукции за 2015 год составил 29 млрд. 819 млн. 800 тыс. тенге, что на 82,0 процентов выше 2014 года.

Чистый доход Общества за отчетный период составил 469 млн. 555 тыс. тенге.

Расходы на техническое перевооружение и научно-исследовательские работы в 2015 году в сравнении с 2014 годом увеличились на 39 процентов и составили 840 млн. 150 тыс. тенге. Основные направления технического перевооружения АО «УКТМК» - реконструкция технологического оборудования, обновление основных фондов предприятия, модернизация автоматизированных систем управления технологическими процессами.

Затраты на ремонт в 2015 году в сравнении с 2014 годом увеличились на 66 % и составили 2 млрд. 085 млн. 340 тыс. тенге.

В 2015 году успешно проведены:

- ресертификационный аудит системы менеджмента качества АО «УКТМК». Аудит подтвердил соответствие действующей системы менеджмента качества АО «УКТМК» требованиям международных стандартов AS 9100 ревизии С и ISO 9001:2008. По результатам аудита выдан сертификат № 271927, действующий до 29.06.2018 года;

- технические аудиты фирмами: UKAD (Франция); Pratt&Whitney (США); в мае и октябре 2015 года - SAFRAN – Snecma - Turbomeca (Франция); Boeing (США).

В 2015 году центральная лаборатория комбината подтвердила свою компетентность на соответствие требованиям NADCAP (общая программа стандартизации и аккредитации производителей в аэрокосмической и военной промышленности). По результатам аудита выдан сертификат соответствия до 31 января 2017 года.

На основании результатов анализа за 2015 год, руководством АО «УКТМК» система менеджмента качества признана адекватной и результативной, а интегрированная система менеджмента экологической и промышленной безопасности – эффективной.

В 2015 году претензий и рекламаций на качество отгружаемой продукции, маркировки, состояния тары, оформления документации в адрес АО «УКТМК» не поступало.

Также в 2015 году был успешно проведен Второй надзорный аудит системы менеджмента экологической и промышленной безопасности. Подтверждено соответствие

системы менеджмента АО «УКТМК» требованиям международных стандартов ISO 14001 и OHSAS 18001.

Расходы, направленные на выполнение природоохранных мероприятий в 2015 году составили 82 млн. 730 тыс. тенге. Цели и задачи, поставленные в области экологической безопасности на 2015 год, выполнены в полном объеме.

Для улучшения условий труда в 2015 году было запланировано 10 мероприятий на общую сумму 15 млн. 721 тыс. тенге, что по сравнению с 2014 годом больше на 17%. Все мероприятия выполнены в полном объеме.

Все работники комбината застрахованы от несчастных случаев на производстве в соответствии с Законом РК «Об обязательном страховании работника от несчастных случаев при исполнении им трудовых (служебных) обязанностей».

В 2015 году АО «УКТМК» очередной раз подтвердило статус лучшего предприятия, заняв первое место в «Отраслевом смотре-конкурсе по безопасности и охране труда среди предприятий горно-металлургической отрасли» (9 лет подряд).

21 октября 2015 года Советом Директоров утверждена «Программа развития АО «УКТМК» до 2022 года». Реализация данной программы позволит АО «УКТМК» провести коренную модернизацию основного технологического оборудования по всем технологическим переделам, усовершенствовать автоматизацию производственных процессов, внедрить новые технологии по переработке отходов производства, что в свою очередь позволит:

- увеличить объемы и эффективность производства;
- повысить качество продукции;
- расширить номенклатуру продукции с более высокой добавленной стоимостью;
- снизить себестоимость выпускаемой продукции и увеличить ее конкурентоспособность;
- создать новые рабочие места;
- улучшить социальную обеспеченность работников комбината.

5. Анализ основных рынков

5.1. Анализ основных рынков

АО «УКТМК» является крупнейшим в мире интегрированным производителем титановой губки и титановых слитков, 100% продукции которого поставляется на экспорт. Доля казахстанского титана на мировом рынке составляет около 11%, в авиакосмической отрасли свыше 17%.

АО «УКТМК» осуществляет деятельность по производству и реализации цветных металлов и попутной продукции. Основными видами товарной продукции являются: титан губчатый, магний первичный в слитках, титановые слитки и сплавы, пентаоксид ванадия.

По итогам 2015 года наибольшее потребление металлического титана приходится на гражданскую авиастроительную промышленность (51%) и потребительские товары (40%).

Распределение мирового рынка титанового проката по областям применения в 2010-2015 гг.:



Гражданская авиационная промышленность (51%)

Из-за уникально высокой удельной прочности титановые сплавы традиционно используются в силовых элементах планера и шасси самолетов. В авиационных двигателях жаропрочные титановые сплавы применяются для изготовления лопаток, дисков и других элементов вентилятора. Учитывая тот факт, что 40% титана используется в авиации, это приводит к значительным колебаниям в его потреблении в зависимости от конъюнктуры рынка.

Промышленность и потребительские товары (40%)

Рынок индустриального титана развивается достаточно быстро, но не стабильно. Титан используется в химической отрасли, опреснении воды, строительстве, потребительских товарах. Благодаря высокой износостойкости, титан стал применяться при производстве спортивных товаров, а также при изготовлении оправ для очков, ювелирных изделий, часов, велосипедных рам и зубчатых колес, ледорубов и бейсбольных бит. Исходя из вышеизложенного, рынок потребительских товаров может стать одним из наиболее быстрорастущих источников спроса на титан.

Оборонная промышленность (5%)

Титан используется при производстве морских судов (корпуса судна, насосы, трубы и те части, которые непосредственно находятся в контакте с морской водой), техники наземной обороны (детали подвески, люки, бронетехника, бронежилеты и каски), реактивных двигателей и корпусов летательных аппаратов (запчасти, трубы, крепежные детали, шпангоут).

Энергетика (2%)

Энергетика является в настоящее время достаточно крупным потребителем продукции из титана. Все шире титан используют в качестве конструкционного материала для изготовления конденсаторов и рабочих лопаток паровых турбин, теплообменного оборудования на атомных электростанциях.

Добыча энергоносителей (нефти, газа, газоконденсата) в последние годы смещается в сторону морского шельфа. Титан является практически идеальным конструкционным материалом для морских буровых и добывающих платформ, поскольку титан и его сплавы имеют высокую коррозионную стойкость к морской воде.

Медицина (2%)

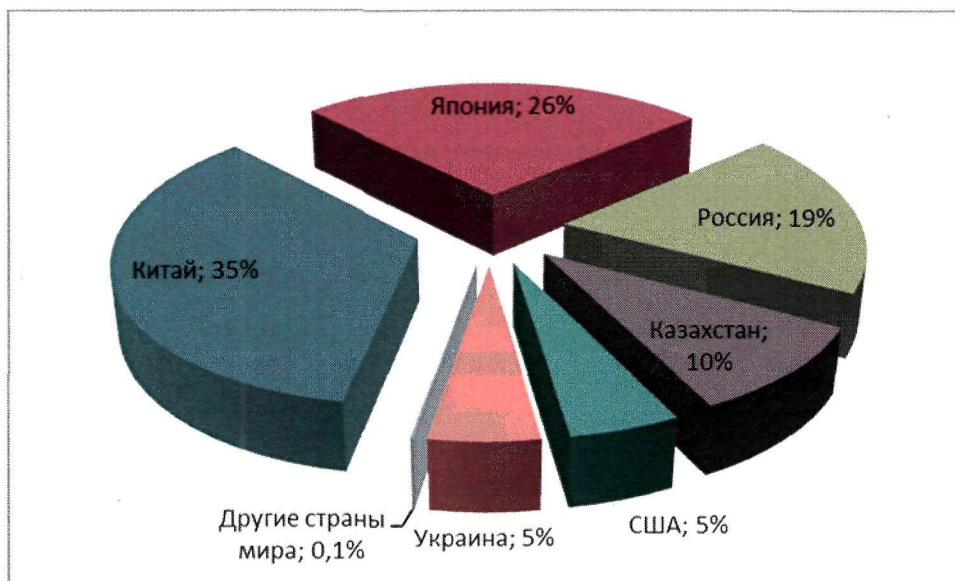
В медицине спрос на титан продолжает увеличиваться благодаря таким свойствам титана, как высокая коррозионная стойкость, нетоксичность, биологическая совместимость с тканями человеческого тела. Титан идеально подходит для производства имплантатов тазобедренных и коленных суставов, сердечно - сосудистых устройств (кардиостимулятор,

дефибриллятор, стент) и внешних протезов. Также наблюдается рост применения титана в производстве хирургических инструментов.

5.2. Доля рынка, маркетинг и продажи

Негативные последствия мирового экономического кризиса 2008 г. также отрицательно сказались на темпах роста рынка титана необработанного. Однако, после значительного снижения годовых объемов производства титана в 2009г. на 27 %, в период 2010-2015 гг. наблюдается восстановление и превышение производственных показателей до кризисного периода.

По мере достижения рекордных показателей в производстве титановой губки в 2010-2015 гг., уровень загрузки производственных мощностей в мире не достиг своих рекордных значений, ввиду 27 % прироста производственных мощностей в 2010 году. По итогам 2015 года основные производственные мощности титановой губки размещены в Китае (35%), Японии (26%), России (19%) и Казахстане (10%)



В случае сохранения положительных тенденций на рынке титановой губки ожидается увеличение производственных мощностей до 250 тыс. тонн к 2016-2017 гг., что будет способствовать росту конкуренции на данном рынке. Так Вьетнам, обладая запасами в 600 млн. тонн титановой руды, из которых 400 млн. тонн - подтвержденные запасы, ведет активное развитие глубокой переработки титана. В 2012-2014 годах в этой стране построены мощности по производству 120 тыс. тонн высококачественного титанового шлака в год, а к 2020 году планируется увеличение объемов производства титанового шлака до 950 тыс. тонн. Для достижения этой цели правительство намерено в ближайшем будущем ввести полный запрет на экспорт из страны титаносодержащего сырья. Добывающие мощности Вьетнама по титановой руде составляют около 2 млн. тонн в год. Эта страна на данный момент поставляет на мировой рынок около 30% титанового сырья, а на китайский рынок - 50%.

На сегодняшний день США, Япония, Россия и Китай являются ведущими мировыми производителями и потребителями титана (данные MarketResearch.com). Однако в связи с различным уровнем промышленного развития существуют некоторые различия в области потребления титана. Среди них около 60 % титана в США и Европе используется в аэрокосмической области, около 90 % титана в Японии применяется в промышленном секторе, в то время как в Китае 55 % - в химической области и 8,3 % - в авиационно-космической сфере. В последние годы, после развития отечественной химической, авиационной, военной и других отраслей промышленности, Китай по производству титана обогнал США, чтобы стать крупнейшим в мире производителем титанового проката.

АО «УКТМК» является участником авиакосмического рынка с момента своей первой сертификации в 1992 году. За это время комбинат зарекомендовал себя, как надежный поставщик высококачественной титановой продукции на авиакосмическом и индустриальном рынках.

За 2012-2015 годы наблюдается устойчивая тенденция падения спроса и цен на мировом титановом рынке, в связи с чем, объемы производства комбината за указанный период снизились. Вместе с тем, комбинат сохранил приемлемый уровень производства, благодаря спросу на индустриальном рынке, в особенности на продукцию для теплообменных пластин, требующую высокого качества титановой губки.

Динамика спроса на титановую продукцию связана с изменениями в объемах производства воздушных судов ведущими авиакосмическими предприятиями мира, такими как «Airbus» и «Boeing». Вместе с тем, в 2016-2017 годах ожидается рост производства самолетов, предназначенных для дальних расстояний, который по прогнозам аналитиков будет непрерывно расти на протяжении последующих трех лет, что позволит титановой промышленности запланировать увеличение производства.

5.3. Информация об основных видах продукции

Титан – легкий серебристо-белый металл, по внешнему виду похож на сталь. Обладает низкой теплопроводностью, которая в 13 раз меньше теплопроводности алюминия и в 4 раза - железа. Механическая прочность титана примерно вдвое больше, чем чистого железа, и почти в шесть раз выше прочности алюминия.

Магний – металл серебристо-белого цвета с глянцевой поверхностью. Магний чистотой не менее 99.9% - чистый магний - используется в производстве сплавов с алюминием, магнием и другими цветными металлами, ферросплавов, химических соединений и накопителей водорода, гранул и порошков для десульфурации чугуна и стали, производства композитных материалов, деталей методом порошковой металлургии и ряде других областей.

5.4. Сегментная отчетность

Операционные сегменты представляют собой отдельные компоненты, осуществляющие хозяйственную деятельность, способную генерировать выручку и быть связанной с расходами, операционные результаты которых регулярно анализируются высшим органом оперативного управления, и для которых имеется отдельная финансовая информация. Высший орган оперативного управления может быть представлен одним человеком или группой лиц, которые распределяют ресурсы и оценивают результаты деятельности компании. Функции высшего органа оперативного управления АО «УКТМК» выполняет Президент АО «УКТМК».

(а) Описание операционных сегментов

АО «УКТМК» оперирует в рамках следующих основных операционных сегментов:

- сегмент «Титан губчатый»;
- сегмент «Титановые сплавы и слитки»;
- прочие сегменты: прочие виды деятельности, являющиеся несущественными для АО «УКТМК» в целом.

(б) Факторы, которые руководство использует для определения отчетных сегментов

Сегменты АО «УКТМК» являются стратегическими бизнес-единицами, которые производят различные продукты с различной добавочной стоимостью и ориентируются на различных клиентов. Управляются они по отдельности, так как для каждой бизнес-единицы требуется свой рынок сбыта и свои технологии.

(в) Оценка прибыли или убытка, активов и обязательств операционных сегментов

Высший орган оперативного управления выполняет оценку результатов деятельности каждого сегмента на основе валовой прибыли согласно финансовой отчетности по МСФО. Взаиморасчеты между сегментами включаются в оценку результатов деятельности каждого сегмента. Информация о выручке от реализации третьим лицам, предоставляемая высшему органу оперативного управления, готовится на основании тех же принципов учета, которые

были использованы при подготовке отчета о прибылях или убытках и прочем совокупном доходе.

АО «УКТМК» не представляет информацию по активам и обязательствам сегмента, поскольку такая информация не представляется регулярно на рассмотрение высшему органу оперативного управления.

Сегментная информация по отчетным сегментам за год, закончившийся 31 декабря 2015 года, представлена следующим образом:

Географическая информация

В тысячах казахстанских тенге	Титан губчатый	Титановые сплавы и слитки	Прочие	Исключаемые взаиморасчеты между сегментами	Итого
Выручка	8 061 820	21 375 845	382 135	-	29 819 800
Межсегментная выручка	6 114 188	-	-	(6 114 188)	-
Сегментная выручка	14 176 008	21 375 845	382 135	(6 114 188)	29 819 800
Валовая прибыль	8 038 737	11 170 403	(69 846)	(6 114 188)	13 025 106
Сверка					
Прочие операционные доходы					1 219 036
Общие и административные расходы					(1 979 731)
Расходы по реализации					(1 115 018)
Прочие операционные расходы					(4 529 626)
Финансовый доход					235
Финансовый расход					(4 092 714)
Доля в результатах совместного предприятия и ассоциированной компании					(60 197)
Прибыль до налогообложения					2 467 091
Расходы по подоходному налогу					(1 997 536)
Прибыль за год					469 555
Износ основных средств и амортизация нематериальных активов					2 192 219

Ниже представлена информация о выручке от реализации третьим лицам и долгосрочные активы сегментов по их географическому местоположению:

	Выручка от реализации третьим лицам ¹		Долгосрочные активы	
	2015 г.	2014 г.	31 декабря 2015 г.	31 декабря 2014 г.
Великобритания	2 696 345	13 558 281	281	0
США	5 491 628	2 273 642	0	0
Республика Казахстан	1 105 030	464 674	35 053 683	24 052 952
Франция	5 074 368	-	5 459 717	0
Япония	551 500	-	0	0
Швейцария	13 825 801	-	0	0
Прочие	1 075 128	64 511	59 664	61 734
Итого:	29 819 800	16 361 108	40 573 345	24 114 686

¹ Географическое местоположение покупателей определяется по стране их регистрации

В 2015 году выручка в размере 18 900 169 тысяч тенге была получена от двух клиентов, на долю которого приходится 65% от общей суммы выручки (2014 г.: выручка в размере 13 558 278 тысяч тенге была получена от двух клиентов, на долю которых приходится 83% от общей суммы выручки).

6. Финансово-экономические показатели

6.1. Анализ финансовых результатов за отчетный год

Увеличение спроса на мировом рынке на титановую продукцию и девальвация национальной валюты (тенге) в 2015 году, привели к увеличению выручки от реализации продукции АО «УКТМК» на 82% от уровня 2014 года. При этом себестоимость реализованной продукции в 2015 году в сравнении с 2014 годом увеличилась на 9%. Рентабельность реализованной продукции за отчетный период составила 2,8%.

Прочие доходы от неосновной деятельности предприятия за 2015 год увеличились на 52% в сравнении с 2014 годом.

Общие и административные расходы за отчетный период в сравнении с 2014 годом увеличились на 13%.

С учетом расходов по подоходному налогу, итоговая прибыль за отчетный год составила 469 555 тыс. тенге. Итоговый совокупный доход компании за 2015 год составил 3 048 284 тыс. тенге.

6.2. Анализ финансового состояния

Таблица 1 – анализ динамики состава и структуры источников формирования активов баланса за 2013-2015гг.

№ п/п	Наименование показателей	2013		2014 (пересчитано)		2015		Абсолютное отклонение		Относительное отклонение	
		тыс.тг	уд.вес %	тыс.тг	уд.вес %	тыс.тг	уд.вес, %	2014/ 2013 (тыс.тг)	2015/ 2014 (тыс.тг)	2014/ 2013 (%)	2015/ 2014 (%)
1	Авансированный капитал	43 176 946	100	49 869 419	100,0	93 163 455	100,0	6 692 473	43 294 036	115,5	186,81
2	Собственный капитал	16 792 257	38,89	11 191 375	22,44	14 225 091	15,27	-5 600 882	3 033 716	66,65	127,11
3	Заемный капитал	26 384 689	61,11	38 678 044	77,56	78 938 364	84,73	12 293 355	402 603 210	146,59	204,09
3.1	долгосрочные обязательства	1 427 207	3,31	14 343 337	28,76	31 190 546	33,59	12 916 130	16 847 209	1004,9	217,46
3.2	краткосрочные обязательства	24 957 482	57,80	24 334 707	48,80	47 747 818	51,41	-622 775	23 413 111	97,50	196,21

Проанализировав источники формирования финансовых ресурсов АО «УК ТМК» (см. табл. 1) можно сделать следующие выводы:

- За период с 2013 по 2015 годы наблюдался рост авансированного капитала. В 2015 году общая сумма финансовых ресурсов АО «УК ТМК» составила 93 163 455 тыс. тенге, что на 43 294 036 тыс. тенге больше, чем в 2014 году и на 49 986 509 тыс. тенге больше, чем в 2013 году.

- Наибольший удельный вес в общей структуре заемных финансовых ресурсов занимают краткосрочные обязательства, величина которых увеличивается с 48,8% (2014г) до 51,41% (2015г), так же увеличилась статья долгосрочных обязательств с 28,76% (2014г) до 33,59% (2015г).

Относительные показатели доходности – это показатели рентабельности, характеризующие эффективность деятельности предприятия.

Анализ показателей рентабельности

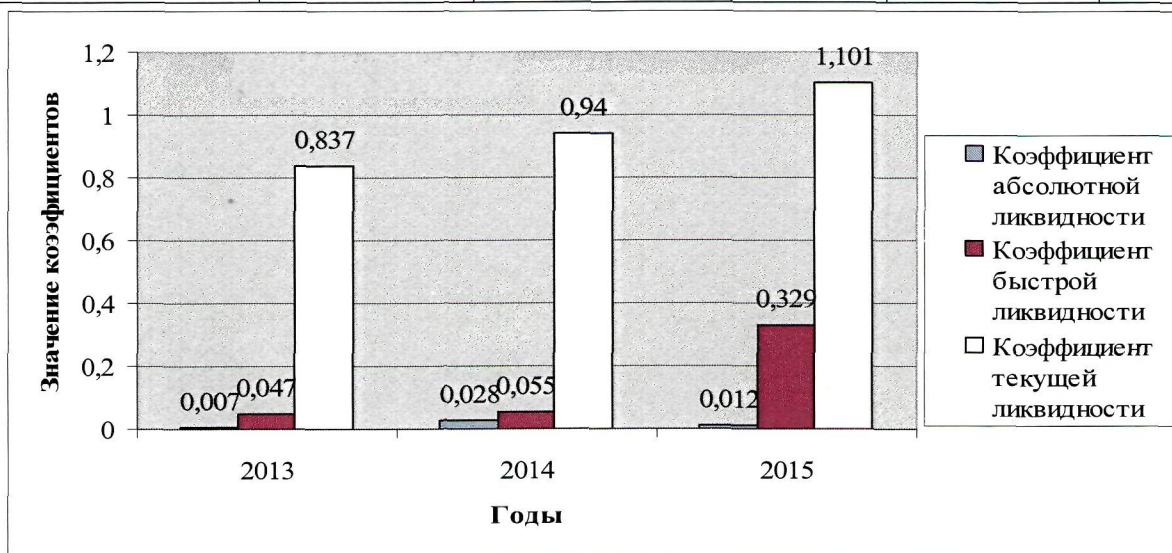
Несмотря на корректировку данных за 2014 год динамика показателей рентабельности в течение рассматриваемого периода имеет тенденцию роста, что положительно характеризует степень деловой активности АО «УК ТМК» и его финансовое благополучие.

Рентабельность активов показывает, сколько чистой прибыли получает предприятие с каждого тенге активов. В период с 2013 по 2015 годы показатель рентабельности активов возрос с 0,25% до 0,50 %.

Анализ ликвидности предприятия

Таблица 2 – Анализ ликвидности предприятия

Коэффициенты	Условное обозначение	Нормативное значение	2013	2014 (пересчитано)	2015
Коэффициент абсолютной ликвидности	Кап	$\geq 0,2$; 0,3 до 0,5	0,007	0,028	0,012
Коэффициент быстрой ликвидности	Кбл	$\geq 0,7$; 0,8	0,047	0,055	0,329
Коэффициент текущей ликвидности	Ктл	≥ 2	0,837	0,940	1,101



По итогам 2015 года видно, что АО «УКТМК» в полном объеме выполняет взятые на себя социальные обязательства, обеспечивает сохранение рабочих мест для всех категорий работников и социальных льгот, предусмотренных Коллективным договором АО «УКТМК». Размер средней заработной платы в 2015 году составил 139 651,6 тенге, что на 14% выше уровня 2014 года. Расходы АО «УКТМК» на социальную сферу в 2015 году составили 556 543 тыс. тенге, что на 32,3 % выше уровня 2014 года.

6.3. Финансовая отчетность

По итогам 2015 года независимой аудиторской компанией ТОО «МинТаксАудит» подготовлена Финансовая отчетность АО «УКТМК» по Международным стандартам финансовой отчетности (Приложения № 1-5 прилагаются).

31 августа 2016 года в соответствии с требованиями законодательства Республики Казахстан и Листинговыми правилами, утвержденными решением Биржевого совета АО «Казахстанская фондовая биржа» протоколом №29 (3) от 05.11.2009г., аудированная финансовая отчетность АО «УКТМК» размещена на сайте АО «Казахстанская фондовая биржа».

Информация о финансовой отчетности АО «УКТМК» за 2015 год доступна на сайте АО «Казахстанская фондовая биржа» по ссылке <http://www.kase.kz/ru/emitters/show/UTMK>.

7. Управление рисками

7.1. Анализ рисков

Налоговое законодательство

Казахстанское налоговое законодательство и практика непрерывно меняются и поэтому подвержены различным толкованиям и частым изменениям, которые могут иметь ретроспективное влияние.

Трансфертное ценообразование

АО «УКТМК» осуществляет операции, подлежащие государственному контролю трансфертного ценообразования. Согласно закону о трансфертном ценообразовании международные операции подлежат государственному контролю.

Трансфертное законодательство предписывает казахстанским компаниям поддерживать и в случае необходимости предоставлять экономическое обоснование и метод определения цен, применяемых в международных операциях, включая наличие документации, подтверждающей цены и ценовые дифференциалы. Помимо этого, ценовые дифференциалы не могут применяться в международных операциях с компаниями, зарегистрированными в оффшорных странах. В случае отклонения цены сделки от рыночной цены налоговые органы имеют право корректировать налогооблагаемые статьи и начислять дополнительные налоги, штрафы и пени.

Закон о трансфертном ценообразовании по некоторым разделам не содержит подробных и четких руководств в отношении его применения на практике (например, форму и содержание документации, подтверждающей скидки), и определение налоговых обязательств АО «УКТМК» в контексте правил трансфертного ценообразования требует интерпретации закона о трансфертном ценообразовании.

Вопросы охраны окружающей среды

Применение природоохранного законодательства в Республике Казахстан развивается, и позиция государственных органов Республики Казахстан относительно обеспечения его соблюдения периодически пересматривается. АО «УКТМК» проводит периодическую оценку своих обязательств, связанных с влиянием на окружающую среду.

По мере выявления обязательств они немедленно отражаются в финансовой отчетности. Так, в связи с тем, что был принят Экологический Кодекс Республики Казахстан, с 2008 года созданы ликвидационные фонды, представляющие собой специальные счета для аккумулирования средств, для проведения мероприятий по ликвидации полигонов отходов и осуществления мониторинга воздействия на окружающую среду после их закрытия.

7.2. Управление финансовыми рисками

Деятельность АО «УКТМК» подвергает её ряду финансовых рисков: рыночный риск (включая валютный риск, риск влияния изменения процентной ставки на движение денежных средств), кредитный риск и риск ликвидности. Программа управления рисками на уровне Компании сосредоточена на непредвиденности финансовых рынков и направлена на максимальное сокращение потенциального негативного влияния на финансовые результаты АО «УКТМК».

Управление рисками проводится руководством в соответствии с политикой, утвержденной руководством АО «УКТМК», предусматривающей принципы управления рисками и охватывающей специфические сферы, такие как кредитный риск, риск ликвидности и рыночный риск.

8. Охрана окружающей среды, промышленная безопасность и социальная ответственность

8.1. Охрана окружающей среды

Экологическая безопасность производства и охрана окружающей среды являются одними из основных приоритетов АО «УКТМК». Начиная с 2004 года, АО «УКТМК» функционирует в рамках интегрированной системы менеджмента. По результатам проводимых ежегодно ресертификационных и надзорных проверок, включающих аудит системы менеджмента качества, экологического менеджмента и системы охраны труда и промышленной безопасности, на комбинате определен высокий уровень интеграции системы. Надзорный аудит, проводимый фирмой «Bureau Veritas», подтверждает соответствие АО «УКТМК» требованиям международных стандартов ISO:9001, ISO:14001 и OHSAS:18001.

Основные цели и обязательства АО «УКТМК» по вопросам промышленной и экологической безопасности отражены в специально разработанной «Политике в области промышленной и экологической безопасности». Мероприятия по охране окружающей среды ежегодно реализуются комбинатом по следующим основным направлениям:

- Производственный экологический мониторинг.
- Охрана воздушного бассейна.
- Охрана и рациональное использование водных ресурсов.
- Охрана земельных ресурсов, обращение с отходами производства и потребления.

Общая сумма расходов, связанных с выполнением природоохранных мероприятий АО «УКТМК», за 2015 год составила 82 730 тыс. тенге.

8.2. Охрана труда и промышленная безопасность

АО «УКТМК» осознает свою ответственность за сохранение жизни и здоровья работников, участвующих в производственной деятельности. Руководствуясь принципом приоритетности жизни и здоровья работников по отношению к результатам производственной деятельности, целью АО «УКТМК» являются:

- создание здоровых и безопасных условий труда за счет достижения уровня производственных процессов, соответствующего современному состоянию техники и достижениям науки, с обязательным проведением внутренней экспертизы на соответствие требованиям безопасности предпроектных и проектных решений;
- формирование у работников комбината устойчивого мотивационного механизма безопасного поведения на производстве и развитие навыков предвидеть и предупреждать возникновение производственных инцидентов.

Службой промышленной безопасности и охраны труда АО «УКТМК» осуществляется трехступенчатый контроль за состоянием безопасности и охраны труда на комбинате, проводятся целевые проверки и внутренние аудиты по системе менеджмента промышленной и экологической безопасности.

Ежегодно комбинатом разрабатывается «Программа в области промышленной безопасности и здоровья», в которой определяются основные мероприятия, направленные на улучшение условий труда работников комбината, и объемы финансирования, выделяемые АО «УКТМК» для их реализации. В соответствии с утвержденной программой на мероприятия по улучшению условий труда в 2015 году было выделено 15 721,0 тыс.тенге.

Кроме того, в соответствии с Законом Республики Казахстан «Об обязательном страховании работника от несчастных случаев при исполнении им трудовых (служебных)

обязанностей» все работники АО «УКТМК» застрахованы от несчастных случаев на производстве.

Согласно Закону Республики Казахстан «О социальной защите граждан, пострадавших вследствие ядерных испытаний на Семипалатинском испытательном ядерном полигоне» АО «УКТМК» ежемесячно производит дополнительную оплату труда в размере 1,5 кратного минимального расчетного показателя, а также предоставляет работникам 10 дней дополнительного оплачиваемого отпуска.

Общая сумма денежных средств, выделенных АО «УКТМК» на охрану труда в 2015 году составила 272 153,0 тыс. тенге.

Последовательное выполнение комплекса природоохранных мероприятий, направленных на сокращение выбросов, сбросов вредных веществ в окружающую среду позволяет комбинату на протяжении нескольких последних лет быть победителем в номинации «Лучшая организация, предприятие» на Республиканском общественном смотре по безопасности и охране труда, ежегодно проводимом среди предприятий горно-металлургической отрасли. Это подтверждает высокий уровень ответственности коллектива АО «УКТМК» по обеспечению промышленной безопасности производства, охране окружающей среды и природных ресурсов Казахстана.

8.3. Кадровая политика и система оплаты труда

Среднесписочная численность персонала АО «УКТМК» в 2015 году составила 2 470 человек. Среднемесячная заработная плата в 2015 году составила 139 651,6 тенге.

В составе инженерно-технических работников АО «УКТМК» высшее образование имеют 97,2%, среднее специальное образование имеют 2,8% персонала. В административном составе АО «УКТМК» два кандидата наук, 37 работника комбината имеют степень магистра.

Действующая система оплаты труда работников АО «УКТМК» соответствует требованиям трудового законодательства Республики Казахстан в части соблюдения доли основной заработной платы не менее 75% в среднемесячной заработной плате работников, обеспечивает стимулирование и оплату труда персонала с учетом объемов и сложности выполняемых работ, профессионального опыта и уровня квалификации работника.

Для стимулирования работников АО «УКТМК» и достижения высоких показателей производственной деятельности применяются специальные виды премирования, устанавливаемые отдельными положениями или внутренними приказами и совместными решениями с профсоюзным комитетом комбината.

8.4. Обучение персонала

Особое внимание АО «УКТМК» уделяет формированию резерва кадров и повышению квалификационного уровня руководителей и специалистов. Повышение квалификации руководителей и специалистов проводится на курсах повышения квалификации непосредственно на производстве в учебном центре АО «УКТМК», в институтах и других учебных заведениях Казахстана и за рубежом.

В соответствии с утвержденным планом подготовки и повышения квалификации персонала комбината на 2015 год средняя сумма затрат на обучение одного работника составляет 15,6 тыс.тенге.

В 2015 году прошли обучение 1 638 работников АО «УКТМК» в учебных центрах при комбинате и ВУЗ(-ах) города, в том числе 354 человек – руководители и специалисты; 1 284 человек – рабочий персонал, из них:

- новые рабочие, переподготовка - 126 человек;
- вторые профессии - 408 человек;
- повышение квалификации - 750 человек.

Общая сумма денежных средств, выделенных в 2015 году на обучение и повышение квалификации персонала АО «УКТМК», составляет 25 480,5 тыс.тенге.

8.5. Социальная поддержка работников

В рамках социальной поддержки АО «УКТМК» оказывает адресную помощь работникам и членам их семей, ветеранам труда, не работающим пенсионерам, в том числе в виде материальной помощи, оплаты детских новогодних подарков, выделения льготных путёвок на санаторно-курортное лечение и в загородный детский оздоровительный лагерь, на погребение умерших работников организации и бывших работников комбината.

Социальная поддержка осуществляется в соответствии с ежегодным планом оказания материальной помощи из средств комбината, предусмотренных на эти цели. В 2015 году расходы на оказание материальной помощи АО «УКТМК» составили 38 993,0 тыс.тенге.

Для обеспечения своевременной доставки работников на работу и с работы, АО «УКТМК» производит дотацию на транспорт. В 2015 году на эти цели было выделено 16 454,0 тыс.тенге.

8.6. Объекты социальной сферы

Наряду с решением производственно-технических вопросов значительное внимание уделяется вопросам социально-общественной жизни работников комбината и их семей. Для организации отдыха трудящихся и их семей АО «УКТМК» осуществляет меры по сохранению и функционированию объектов социальной сферы, находящихся на балансе комбината:

- на Бухтарминском водохранилище – База отдыха «Волна» на 350 мест. В 2015 году на базе отдыха отдохнуло 2 199 работников комбината, затраты предприятия составили 17 018,0 тыс.тенге;

- в районе реки Горная Ульбинка – Центр оздоровления детей имени К.И.Сатпаева на 250 мест. По решению Правления и Профсоюзного комитета АО «УКТМК» каждый год в летний период в Центре оздоровления детей, за счет средств комбината, отдыхает более 50 воспитанников областного детского дома. За летний период 2015 года в Центре оздоровления детей по льготным путевкам отдохнули 579 детей работников комбината и подшефного детского дома, на эти цели выделено 9 878,0 тыс.тенге;

- В соответствии с меморандумом о взаимном сотрудничестве в рамках частного государственного партнерства, подписанным в 2011 году между Акиматом ВКО и АО «УКТМК», комбинат построил и в апреле 2014 года ввел в эксплуатацию новый медицинский центр в поселке Новая Согра города Усть-Каменогорска.

В 2015 году более 40 тысяч посетителей получили консультативно-диагностическую и бесплатную первичную медико-санитарную помощь, 2 293 работник комбината и 246 работников сторонних организаций прошли качественный профессиональный медицинский осмотр, 512 работников АО «УКТМК» нуждающиеся в оздоровлении прошли курсы лечения. Приписное население в Медицинском центре составляет 21 254 человек.

- Дом культуры АО «УКТМК», на содержание которого в 2015 году АО «УКТМК» выделено 13 384,0 тыс. тенге;

- спортивный комплекс, включающий в себя стадион и бассейн. Расходы АО «УКТМК» по содержанию спортивного комплекса в 2015 году составили 19 002,0 тыс.тенге.

В 2015 году на социальные расходы, в том числе на содержание объектов социальной сферы, АО «УКТМК» выделено 535 186,0 тыс.тенге.

9. Корпоративное управление

9.1. Описание системы корпоративного управления.

Система корпоративного управления АО «УКТМК» основывается на уважении прав и законных интересов акционеров и направлена на снижение инвестиционных рисков и рост инвестиционной привлекательности.

Общество рассматривает корпоративное управление, как средство повышения эффективности деятельности Общества, укрепления его репутации и снижения затрат на привлечение им капитала.

Корпоративное управление в Обществе основывается на следующих принципах:

- Подотчетность. В соответствии с действующим законодательством Республики Казахстан Совет директоров Общества подотчетен перед акционерами, руководствуется положениями Кодекса корпоративного управления Общества при выработке стратегии и осуществлении руководства и контроля за деятельностью исполнительного органа Общества.

- Справедливость. Общество обязуется защищать права акционеров и обеспечивать равное отношение ко всем акционерам, включая миноритарных и иностранных. Совет директоров предоставляет всем акционерам возможность получения эффективной защиты в случае нарушения их прав.

- Прозрачность. Общество обеспечивает своевременное раскрытие достоверной информации обо всех существенных фактах, касающихся его деятельности, в том числе о его финансовом положении, результатах деятельности, структуре собственности и управления Обществом.

- Ответственность. АО «УКТМК» признает права всех заинтересованных лиц, предусмотренные действующим законодательством, и стремится к сотрудничеству с такими лицами в целях своего развития и обеспечения финансовой устойчивости.

9.2. Акционерный капитал АО «УКТМК» (информация размещена на сайте www.kase.kz)

Простые акции классифицируются как капитал. Дополнительные издержки, непосредственно связанные с выпуском новых акций, отражаются в составе капитала как вычеты из суммы поступлений за вычетом налогов.

Привилегированные акции, которые имеют обязательный купон, классифицируются как финансовые обязательства и отражаются в составе заемных средств. Дивиденды по этим привилегированным акциям отражаются как процентные расходы на основе амортизированной стоимости с использованием метода эффективной ставки процента.

Дивиденды признаются как обязательства и вычитаются из суммы капитала на конец отчетного периода только в том случае, если они были объявлены и утверждены до конца отчетного периода включительно. Информация о дивидендах раскрывается в отчетности, если они были рекомендованы до конца отчетного периода, а также рекомендованы или объявлены после конца отчетного периода, но до даты утверждения финансовой отчетности к выпуску.

	2015 г.		2014 г.		2013 г.	
	Количество акций	Стоимость тысяч тенге	Количество акций	Стоимость тысяч тенге	Количество акций	Стоимость тысяч тенге
Простые акции (номинальная стоимость – 140 тенге на акцию)	971 190	135 967	971 190	135 967	971 190	135 967
Простые акции (номинальная стоимость – 20 тенге на акцию)	971 190	19 424	971 190	19 424	971 190	19 424
Привилегированные акции (номинальная стоимость – 20 тенге на акцию)	107 910	2 158	107 910	2 158	107 910	2 158
Итого акционерный капитал по номинальной стоимости	2 050 290	157 549	2 050 290	157 549	2 050 290	157 549
Корректировка на гиперинфляцию	0	2 439	0	2 439	0	2 439
Итого акционерный капитал	2 050 290	159 988	2 050 290	159 988	2 050 290	159 988

По состоянию на 31 декабря 2015 года, 2014 года и 2013 года общее количество разрешенных к выпуску и выпущенных простых акций составляет 1 942 380 акций. Все выпущенные простые акции полностью оплачены. Каждая простая акция предоставляет право одного голоса.

По состоянию на 31 декабря 2015 года, 2014 года и 2013 года общее количество разрешенных к выпуску и выпущенных привилегированных акций составляет 107 910 акций. Все выпущенные привилегированные акции полностью оплачены.

Структура держателей простых акций была представлена следующим образом:

Наименование держателя	31 декабря 2015 г.	31 декабря 2014 г.	31 декабря 2013 г.
SPECIALTY METALS HOLDING COMPANY	47,22%	47,22%	47,22%
NEW ASIA INVESTMENT GROUP LIMITED	9,99%	9,99%	9,99%
METAL CAPITAL INVESTMENT PTE.LTD	9,00%	9,00%	9,00%
METAL RESOURCE&TECHNOLOGY PTE.LTD	8,00%	8,00%	8,00%
NEW METAL INVESTMENTS PTE.LTD	8,00%	8,00%	8,00%
АО "KOLUR HOLDING AG"	6,79%	6,79%	6,79%
Прочие	11,00%	11,00%	11,00%
Итого:	100%	100%	100%

9.2.1. Информация о дивидендах

В соответствии с действующим законодательством Республики Казахстан и Уставом АО «УКТМК» решение о выплате дивидендов по простым акциям по итогам года принимается годовым Общим собранием акционеров при наличии достаточного чистого дохода на основании финансовой отчетности АО «УКТМК» за отчетный год, подтвержденной аудиторской организацией, избранной Общим собранием акционеров.

Решение о выплате дивидендов по простым акциям АО «УКТМК» принимается Общим собранием акционеров Общества простым большинством голосов от общего числа голосующих акций Общества, участвующих в голосовании.

Дивиденды не начисляются и не выплачиваются по акциям, которые не были размещены или были выкуплены самим Обществом, а также, если судом или Общим собранием акционеров общества принято решение о его ликвидации. Дивиденды начисляются и выплачиваются только по полностью оплаченным акциям.

Размер дивидендов в расчете на одну простую акцию определяется Общим собранием акционеров по предложению Совета директоров АО «УКТМК».

Информация об объявленных и выплаченных дивидендах:

В тысячах казахстанских тенге	2015 г.		2014 г.		2013 г.	
	Простые акции	Привилегированные акции	Простые акции	Привилегированные акции	Простые акции	Привилегированные акции
Дивиденды к выплате на 1 января	4 485	15 919	4 485	15 052	99 176	15 016
Дивиденды объявленные в течение года	0	14 568	0	14 567.9	0	20 503
Дивиденды, выплаченные в течение года	0	13 182	0	13 700.9	(94 691)	(20 467)
Дивиденды к выплате на 31 декабря	4 485	17 305	4 485	15 919	4 485	15 052

9.2.2. Информация обо всех сделках, имевших место в 2015 году

Простые акции:

В период с 01.01.2015 г. по 31.12.2015 г. Сделок с простыми акциями не было.

Привилегированные акции:

Всего за 2015 год было заключено 9 (девять) сделок с привилегированными акциями АО «УКТМК» в количестве 5 481 (пять тысяч четыреста восемьдесят одна) штука на общую сумму 27 713 678,79 (двадцать семь миллионов семьсот тринадцать тысяч шестьсот семьдесят восемь) тенге 79 тиын. Средневзвешенная цена в 2015 году за одну привилегированную акцию составила 5 056,32 (пять тысяч пятьдесят шесть) тенге 32 тиын.

Период	Кол-во сделок	Кол-во бумаг в сделках (штук)	Общая сумма сделок (тенге)	Средневзвешенная цена за одну простую акцию (тенге)
1 квартал 2015 года	2	294	1 617 000,0	5 500,00
2 квартал 2015 года	Сделок биржевой продажи-покупки зарегистрировано не было			
3 квартал 2015 года	Сделок биржевой продажи-покупки зарегистрировано не было			
4 квартал 2015 года	7	5 187	26 096 678,79	5 031,17
ИТОГО:	9	5 481	27 713 678,79	5 056,32

Изменений в составе акционеров, владеющих акциями в размере пяти и более процентов от количества размещенных акций за отчетный период не было.

В настоящее время крупным акционером, владеющим 10 и более процентами акций АО «УКТМК» является фирма «Специалти Металз Холдинг Компани».

9.3. Организационная структура

В соответствии с Уставом АО «УКТМК» органами Общества являются:

- Высший орган - Общее собрание акционеров;
- Орган управления - Совет Директоров;
- Исполнительный орган – Правление.

9.4. Совет директоров АО «УКТМК»

Совет директоров Общества избран Общим собранием акционеров АО «УКТМК» в следующем составе:

- Гелер Сильван - Председатель Совета директоров;
- Закирьянов Кайрат Кайруллинович- Член Совета директоров, Независимый директор;
- Поль Басзангер - Член Совета директоров, Независимый директор.
- Абишев Салимжан Караевич- Член Совета директоров;
- Писмаркин Геннадий Николаевич - Член Совета директоров.

Фамилия, имя, при наличии - отчество, год рождения председателя и членов совета директоров общества (с указанием независимого директора)	Сведения о должности, занимаемой за последние три года и в настоящее время, в хронологическом порядке, в т.ч. по совместительству, с указанием даты вступления их в должности	Процентное соотношение принадлежащих акций к общему количеству размещенных акций	Процентное соотношение принадлежащих акций к общему количеству размещенных акций дочерними и/или зависимыми организациями
Гелер Сильван – Председатель Совета Директоров 1949 г.р.,	с «12» мая 1999 г. по настоящее время - Председатель Совета Директоров АО «УКТМК». с «23» мая 2001г. по настоящее время Директор-распорядитель «Специалти Металз Холдинг Компани»	отсутствует	отсутствует

Писмаркин Геннадий Николаевич – Член Совета директоров 1951г.р.	с «23» мая 2001г. по настоящее время – Председатель профсоюзного комитета АО «УКТМК».	0,02%	отсутствует
Закирьянов Кайрат Кайруллинович - Член Совета директоров - Независимый директор 1955 г.р.	с «08» августа 2001г. по настоящее время - Президент Казахской академии спорта и туризма;	отсутствует	отсутствует
Абишев Салимжан Караевич – Член Совета директоров 1950 г.р.	с «18» июля 2001г. по «12» сентября 2011г. – Директор ТОО «Kazakhstan Oil Shelf Corporation»; «26» сентября 2011г. по настоящее время - Технический директор ТОО «TECHNO TRADING LTD»	отсутствует	отсутствует
Поль Басзангер – Член Совета директоров, Независимый директор 1946 г.р.	с «04» января 1993 по «01» марта 2011 г. – Член Совета директоров ING Бельгия, Подразделение в Женеве. с «01» марта 2011 г по настоящее время - Руководитель ING Бельгия, Подразделение в Женеве.	отсутствует	отсутствует

9.5. Исполнительный орган

Исполнительным органом АО «УКТМК» в соответствии с Уставом является Правление. Советом директоров АО «УКТМК» избрано Правление в следующем составе:

- Мамутова Асем Тлековна - Президент, Председатель Правления;
- Умирбекова Гаухар Бахитовна - Финансовый директор, член Правления;
- Женисов Бейбут Женисович - Технический директор, член Правления;
- Круглова Софья Владимировна - Главный бухгалтер, член Правления;
- Шарапиев Бакытжан Оралханович - Начальник экономического управления, член

Правления.

Фамилия, имя, при наличии - отчество, год рождения коллегиального исполнительного органа акционерного общества, в том числе председателя правления	Должности, занимаемые лицами, за последние три года и в настоящее время, в хронологическом порядке, в том числе - по совместительству, с указанием полномочий и даты вступления их в должности;	Процентное соотношение принадлежащих акций к общему количеству размещенных акций
Председатель Правления Мамутова Асем Тлековна – 24 декабря 1975 г.р.	с «25» февраля 2009 г. по «14» апреля 2014 г. – Финансовый директор АО «УКТМК»; со «2» сентября 2013г. и по «14» апреля 2014 г. - по совместительству Исполняющая обязанности Президента АО «УКТМК»; с «15» апреля 2014г. и по настоящее время – Президент АО «УКТМК».	отсутствует

<p>Член Правления Умирбекова Гаухар Бахитовна – 17 июля 1977 г.р.</p>	<p>с «03» июня 2010 г. – заместитель главного бухгалтера АО «УКТМК»; с «04» декабря 2012 г. – заместитель финансового директора АО «УКТМК»; с «09» июля 2013 г. – уволена по собственному желанию; с «17» сентября 2013 г. – принята на должность заместителя финансового директора АО «УКТМК»; с «16» апреля 2014 г. – исполняющая обязанности финансового директора АО «УКТМК»; с «14» апреля 2015 г. и по настоящее время – Финансовый директор АО «УКТМК».</p>	<p>отсутствует</p>
<p>Член Правления Женисов Бейбут Женисович - 2 декабря 1972 г.р.</p>	<p>с «11» марта 2008 г. по «31» мая 2011 г. – начальник цеха №3 АО «УКТМК»; с «01» июня 2011 г. по «29» декабря 2011 г. – исполняющий обязанности Технического директора АО «УКТМК»; с «30» декабря 2011 г. по «31» мая 2012 г. – Технический директор АО «УКТМК»; с «01» июня 2012 г. по «22» июля 2012 г. – Советник – Помощник АО «УКТМК»; с «23» июля 2012 г. и по настоящее время – Технический директор АО «УКТМК».</p>	<p>отсутствует</p>
<p>Член Правления Круглова Софья Владимировна 31 января 1975 г.р.</p>	<p>с «13» марта 2008 г. по «31» мая 2011 г. – заместитель главного бухгалтера АО «УКТМК»; с «01» июня 2011 г. по настоящее время - Главный бухгалтер АО «УКТМК».</p>	<p>отсутствует</p>
<p>Член Правления Шарапиев Бакытжан Оралханович 11 апреля 1969 г.р.</p>	<p>с «20» октября 2008 г. по «31» мая 2011 г. – начальник экономического управления АО «УКТМК»; с «01» июня 2011 г. по «21» июля 2011 г. – заместитель начальника экономического управления АО «УКТМК»; с «22» июля 2011 г. по «16» апреля 2012 г. – начальник экономического управления АО «УКТМК»; с «17» апреля 2012 г. по «10» октября 2013г. - заместитель начальника экономического управления АО «УКТМК»; с «11» октября 2013г по настоящее время - начальник экономического управления.</p>	<p>отсутствует</p>

9.6. Внутренний контроль и аудит

Служба внутреннего аудита подчинена и подотчетна Совету директоров АО «УКТМК». При осуществлении своей деятельности Служба руководствуется законодательством Республики Казахстан, внутренними документами АО «УКТМК» и Международными профессиональными стандартами внутреннего аудита.

Основной целью Службы внутреннего аудита является предоставление Совету директоров независимой и объективной информации, предназначенной для обеспечения эффективного управления АО «УКТМК», путем привнесения системного подхода в

совершенствование процессов управления рисками, внутреннего контроля и корпоративного управления.

Осуществляя свою деятельность в соответствии с годовым аудиторским планом, Служба выполняет следующие задачи:

- ✓ оценка надежности и эффективности применяемых процедур внутреннего контроля и управления рисками;
- ✓ оценка достоверности, полноты, объективности системы бухгалтерского учета и составления на ее основе финансовой отчетности;
- ✓ контроль соблюдения требований законодательства РК, корпоративных норм и правил операционной, инвестиционной и финансовой деятельности.

9.7. Информационная политика в отношении существующих и потенциальных инвесторов, ее основные принципы

АО «УКТМК» обеспечивает беспрепятственный доступ к информации, затрагивающей интересы акционеров Общества. Вопросы раскрытия информации регулируются Уставом АО «УКТМК», а также внутренними документами Общества, утвержденными Советом директоров.

Общество публикует годовой отчет, включающий раздел о корпоративном управлении. Общество принимает меры к защите конфиденциальной и инсайдерской информации в соответствии с документами АО «УКТМК», утвержденными Советом директоров.

9.8. Информация о вознаграждениях

Вознаграждение, выплачиваемое членам совета директоров, членам исполнительного органа и другим руководящим работникам.

Членам Совета директоров Уставом Общества не предусмотрена выплата вознаграждений. Членам Правления АО «УКТМК» Советом директоров установлены месячные должностные оклады.

Суммарное вознаграждение членам исполнительного органа за 2015 год составляет 55,9 млн. тенге.

9.9. Соблюдение положений кодекса корпоративного управления

Управление АО «УКТМК» в отчетный период, в том числе взаимодействие между Советом директоров и Правлением общества, акционерами и должностными лицами общества, а также порядок функционирования и принятия решений органами общества реализованы с соблюдением стандартов и принципов Кодекса корпоративного управления Общества (принят 15 июня 2006 года).

В соответствии с Кодексом корпоративного управления АО «УКТМК» обеспечивает защиту прав и интересов акционеров, деловых отношений внутри Общества, и отношений с третьими лицами.

10. Основные цели и задачи АО «УК ТМК»

22 августа 2012 года Советом Директоров АО «УКТМК» утверждена концепция «Программы развития АО «УКТМК» на 2012-2022 годы» (далее – Программа), основанная на следующих достижениях Комбината:

1. Реализация «Программы развития титано-магниевого промышленности Казахстана» позволила АО «УКТМК» стать единственным в мире полностью интегрированным производителем титана: от добычи сырья до выпуска продукции с высокой добавленной стоимостью. За это время разведаны и утверждены запасы титанового сырья в Казахстане, введены в строй предприятия по добыче ильменита и производства титанового шлака, увеличены мощности основных металлургических агрегатов, прекращен сброс водных стоков и снижены выбросы в атмосферу.

2.Сертификация продукции АО «УКТМК» всеми производителями авиакосмической отрасли мира. Система менеджмента экологической и промышленной безопасности АО «УКТМК» соответствует международным стандартам «ISO 14001» и «OHSAS 18001».

3.Прямые долгосрочные связи с ведущими фирмами авиакосмической отрасли Европы, США. Длительное время титан Казахстана используется ведущими металлургическими фирмами Японии для производства спецсплавов.

4.Реализация в рамках ГПФИИР крупных инновационных проектов по созданию новых технологических переделов и планомерного расширения рынка сбыта титановой продукции.

5.Высокая социальная ответственность АО «УКТМК», наличие социальной инфраструктуры и постоянное улучшение условий труда и отдыха трудящихся и членов их семей.

Программа является основным документом, отражающим стратегические приоритеты развития АО «УКТМК» на долгосрочный период. Общий объем инвестиций, запланированных для реализации программы развития АО «УКТМК», составляет 21 млрд. 885 млн. тенге.

В 2016 году продолжается реализация проектов Программы на общую сумму 553,204 млн. тыс. тенге, в том числе по следующим направлениям:

- Модернизация действующей фабрики «Сатпаевское горно-обогатительное предприятие» - 146 млн. 004 тыс. тенге;
- Модернизация и благоустройство базы отдыха «Волна» - 82,7 млн. тенге;
- Утилизация промышленных стоков – 289,5 млн. тенге;
- Утилизация твердых отходов хлорирующего производства с получением новых видов продукции – 35 млн. тенге.

Реализация проектов Программы позволит АО «УКТМК» создать полную индустриально-связанную интегрированную производственную цепочку с крупнейшими предприятиями мировой металлургической и авиационной промышленности, и продолжать успешно конкурировать на мировом титановом рынке.

11. Контактная информация

АО «Усть-Каменогорский титано-магниевого комбинат»
Республика Казахстан, 070017, Восточно-Казахстанская область,
г. Усть-Каменогорск, поселок Новая Согра
телефон (8-7232) 23-30-10; факс (8-7232) 23-30-66, 23-30-06;
post@uktmp.kz
www.uktmp.kz



Отчет независимого аудитора

Акционерам и Совету директоров
АО «Усть-Каменогорский Титано-Магнийевый Комбинат»

Мы провели аудит прилагаемой консолидированной финансовой отчетности АО «Усть-Каменогорский Титано-Магнийевый Комбинат» и его дочерних компаний (далее – «Группа»), состоящей из консолидированного отчета о финансовом положении по состоянию на 31 декабря 2015 года и консолидированных отчетов о прибыли и убытке и прочем совокупном доходе, изменениях в капитале и движении денежных средств за год, закончившийся на указанную дату, а также примечаний, состоящих из краткого обзора основных положений учетной политики и прочей пояснительной информации.

Ответственность руководства субъекта за финансовую отчетность

Ответственность за подготовку и справедливое представление этой финансовой отчетности в соответствии с Международными стандартами финансовой отчетности, несет руководство Компании. Эта ответственность включает: разработку, внедрение и поддержание внутреннего контроля, связанного с подготовкой и справедливым представлением финансовой отчетности, не содержащей существенных искажений, вызванных мошенничеством или ошибкой; выбор и применение надлежащей учетной политики; и обоснованность расчетных оценок.

Ответственность аудитора

Наша ответственность заключается в выражении мнения об этой финансовой отчетности на основании проведенного нами аудита. Мы провели аудит в соответствии с Международными Стандартами Аудита. Данные стандарты обязывают нас выполнять этические требования, а также планировать и проводить аудит таким образом, чтобы обеспечить разумную уверенность в том, что финансовая отчетность не содержит существенных искажений.

Аудит включает выполнение процедур для получения аудиторских доказательств по суммам и раскрытиям информации в финансовой отчетности. Выбранные процедуры зависят от суждения аудитора, включая оценку рисков существенных искажений в финансовой отчетности, вызванных мошенничеством или ошибкой. При оценке таких рисков, с целью разработки аудиторских процедур, соответствующих обстоятельствам, но не с целью выражения мнения об эффективности внутреннего контроля субъекта, мы изучили внутренний контроль, связанный с подготовкой и справедливым представлением финансовой отчетности субъекта. Аудит также включает оценку приемлемости характера применяемой учетной политики и обоснованность расчетных оценок, сделанных руководством, а также оценку общего представления финансовой отчетности.

Мы считаем, что полученные нами аудиторские доказательства, являются достаточными и надлежащими для предоставления основы для выражения нашего аудиторского мнения.



Основа для выражения мнения с оговорками

Прилагаемая финансовая отчетность не раскрывает конечную контролируемую сторону Компании, раскрытие которой требуется МСФО (IAS) 24 «Раскрытие информации о связанных сторонах».

Мнение

По нашему мнению, за исключением влияния факторов, изложенных в предыдущем параграфе, консолидированная финансовая отчетность представляет справедливо во всех существенных аспектах финансовое положение Группы по состоянию на 31 декабря 2015 года, ее финансовые результаты деятельности и движение денежных средств за год, закончившийся на указанную дату, в соответствии с Международными стандартами финансовой отчетности.

Прочие вопросы, требующие внимания

Аудит консолидированной финансовой отчетности Группы за год, закончившийся 31 декабря 2014 года, проводился другим аудитором, который выразил мнение в своем отчете от 25 мая 2015 года с оговоркой, выраженной в том, что Группа не раскрыла конечную контролируемую сторону Группы, раскрытие которой требуется МСФО (IAS) 24 «Раскрытие информации о связанных сторонах», а также о несогласии с признанием дохода от отмены обязательства на строительство и передачу медицинского центра в размере 700000 тысяч тенге.

В рамках нашего аудита финансовой отчетности за 2015 год, мы также провели аудит корректировок, описанных в Примечании 2, которые были применены с целью изменения финансовой отчетности за 2014 год. По нашему мнению, данные корректировки являются обоснованными и были применены должным образом. Мы проводили аудиторские процедуры в отношении финансовой отчетности компании за 2014 год только в отношении данных корректировок, и мы не выражаем мнение или какую-либо другую форму уверенности в отношении финансовой отчетности за 2014 год в целом.

Р. С. Кинчинбаева
Директор
ТОО «МинТакс Аудит»
(Генеральная лицензия МФ РК № 0000198 от 06 октября 2001 года)


А.Г. Хорунжий
Аудитор
(Квалификационное свидетельство № МФ 0000252 от 26 июня 2015 года)

г. Алматы № 34/1
«29» 04 2016 года


АО «УСТЬ-КАМЕНОГОРСКИЙ ТИТАНО-МАГНИЕВЫЙ КОМБИНАТ»
 Консолидированный отчет о финансовом положении

В тысячах казахстанских тенге	Прим.	31 декабря 2015 г.	31 декабря 2014 г. (пересчитано)
АКТИВЫ			
Долгосрочные активы			
Основные средства	6	33,274,546	22,581,188
Нематериальные активы	7	484,151	457,179
Инвестиции в совместное предприятие и ассоциированную компанию	8	6,711,689	3,865,222
Прочие долгосрочные активы	9	102,959	98,221
Итого долгосрочные активы		40,573,345	27,001,810
Краткосрочные активы			
Товарно-материальные запасы	10	35,695,278	19,983,996
Дебиторская задолженность	11	15,139,863	668,556
Переплата по подоходному налогу		10,175	104,758
Налог на добавленную стоимость и прочие налоги к возмещению	12	1,153,323	1,435,359
Денежные средства и их эквиваленты	13	591,471	674,940
Итого краткосрочные активы		52,590,110	22,867,609
Итого активы		93,163,455	49,869,419
КАПИТАЛ И ОБЯЗАТЕЛЬСТВА			
Капитал			
Акционерный капитал	14	159,988	159,988
Дополнительно оплаченный капитал		1,282,401	1,282,401
Прочие резервы		(55,144)	(55,984)
Резерв по переоценке валюты		2,577,889	-
Нераспределенная прибыль		10,259,957	9,804,970
Итого капитал		14,225,091	11,191,375
Долгосрочные обязательства:			
Займы	15	27,501,178	12,611,194
Резерв на рекультивацию	16	382,461	459,903
Обязательства по вознаграждениям работникам	17	129,316	138,751
Обязательства по отсроченному подоходному налогу	27	2,984,754	949,775
Долгосрочная кредиторская задолженность	18	192,837	183,714
Итого долгосрочные обязательства		31,190,546	14,343,337
Краткосрочные обязательства:			
Займы	15	27,799,384	5,170,748
Обязательства по вознаграждениям работникам	17	19,650	18,238
Текущий подоходный налог к уплате	27	157,420	-
Краткосрочная кредиторская задолженность	18	19,671,784	18,925,340
Налоги к уплате	19	99,580	220,381
Итого краткосрочные обязательства		47,747,818	24,334,707
Итого обязательства		78,938,364	38,678,044
Итого капитал и обязательства		93,163,455	49,869,419

От имени руководства Группы 29 июля 2016 года:


 А.Т. Мамутова
 Президент





 Г.Б. Умирбекова
 Финансовый директор

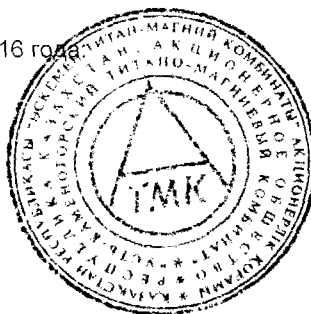
Прилагаемые примечания со страницы 5 по страницу 54 являются неотъемлемой частью данной консолидированной финансовой отчетности.


АО «УСТЬ-КАМЕНОГОРСКИЙ ТИТАНО-МАГНИЕВЫЙ КОМБИНАТ»
 Консолидированный отчет о прибыли или убытке и прочем совокупном доходе

<i>В тысячах казахстанских тенге</i>	Прим.	2015 г.	2014 г. (пересчитано)
Выручка	20	29,819,800	16,361,108
Себестоимость реализации	21	(16,794,694)	(15,446,980)
Валовая прибыль		13,025,106	914,128
Прочие операционные доходы	22	1,219,036	799,741
Общие и административные расходы	23	(1,979,731)	(1,755,796)
Расходы по реализации	24	(1,115,018)	(156,720)
Прочие операционные расходы	25	(4,529,626)	(2,463,955)
Операционная прибыль		6,619,767	(2,662,602)
Финансовые доходы		235	809
Финансовые расходы	26	(4,092,714)	(2,897,090)
Доля в результатах совместного предприятия и ассоциированной компании	8	(60,197)	(370,431)
Прибыль от покупки по выгодной цене (отрицательный гудвил)		-	436,538
Прибыль / (убыток) до налогообложения		2,467,091	(5,492,776)
Расходы по подоходному налогу	27	(1,997,536)	(88,836)
Прибыль / (убыток) за год		469,555	(5,581,612)
<i>Статьи, которые впоследствии не будут реклассифицированы в прибыли или убытки:</i>			
Прочий совокупный доход / (убыток)		840	(5,875)
Подоходный налог, отраженный непосредственно в прочем совокупном доходе		(1,659,030)	1,175
Доход / (убыток) возникающий от курсовых разниц		4,236,919	-
Прочий совокупный доход / (убыток)		2,578,729	(4,700)
Совокупный доход / (убыток) за год		3,048,284	(5,586,312)
Прибыль / (убыток) на акцию, базовая и разведенная (в тенге на акцию)			
Простые акции	28	229	(2,722)
Привилегированные акции	28	229	(2,722)

От имени руководства Группы 29 июля 2016 года


 А.Т. Мамутова
 Президент





 Г.Б. Умирбекова
 Финансовый директор


Прилагаемые примечания со страницы 5 по страницу 54 являются неотъемлемой частью данной консолидированной финансовой отчетности.


АО «УСТЬ-КАМЕНОГОРСКИЙ ТИТАНО-МАГНИЕВЫЙ КОМБИНАТ»
 Консолидированный отчет об изменениях в капитале

В тысячах казахстанских тенге	Прим	Акционерный капитал	Дополни- тельно оплачен-ный капитал	Резерв по пересчету иностранной валюты	Прочие резервы	Нераспре- деленная прибыль	Итого
На 1 января 2014 года		159,988	1,282,401	-	(51,284)	15,401,152	16.792.257
Убыток за год	-	-	-	-	-	(5,581,612)	(5.581.612)
Прочий совокупный убыток	-	-	-	-	(4,700)	-	(4,700)
Итого совокупный доход за год	-	-	-	-	(4,700)	(5,581,612)	(5586312)
Дивиденды	14	-	-	-	-	(14,570)	(14,570)
На 31 декабря 2014 года (пересчитано)		159,988	1,282,401	-	(55,984)	9,804,970	11,191,375
Прибыль за год	-	-	-	-	-	469,555	469,555
Прочий совокупный доход	-	-	-	2,577,889	840	-	2,578,729
Итого совокупный доход за год	-	-	-	2,577,889	840	469,555	3,048,284
Дивиденды	14	-	-	-	-	(14,568)	(14,568)
На 31 декабря 2015 года		159,988	1,282,401	2,577,889	(55,144)	10,259,957	14,225,091

От имени руководства Группы 29 июля 2016 года:


 А.Т. Мамутова
 Президент





 Г.Б. Умирбекова
 Финансовый директор

Прилагаемые примечания со страницы 5 по страницу 54 являются неотъемлемой частью данной консолидированной финансовой отчетности.

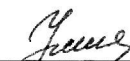
АО «УСТЬ-КАМЕНОГОРСКИЙ ТИТАНО-МАГНИЕВЫЙ КОМБИНАТ»
 Консолидированный отчет о движении денежных средств

В тысячах казахстанских тенге	2015 г.	2014 г. (пересчитано)
Операционная деятельность		
Поступление денежных средств от операционной деятельности:		
Реализация готовой продукции	16,153,022	12,454,618
Авансы полученные	1,336,013	4,409,343
Прочие	1,207,258	1,580,595
Возмещение убытков от поставщиков	710,762	-
Возмещение НДС с бюджета	1,796,313	-
Выбытие денежных средств от операционной деятельности:		
Платежи поставщикам и подрядчикам	(15,323,782)	(9,640,154)
Выплаты по заработной плате	(3,593,900)	(3,154,278)
Расчеты с бюджетом	(3,140,980)	(1,906,194)
Авансы выданные	(8,538,892)	(216,364)
Выплаты вознаграждения по займам	(2,966,098)	(37,051)
Прочие	(1,070,222)	(980,929)
Чистые денежные средства, (использованные в) / полученные от операционной деятельности	(13,430,506)	2,509,586
Инвестиционная деятельность		
Приобретение основных средств	(1,533,366)	(2,718,917)
Приобретение доли в дочерней компании	-	(2,892,514)
Реализация долгосрочных активов	-	1,801
Уменьшение / (увеличение) денежных средств, ограниченных в использовании	(4,003)	(10,185)
Прочие	-	-
Чистые денежные средства, использованные в инвестиционной деятельности	(1,537,369)	(5,619,815)
Финансовая деятельность		
Получение займов	31,362,400	13,959,809
Погашение займов	(16,465,867)	(10,324,271)
Выплата дивидендов	(12,127)	(13,702)
Чистые денежные средства, полученные от финансовой деятельности	14,884,406	3,621,836
Чистое (уменьшение) / увеличение денежных средств и их эквивалентов	(83,469)	511,607
Денежные средства и их эквиваленты на начало года	674,940	163,333
Денежные средства и их эквиваленты на конец года	591,471	674,940

От имени руководства Группы 29 июля 2016 года


 А.Т. Мамутова
 Президент




 Г.Б. Умирбекова
 Финансовый директор

Прилагаемые примечания со страницы 5 по страницу 54 являются неотъемлемой частью данной консолидированной финансовой отчетности.