

Наименование Акционерное Общество "Mineral Resources of Central Asia"

Вид деятельности Реализация товаров (работ, услуг)

Среднегодовая численность работников 6

Юридический адрес, Бизнес идентификационный номер, Индивидуальный идентификационный номер

Республика Казахстан, Алматы, ул. Фурманова 103,
к.оф.503, БИН: 000840001195

Консолидированный отчет о финансовом положении (бухгалтерский баланс)
по состоянию на 31 декабря 2013 года


тысяч тенге

Показатели	Код строки	На конец отчетного периода	На начало отчетного периода
I. Краткосрочные активы	01	4 523 300	6 417 370
Денежные средства и эквиваленты денежных средств	02	4 035	5 530
Краткосрочные финансовые инвестиции	03		635 356
Краткосрочная дебиторская задолженность	04	1 615 775	3 272 844
Запасы	05	123	1 623 416
Текущие налоговые активы	06	3 915	4 221
Долгосрочные активы, предназначенные для продажи	07		
Прочие краткосрочные активы	08	2 899 452	876 003
II. Долгосрочные активы	09	8 002 583	7 276 698
Долгосрочные финансовые инвестиции	10		
Долгосрочная дебиторская задолженность	11	5 516 510	
Инвестиции в совместно контролируемые предприятия	12		
Инвестиции в ассоциированные предприятия	13		
Инвестиции в недвижимость	14	466 321	466 321
Основные средства	15	75 670	139 633
Биологические активы	16		
Разведочные и оценочные активы	17		1 851 781
Нематериальные активы	18	149	299
Отложенные налоговые активы	19	245	
Прочие долгосрочные активы	20	1 943 688	4 818 664
БАЛАНС (строка 01 + строка 09)	21	12 525 883	13 694 068
Обязательства	22		
III. Краткосрочные обязательства	23	680 471	6 560 081
Краткосрочные финансовые обязательства	24	407 084	363 873
Обязательства по налогам и другим обязательным и добровольным платежам	25	435	2 851
Обязательства по возмещению исторических затрат	26		27 548
Краткосрочная кредиторская задолженность	27	246 434	907 390
Текущая часть обязательств по облигациям	28		5 248 945
Прочие краткосрочные обязательства	29	26 518	9 474
IV. Долгосрочные обязательства	30	1 275 916	1 042 417
Долгосрочные финансовые обязательства	31	1 258 035	148 586
Долгосрочная кредиторская задолженность	32		
Обязательства по возмещению исторических затрат			585 614
Резерв по ликвидационному фонду			273 264
Долгосрочные оценочные обязательства	33		
Отложенные налоговые обязательства	34	16 465	34 953
Прочие долгосрочные обязательства	35	1 416	
V. Капитал	36		
Акционерный капитал	37	9 142 459	5 243 116
Резерв по курсовым разницам	38		120 116

Выкупленные собственные долевые инструменты	39		
Эмиссионный доход	40		
Резервы	41		
Нераспределенная прибыль (непокрытый убыток)	42	346 351	683 353
Итого капитал основных акционеров		9 488 810	6 046 585
Доля неконтролирующих акционеров		1 080 686	44 985
Итого капитал		10 569 496	6 091 570
БАЛАНС (строка 22 + строка 36)	43	12 525 883	13 694 068
Балансовая стоимость 1 простой акции, тенге		1,34	0,62
Балансовая стоимость 1 привилегированной акции, тенге		2,29	2,24

Руководитель Жакупов Бауыржан Галымбекович

(фамилия, имя, отчество)


 (подпись)

Главный бухгалтер

(фамилия, имя, отчество)

(подпись)



Акционерное Общество "Mineral Resources of Central Asia"

Наименование _____

Вид деятельности Реализация товаров (работ, услуг)

Среднегодовая численность работников _____

6

Юридический адрес, Бизнес идентификационный номер, Индивидуальный идентификационный номер _____

Республика Казахстан, Алматы, ул. Фурманова 103, к.оф.503, БИН: 000840001195

КОНСОЛИДИРОВАННЫЙ ОТЧЕТ О СОВОКУПНОМ ДОХОДЕ


по состоянию на 31 декабря 2013 года

тысяч тенге

Показатели	Код строки	За отчетный период	За предыдущий период
Доход от реализации продукции и оказания услуг	010	1 090 325	788 922
Себестоимость реализованной продукции и оказанных услуг	020	1 472 972	686 022
Валовая прибыль (стр. 010 - стр. 020)	030	-382 647	102 900
Доходы от финансирования	040	4 630	486 357
Прочие доходы	050	195 002	186 306
Расходы на реализацию продукции и оказание услуг	060		-104 498
Административные расходы	070	-43 696	-82 404
Расходы на финансирование	080	-48 686	-667 630
Прочие расходы	090	-72 299	-814
Доля прибыли/убытка организаций, учитываемых по методу долевого участия	100		
Прибыль (убыток) за период от продолжаемой деятельности (стр. 030+стр. 040+стр. 050-стр.060 – стр. 070 - стр.080 - стр. 090+/- стр. 100)	110	-347 696	-79 783
Прибыль (убыток) от прекращенной деятельности	120		
Прибыль (убыток) до налогообложения (стр.110+/-стр. 120)	130	-347 696	-79 783
Расходы по корпоративному подоходному налогу	140		-92 554
Чистая прибыль (убыток) за период (стр. 130 - стр.140) до вычета доли меньшинства	150	-347 696	-172 337
Доля меньшинства	160	56 870	-7 225
Итоговая прибыль (итоговый убыток) за период (стр. 150-стр. 160)	200	-404 566	-165 112
Прибыль на акцию	210	-0,065	-0,055
Прочий совокупный доход	220		
Доля предприятий по методу долевого участия	230		
Общий совокупный доход	240		

Руководитель Жакупов Бауыржан Галымбекович

(фамилия, имя, отчество)


(подпись)

Главный бухгалтер _____

М П



Наименование Акционерное Общество "Mineral Resources of Central Asia"

Вид деятельности Реализация товаров (работ, услуг)

Среднегодовая численность работников 6

Юридический адрес, Бизнес идентификационный номер, Индивидуальный идентификационный номер

Республика Казахстан, Алматы, ул. Фурманова 103, к.оф.503,
БИН: 000840001195

КОНСОЛИДИРОВАННЫЙ ОТЧЕТ О ДВИЖЕНИИ ДЕНЕЖНЫХ СРЕДСТВ

по состоянию на 31 декабря 2013 года

тысяч тенге


Показатели	Код строки	На конец отчетного периода	На начало отчетного периода
I. Движение денежных средств от операционной деятельности			
1. Поступление денежных средств, всего	10	117 152	397 236
в том числе:			
реализация товаров	11		
предоставление услуг	12	22 867	259 757
авансы полученные	13		117 259
дивиденды	14	5 186	
прочие поступления	15	89 099	20 220
2. Выбытие денежных средств, всего	20	90 792	340 868
в том числе:			
платежи поставщикам за товары и услуги	21	35 574	209 543
авансы выданные	22	7 376	31 030
выплаты по заработной плате	23	16 609	17 132
выплата вознаграждения по займам	24		45 417
корпоративный подоходный налог	25		48
другие платежи в бюджет	26	10 691	21 741
прочие выплаты	27	20 542	15 957
3. Чистая сумма денежных средств от операционной деятельности (стр. 010 - стр. 020)	30	26 360	56 368
II. Движение денежных средств от инвестиционной деятельности			
1. Поступление денежных средств, всего	40	90	155 320
в том числе:			
реализация основных средств	41		
реализация нематериальных активов	42		
реализация других долгосрочных активов	43		155 320
реализация финансовых активов	44		
погашение займов, предоставленных другим организациям	45		
фьючерсные и форвардные контракты, опционы и свопы	46		
прочие поступления	47	90	
2. Выбытие денежных средств, всего	50	46	2 810 332
в том числе:			
приобретение основных средств	51	25	69 977
приобретение нематериальных активов	52		181
приобретение других долгосрочных активов	53		
приобретение финансовых активов	54		
предоставление займов другим организациям	55		
фьючерсные и форвардные контракты, опционы и свопы	56		
прочие выплаты	57	21	2 740 174
3. Чистая сумма денежных средств от инвестиционной деятельности (стр. 040 - стр. 050)	60	44	-2 655 012
III. Движение денежных средств от финансовой деятельности			
1. Поступление денежных средств, всего	70	0	2 741 903
в том числе:			

эмиссия акций и других ценных бумаг	71		1 826 182
получение займов	72		805 000
получение вознаграждения по финансируемой аренде	73		
прочие поступления	74		110 721
2. Выбытие денежных средств, всего	80	27 899	583 001
в том числе:			
погашение займов	81	25 778	434 527
приобретение собственных акций	82		5 895
выплата дивидендов	83	2 078	5 582
прочие	84	43	136 997
3. Чистая сумма денежных средств от финансовой деятельности (стр. 070 - стр. 080)	90	-27 899	2 158 902
Итого: Увеличение +/- уменьшение денежных средств (стр. 030 +/- стр. 060 +/- стр. 090)	100	-1 495	-439 742
Денежные средства и их эквиваленты на начало отчетного периода	110	5 530	445 272
Денежные средства и их эквиваленты на конец отчетного периода	120	4 035	5 530

Руководитель

Жакупов Бауыржан Галымбекович

(фамилия, имя, отчество)


(подпись)

Главный бухгалтер

М.П.
(фамилия, имя, отчество)

(подпись)



Наименование Акционерное Общество "Mineral Resources of Central Asia"

Вид деятельности Реализация товаров (работ, услуг)

Среднегодовая численность работников 6

Юридический адрес, Бизнес идентификационный номер, Индивидуальный идентификационный номер

Республика Казахстан, Алматы, ул. Фурманова 103, к.оф.503, БИН: 000840001195

КОНСОЛИРОВАННЫЙ ОТЧЕТ ОБ ИЗМЕНЕНИЯХ В КАПИТАЛЕ

по состоянию на 31 декабря 2013 года

тысяч тенге

Показатель	Код строки	Капитал материнской организации				Доля меньшинства	Итого капитал	
		Уставный капитал	Резервный капитал	Резерв по курсовым разницам	Нераспределенная прибыль			
1	2	3	4	5	6	7	8	
Сальдо на 1 января отчетного года	010	5 243 116		120 116	683 353	6 046 585	44 985	6 091 570
Изменения в учетной политике	020							
Пересчитанное сальдо (стр.010+/-стр. 020)	030	5 243 116	0	120 116	683 353	6 046 585	44 985	6 091 570
Прибыль/убыток от переоценки активов	031							
Хеджирование денежных потоков	032							
Курсовые разницы от зарубежной деятельности	033			-120 116		-120 116		-120 116
Прибыль/убыток за период	050				-404 566	-404 566	56 870	-347 696
Всего прибыль/убыток за период (стр. 040+/-стр. 050)	060				-404 566	-404 566	56 870	-347 696
Прочие операции с собственниками	070						978 831	
Эмиссия акций	080	3 995 861				3 995 861		3 995 861
Выкупленные собственные долевые инструменты	090	-96 518			67 564	-28 954		-28 954
Сальдо на 31 декабря отчетного года (стр.030+стр. 060+стр. 070+стр. 080+стр. 090)	100	9 142 459		0	346 351	9 488 810	1 080 686	10 569 496
Сальдо на 1 января предыдущего года	110	5 249 778	35 705	59 303	867 803	6 212 589	-3 620	6 208 969
Изменения в учетной политике	120							
Пересчитанное сальдо (стр.110+/-стр. 120)	130	5 249 778	35 705	59 303	867 803	6 212 589	-3 620	6 208 969
Изменения при выбытии основных средств	131		-35 705		35 705			
Изменение доли владения в дочерней компании ТОО "Oreland"	132				-55 810	-55 810	55 830	20
Курсовые разницы от зарубежной деятельности	133			60 813		60 813		60 813
Прибыль/убыток, признанная/ый непосредственно в самом капитале (стр. 131+/-стр. 132+/- стр.133)	140			60 813	-20 105	5 003		60 833
Прибыль/убыток за период	150				-165 112	-165 112	-7 225	-172 337
Всего прибыль/убыток за период (стр. 140+/-стр. 150)	160				-165 112	-165 112	-7 225	-172 337
Дивиденды	170							
Эмиссия акций	180							
Выкупленные собственные долевые инструменты	190	-6 662			767	-5 895		-5 895
Сальдо на 31 декабря предыдущего года (стр.130 + стр. 160-стр. 170+стр. 180-стр.	200	5 243 116	0	120 116	683 353	6 046 585	44 985	6 091 570

Руководитель Жакупов Бауыржан Галымбекович

(фамилия, имя, отчество)

Главный бухгалтер

(фамилия, имя, отчество)

