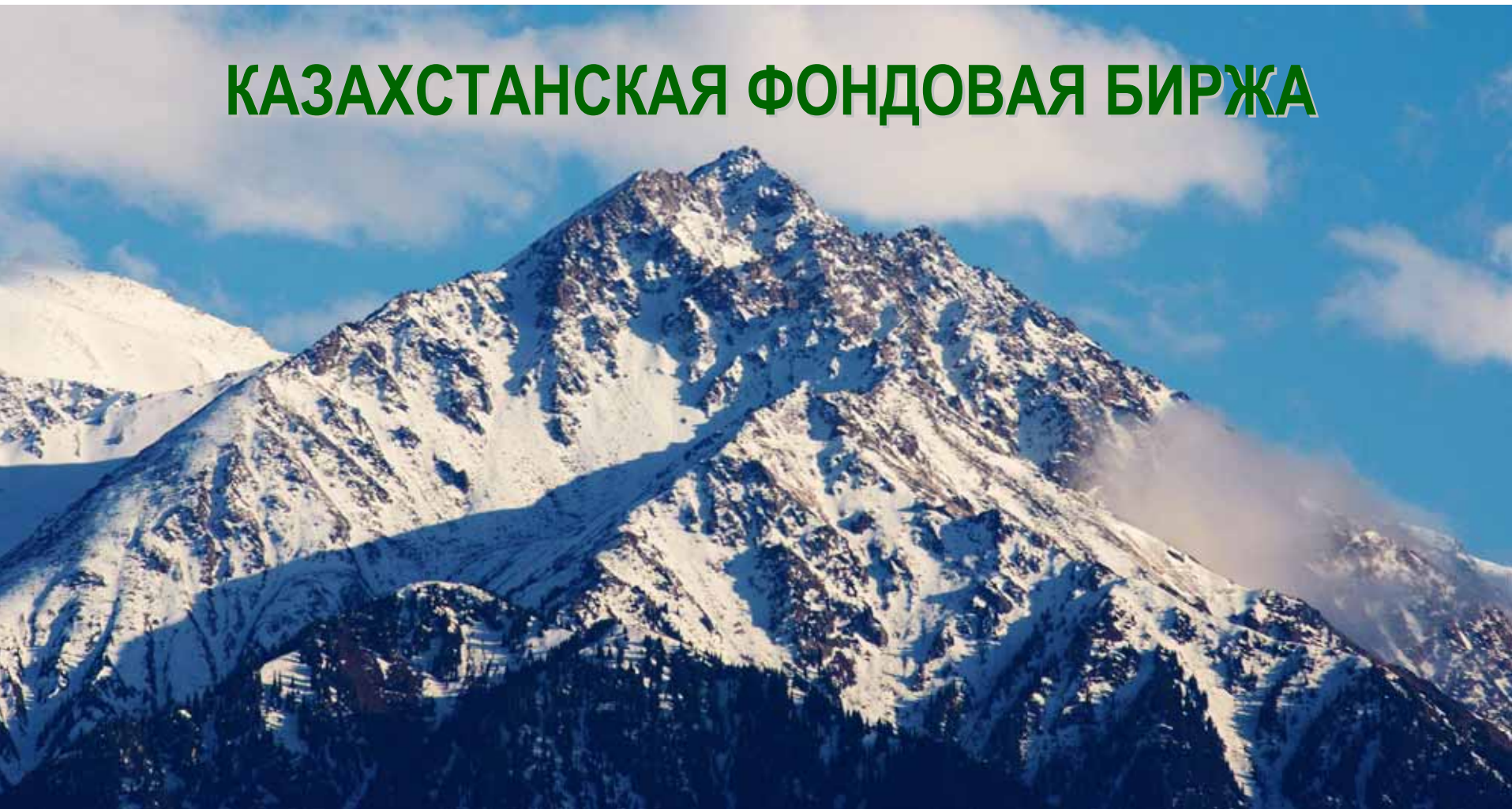




# КАЗАХСТАНСКАЯ ФОНДОВАЯ БИРЖА



Актуально на 01 июня 2010 года

# KASE – ровесница тенге



**KASE** была основана 17 ноября 1993 года под наименованием "Казахская межбанковская валютная биржа" два дня спустя после введения национальной валюты Казахстана – тенге.

Ныне этот день (15 ноября) ежегодно отмечается как профессиональный праздник "День национальной валюты".

# Акционеры KASE



**KASE** – коммерческая организация, функционирующая в организационно-правовой форме акционерного общества.

У KASE **63** акционера (на 01.05.10) – АО "Региональный финансовый центр города Алматы" (крупнейший акционер – 12 %), банки, брокерско-дилерские организации, компании по управлению активами, НПФ и другие финансовые организации, а также физические лица.

Принцип голосования: одна акция – один голос.

# Акции и капитал KASE



На 01 мая 2010 года:

собственный капитал	\$12,0 млн
оплаченный уставный капитал	\$1,4 млн
количество объявленных акций	5 000 000
количество размещенных акций	459 888
балансовая стоимость акции	3 717,98 тенге (\$24,7)

# Показатели доходности



	активы, млн	чистая при- быль, млн	ДОХОДНОСТЬ активов	ДОХОДНОСТЬ капитала
2009	\$12,2	\$2,5	20,4 %	22,0 %
2008	\$11,8	\$1,0	8,0 %	10,0 %
2007	\$11,9	\$1,8	17,8 %	20,2 %
2006	\$8,3	\$2,2	32,5 %	34,3 %
2005	\$5,2	\$1,3	29,0 %	30,4 %

Общее количество членов биржи – **84**, из них:

Категория "член валютного рынка" (с правом участия в биржевых торгах иностранными валютами) – **32**;

Категория "член фондового рынка" (с правом участия в торгах ценными бумагами, допущенными к обращению (торговле) на KASE) – **79**;

Категория "член срочного рынка" (с правом участия в биржевых торгах производными финансовыми инструментами ) – **7**.

# История KASE (1)



1993 год – первые торги иностранной валютой (*долларом США*)

1995 год – первые торги государственными ценными бумагами

1996 год – первые торги производными инструментами (*фьючерсом на курс тенге к доллару США*)

1997 год – первые торги листинговыми акциями

1997 год – первые торги государственными пакетами акций

1997 год – первые торги нелистинговыми ценными бумагами

1998 год – запуск на KASE системы "прямых" сделок (заменителя внебиржевого рынка ценных бумаг)

1998 год – первые торги еврооблигациями Казахстана

# История KASE (2)



**1999 год** – первые торги листинговыми облигациями

**1999 год** – первые торги муниципальными облигациями (*с 2005 года выпуск таких облигаций запрещен*)

**1999 год** – запуск рынка "прямого" репо

**2001 год** – запуск рынка "автоматического" репо (*сегодня – наиболее крупный и активный сектор рынка KASE*)

**2006 год** – первые торги иностранными корпоративными облигациями (*JP Morgan и Merrill Lynch*)

**2006 год** – IPO АО "Разведка Добыча КазМунайГаз" с использованием расчетной системы KASE



# История KASE (3)



**2007 год** – создание на базе KASE специальной торговой площадки регионального финансового центра города Алматы (*созданной с целью привлечения иностранных эмитентов и инвесторов*)

**2007 год** – запуск нового индекса на рынке акций – *индекса KASE*, который продолжил числовой ряд индекса KASE\_Shares

**2007 год** – коммерциализация KASE

**2008 год** – ввод в действие новых листинговых требований регуляторов

**2008 год** – первые торги фьючерсами на аффинированное золото в слитках

**2008 год** – запуск рынка операций валютного свопа

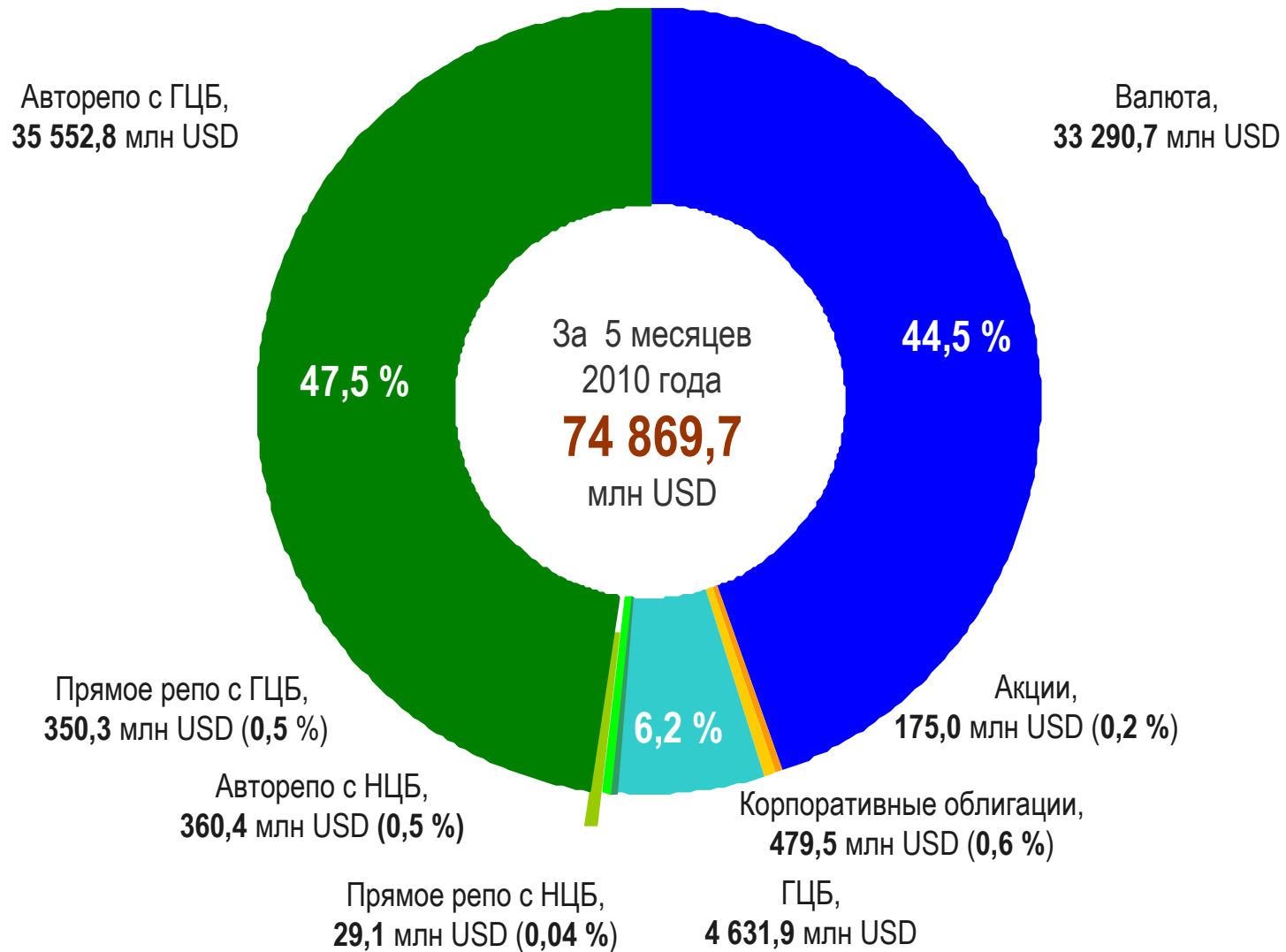
# История KASE (4)



**2009 год** – разработка и ввод в действие новых Листинговых правил

**2009 год** – восстановление единства рынка через объединение основной торговой площадки KASE и СТП РФЦА

# Структура рынка KASE



На рынок репо приходится **48,5 %** общего объема торгов KASE

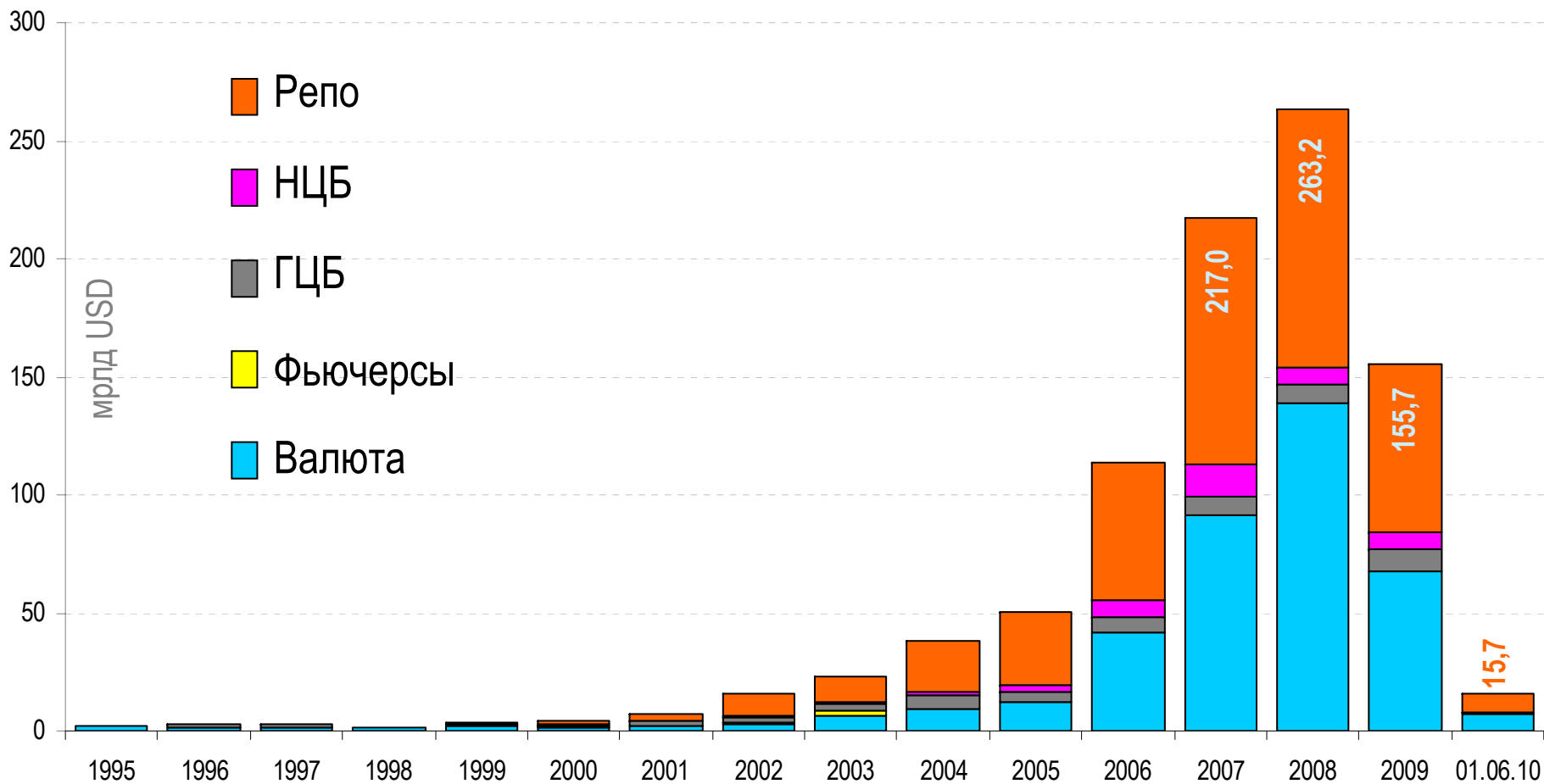
# KASE – универсальный рынок



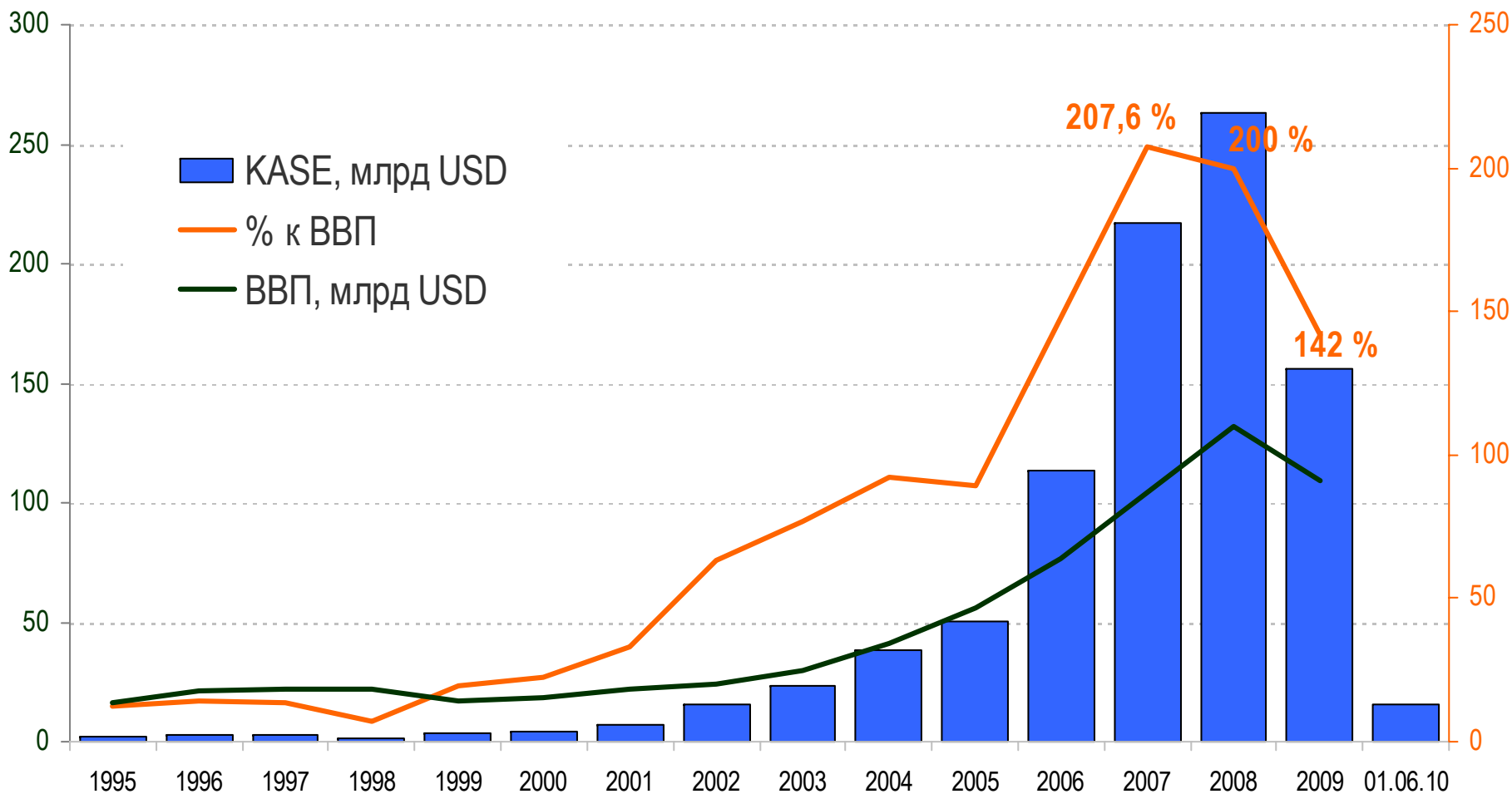
KASE обслуживает рынки:

- ✓ прямого и автоматического репо с государственными и корпоративными ценными бумагами
- ✓ иностранных валют (доллар США, евро, рубль России)
- ✓ государственных ценных бумаг, выпущенных Национальным Банком, Министерством финансов (включая казахстанские международные облигации) и местными исполнительными органами Республики Казахстан
- ✓ акций
- ✓ корпоративных облигаций

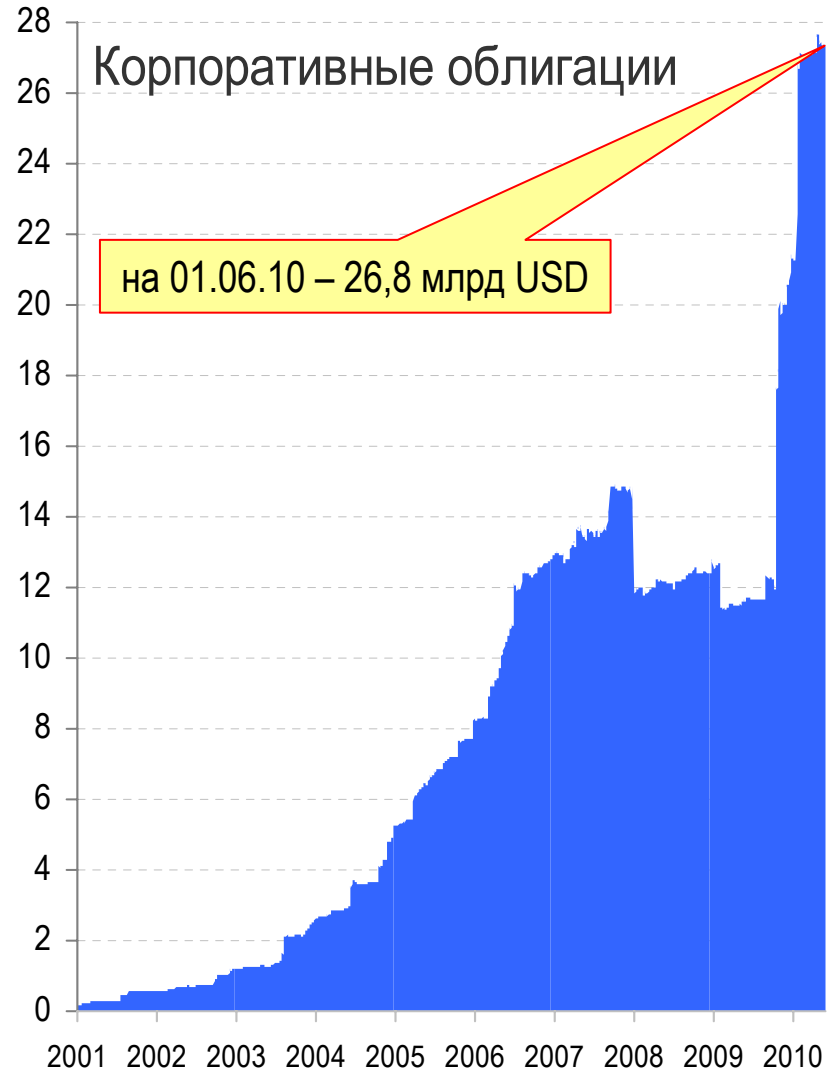
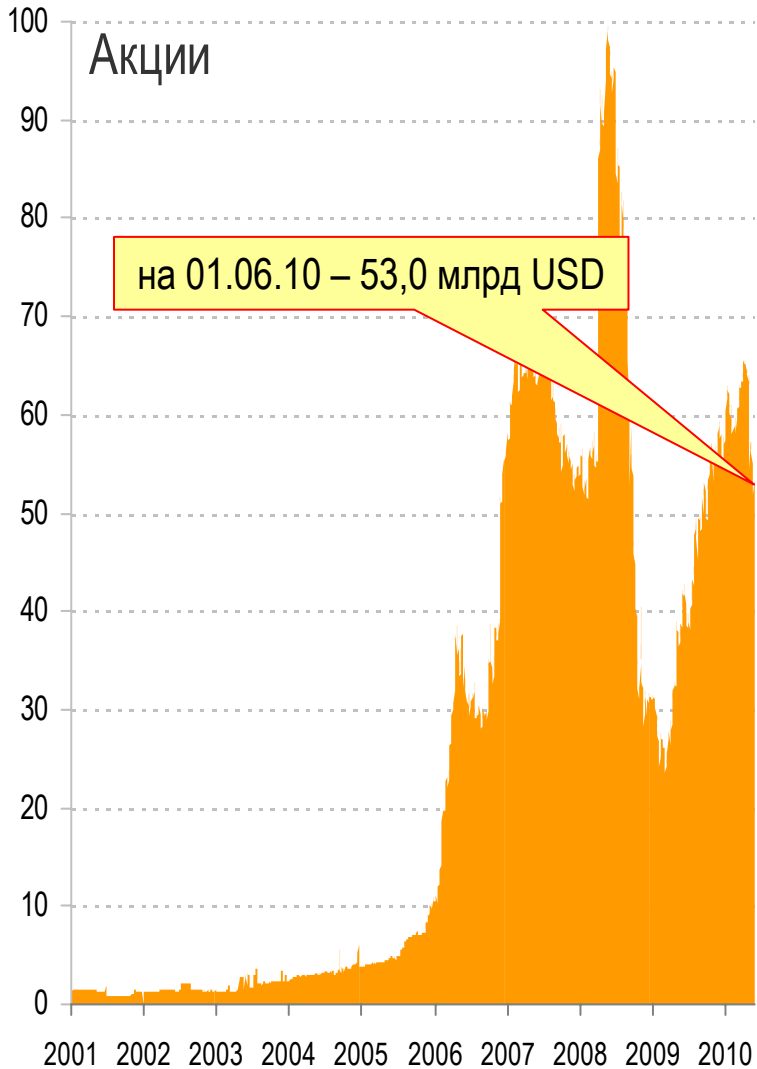
# Объем торгов



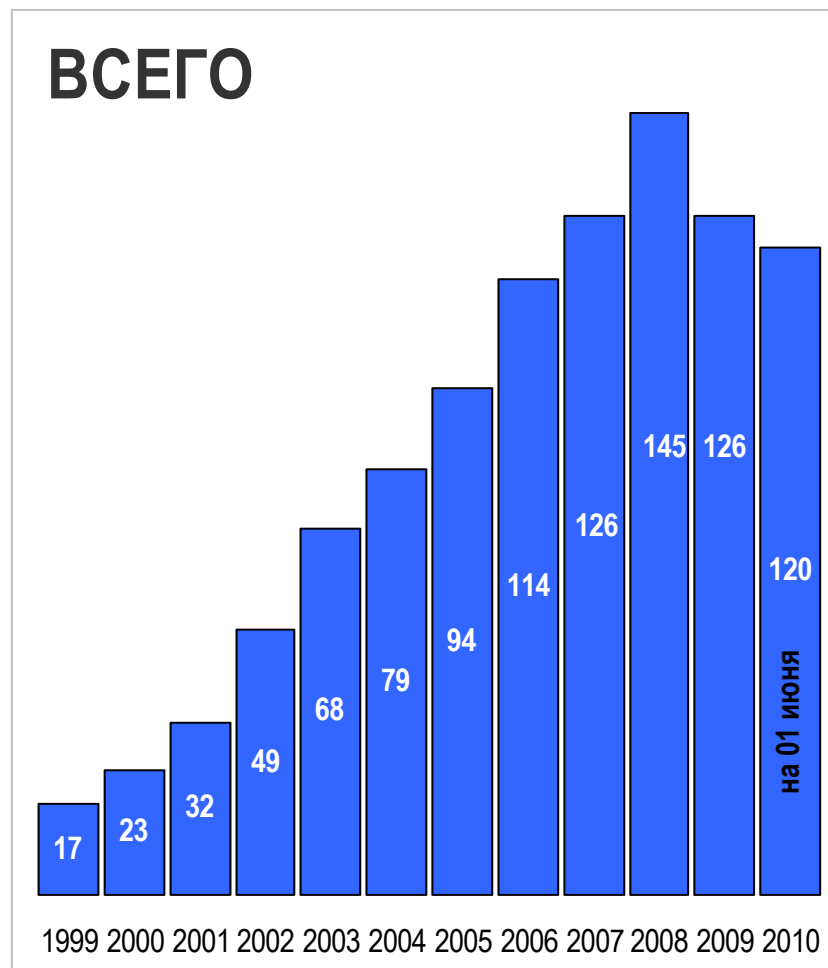
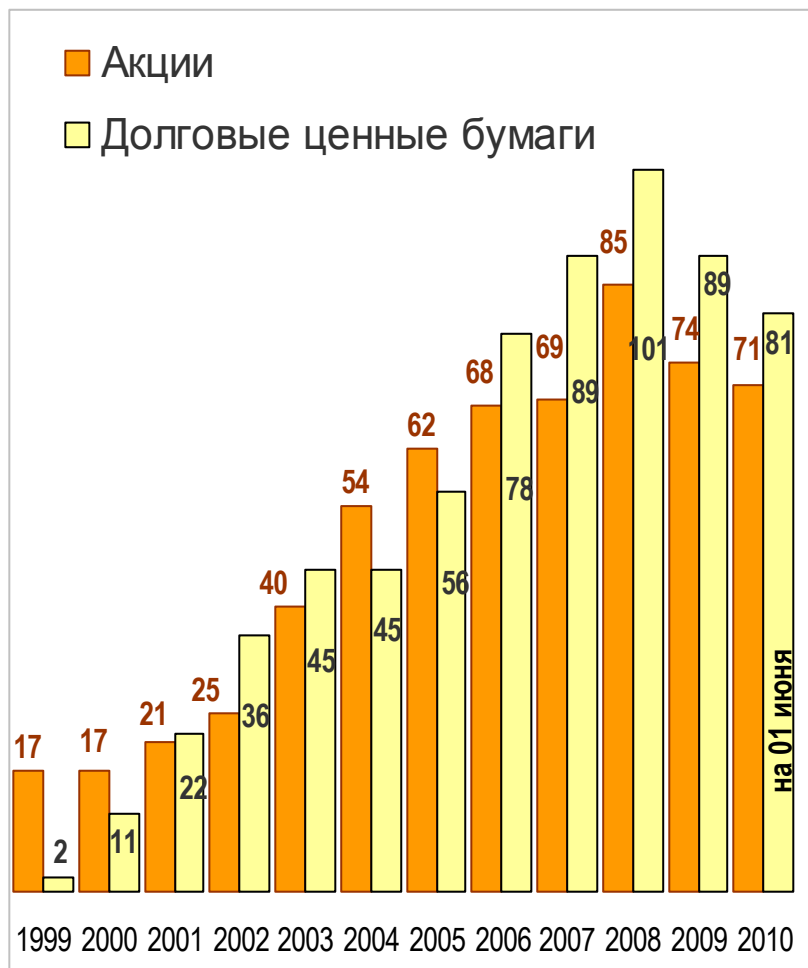
# Объем торгов и ВВП



# Капитализация рынка

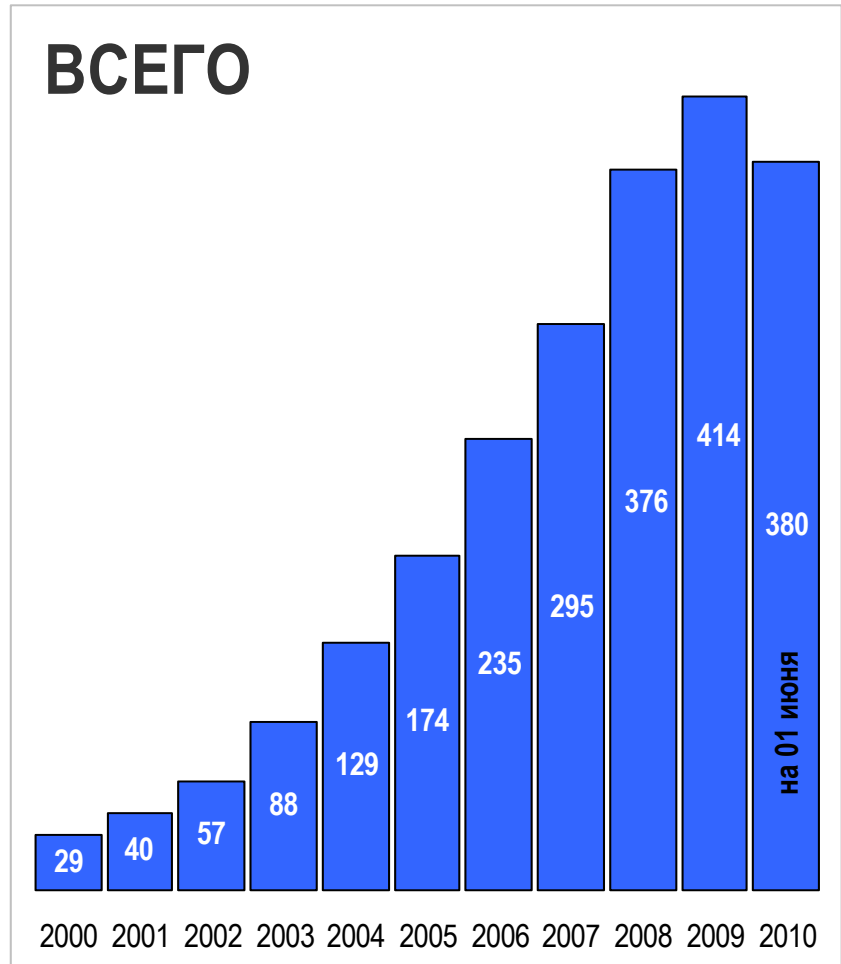


# ЛИСТИНГОВЫЕ КОМПАНИИ

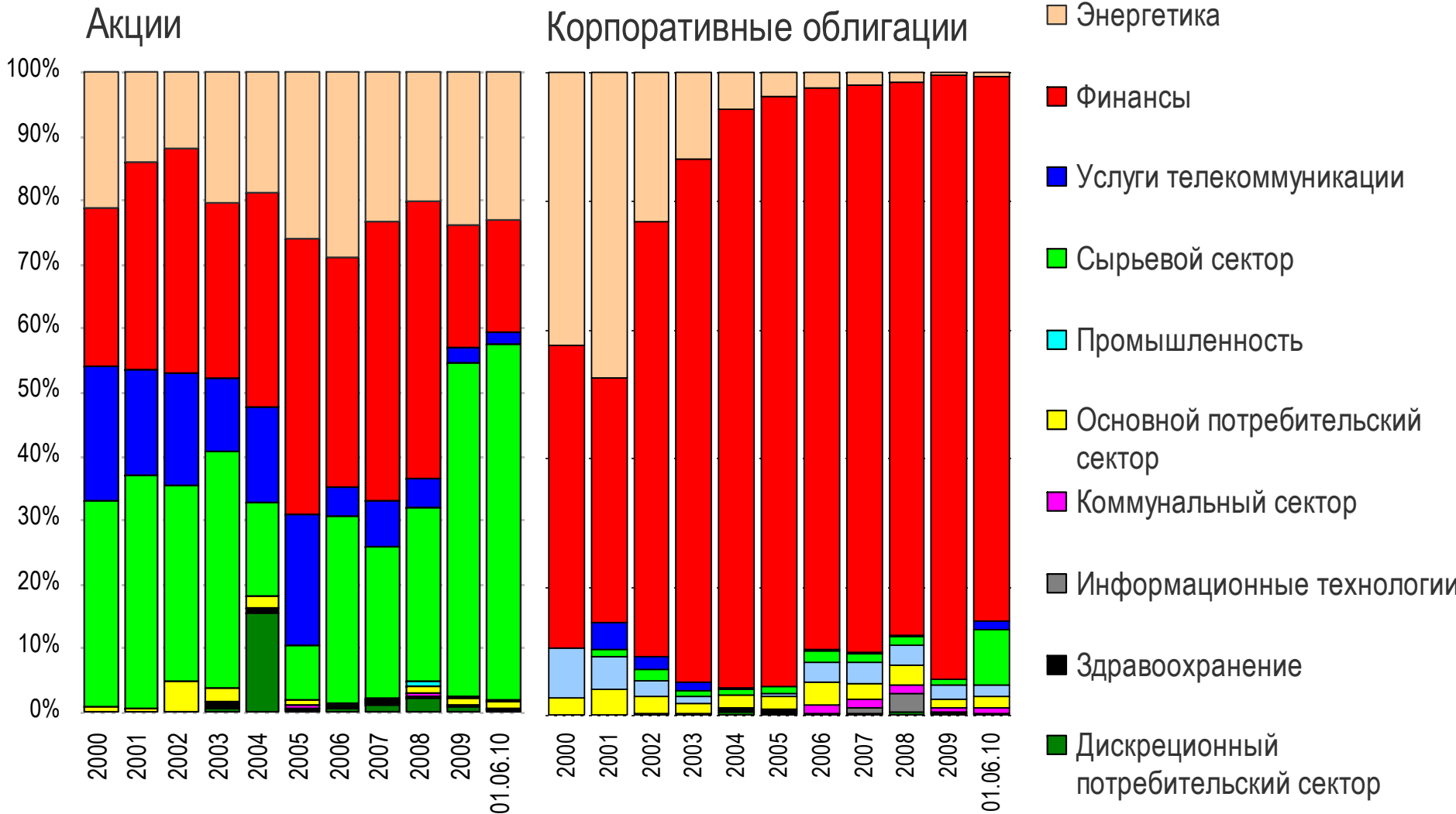




# Ценные бумаги

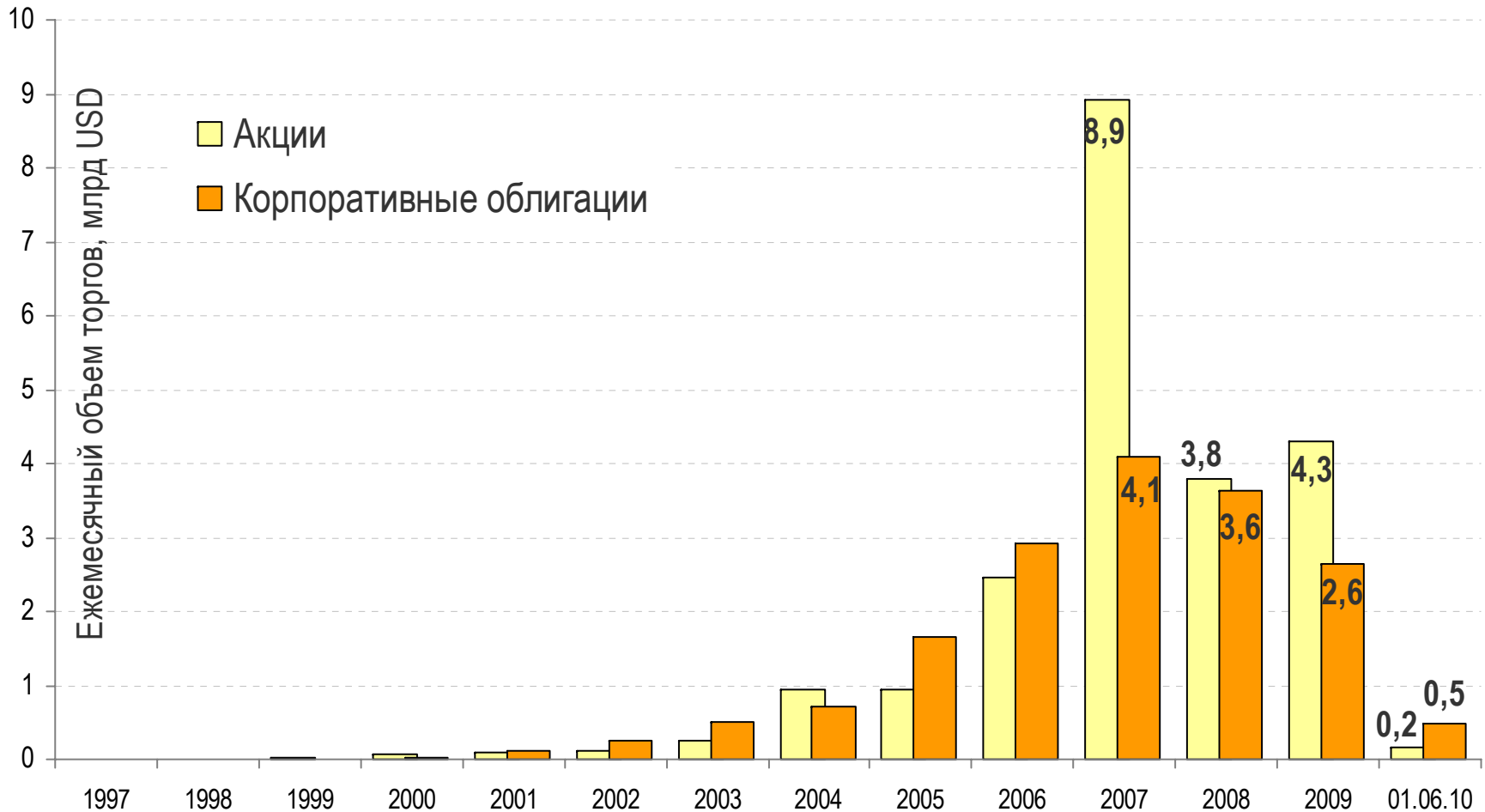


# Отраслевая структура



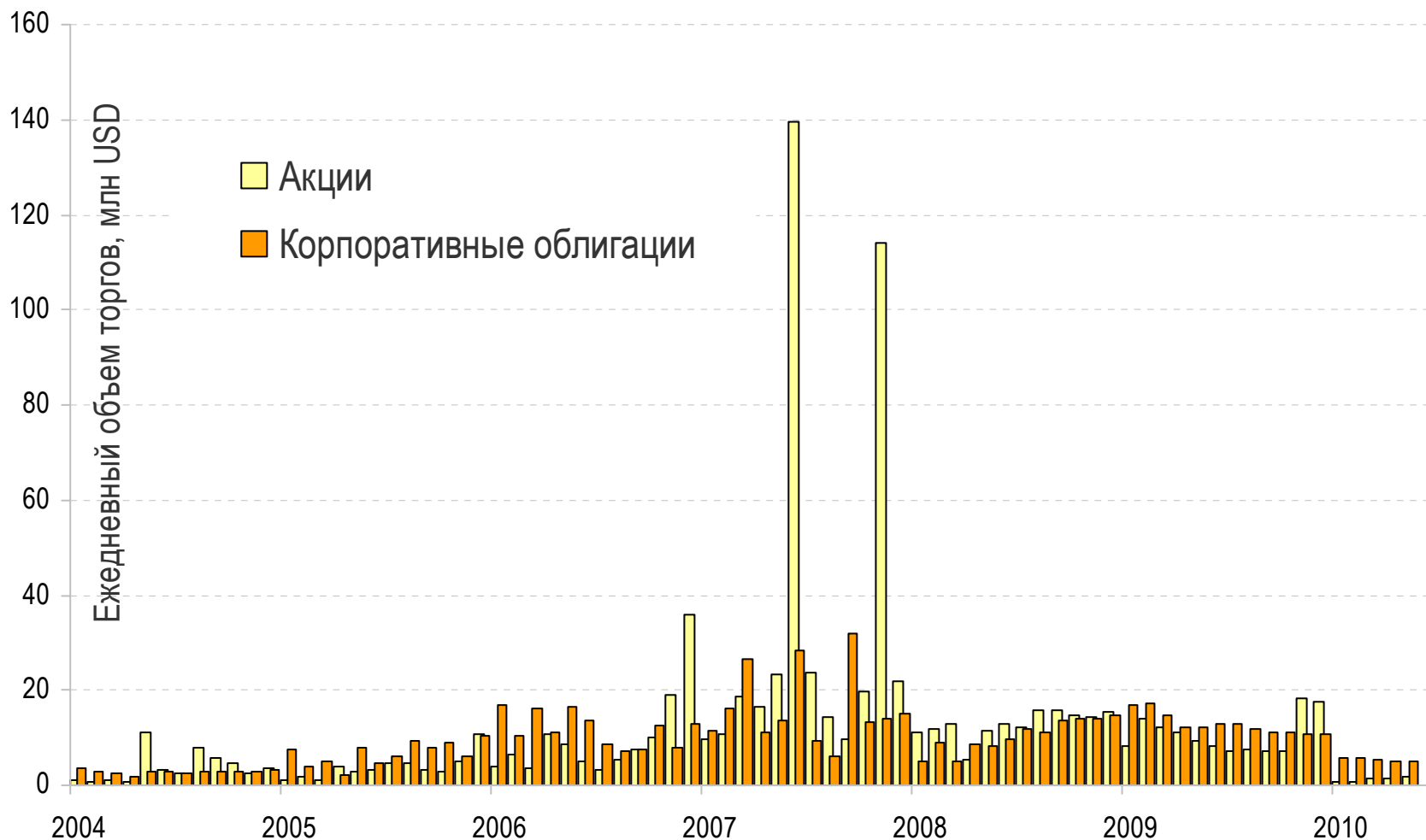
В качестве классификатора используется "Global Industry Classification Standard (GICS)®"

# Параметры ликвидности



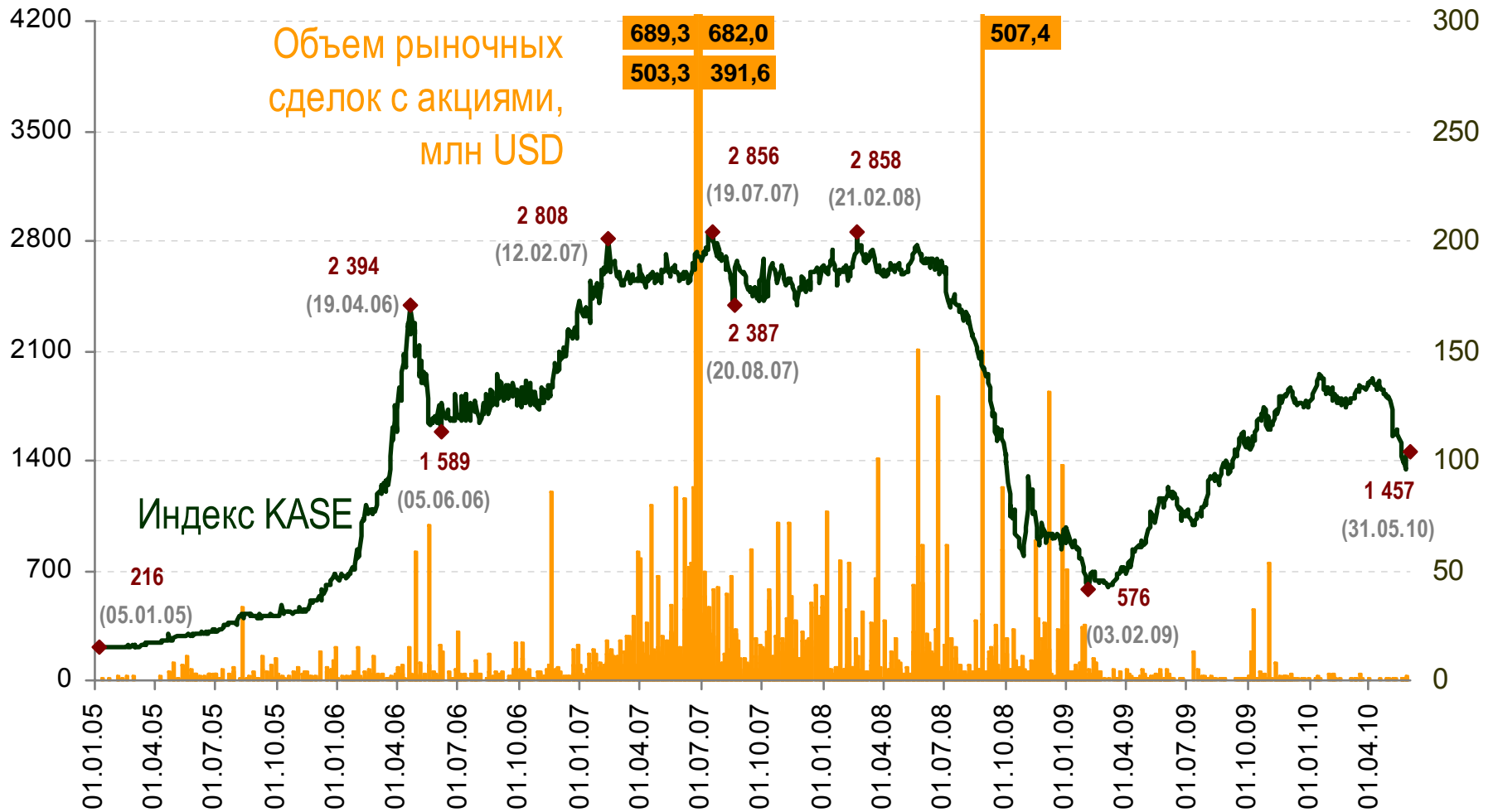
Общий объем торгов KASE по акциям за 5 месяцев 2010 года – **0,172** млрд USD,  
по корпоративным облигациям – **0,480** млрд USD

# Параметры ликвидности



За 5 месяцев 2010 года общий средний **дневной** объем торгов KASE по акциям – **1,744** млн USD, по корпоративным облигациям – **4,921** млн USD.

# Индекс KASE



KASE использует собственную торговую платформу:

- ✓ электронная торговая система "Сервер – Клиент"
- ✓ удаленный доступ
- ✓ электронная подпись и электронный документооборот
- ✓ криптографическая защита данных
- ✓ сохранение данных в режиме реального времени

# Контакты



Интернет-адрес:

[www.kase.kz](http://www.kase.kz)

e-mail:

[kase@kase.kz](mailto:kase@kase.kz)

Приемная:

(+7 727) 272 98 98, 237 53 00

Департамент  
информации  
и анализа:

(+7 727) 237 53 18, 237 53 23

факс:

(+7 727) 296 64 02

адрес :

Казахстан, г. Алматы, пр. Достык, 291/3а