



Қазақстан қор биржасы  
Казахстанская фондовая биржа  
Kazakhstan Stock Exchange

типовая презентация  
на 01 ноября 2016



- 
- ▲ KASE была основана 17 ноября 1993 года под наименованием "Казахская межбанковская валютная биржа" два дня спустя после введения национальной валюты Казахстана – тенге
  - ▲ KASE – коммерческая организация, функционирующая в организационно-правовой форме акционерного общества
  - ▲ У KASE 48 акционеров (на 01.11.16) – банки, брокерско-дилерские организации, компании по управлению активами и другие финансовые организации
  - ▲ Крупный акционер: ГУ "Национальный Банк Республики Казахстан" (50,1%)

# Акции и капитал KASE



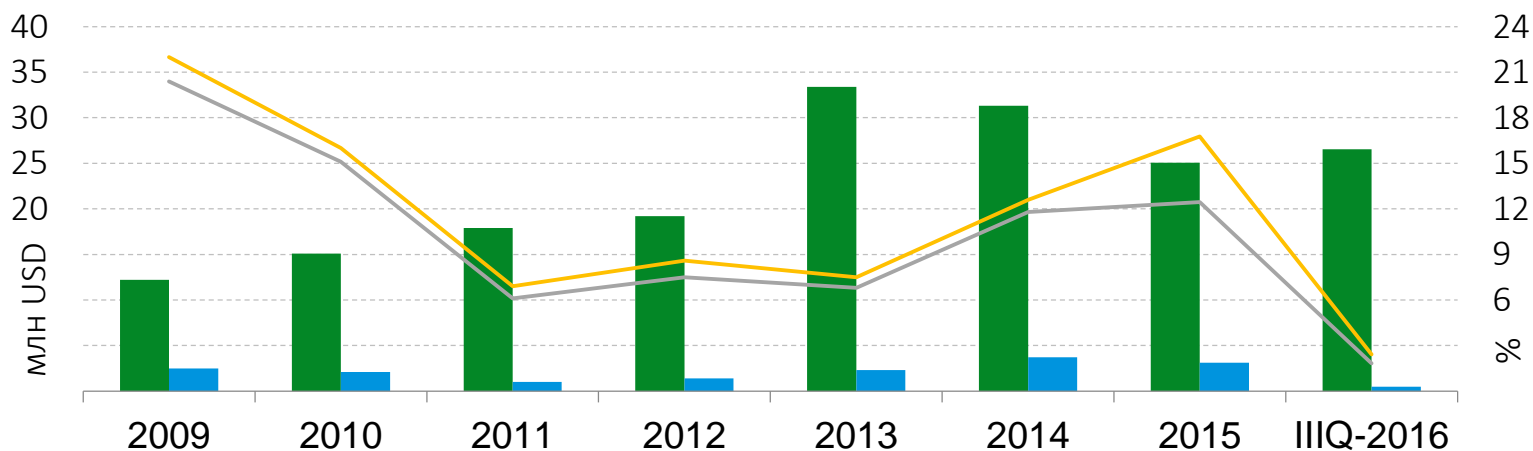
На 01 октября 2016 года:

|                              |                                       |
|------------------------------|---------------------------------------|
| собственный капитал          | <b>6 759,5 млн KZT (20,2 млн USD)</b> |
| оплаченный уставный капитал  | <b>2 366,3 млн KZT (7,1 млн USD)</b>  |
| количество объявленных акций | <b>5 000 000</b>                      |
| количество размещенных акций | <b>942 013</b>                        |
| балансовая стоимость акции   | <b>7 175,6 KZT (21,4 USD)</b>         |

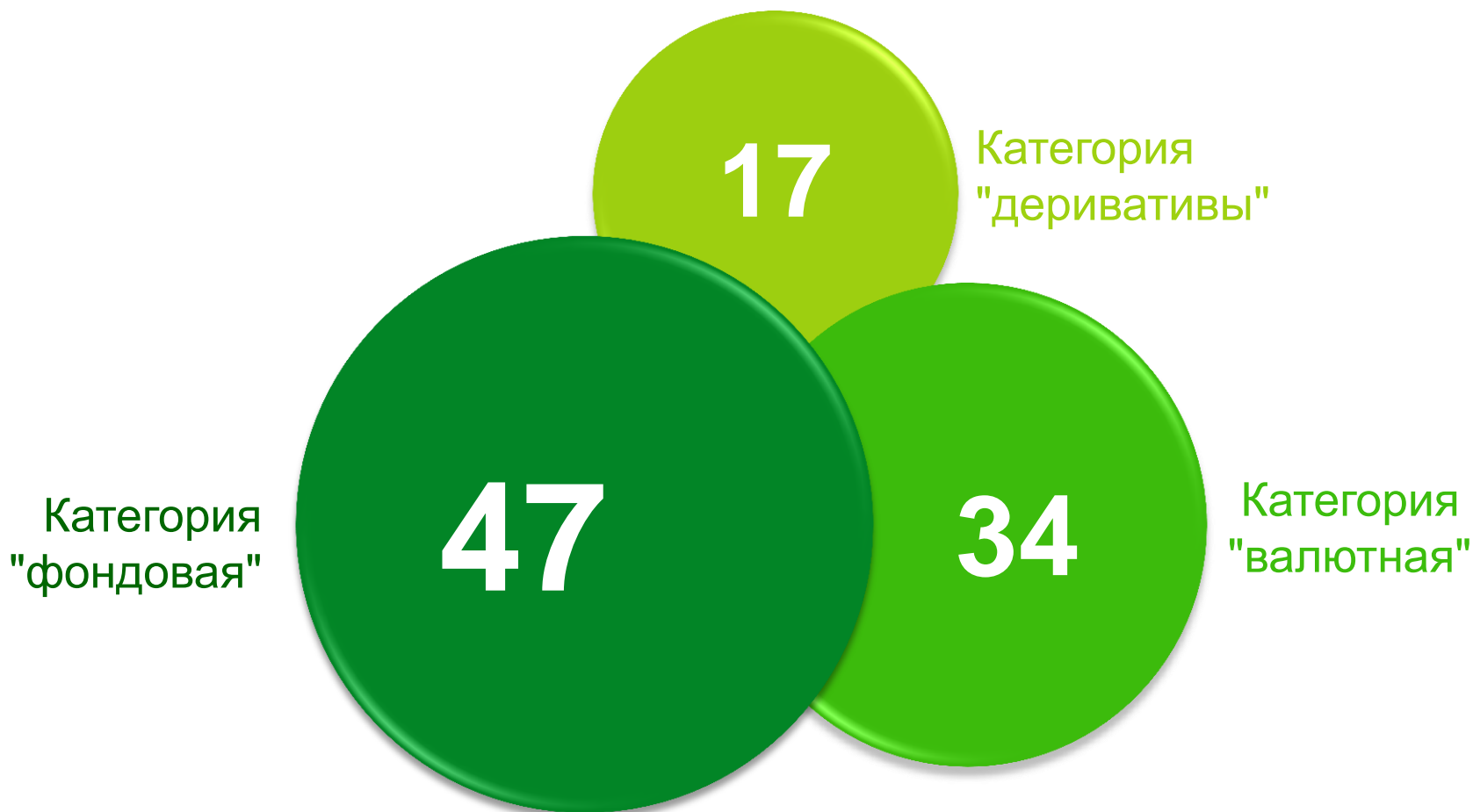
# Показатели доходности KASE



|           | Активы,<br>млн USD | Чистая прибыль,<br>млн USD | Доходность<br>активов, % | Доходность<br>капитала, % |
|-----------|--------------------|----------------------------|--------------------------|---------------------------|
| IIIQ-2016 | 26,5               | 0,5                        | 1,8                      | 2,4                       |
| 2015      | 25,0               | 3,1                        | 12,4                     | 16,8                      |
| 2014      | 31,3               | 3,7                        | 11,8                     | 12,6                      |
| 2013      | 33,4               | 2,3                        | 6,8                      | 7,5                       |
| 2012      | 19,2               | 1,4                        | 7,5                      | 8,6                       |
| 2011      | 17,9               | 1,0                        | 6,1                      | 6,9                       |
| 2010      | 15,1               | 2,1                        | 15,1                     | 16,0                      |



■ Активы, млн USD 
 ■ Чистая прибыль, млн USD 
 — Доходность активов, % 
 — Доходность капитала, %



Общее количество членов Биржи – 56

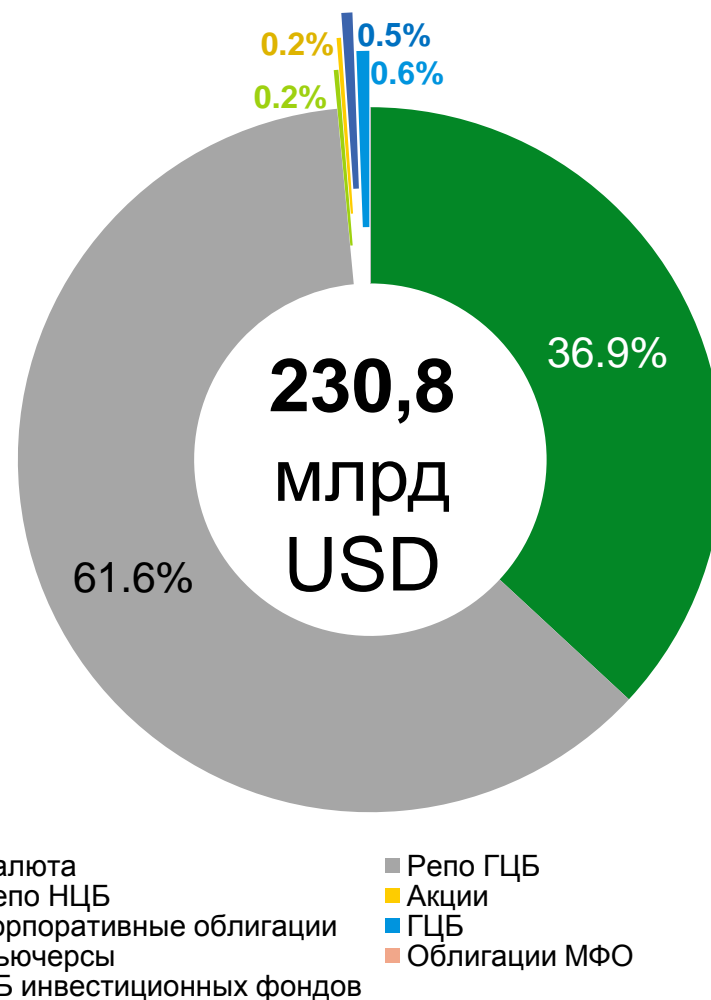
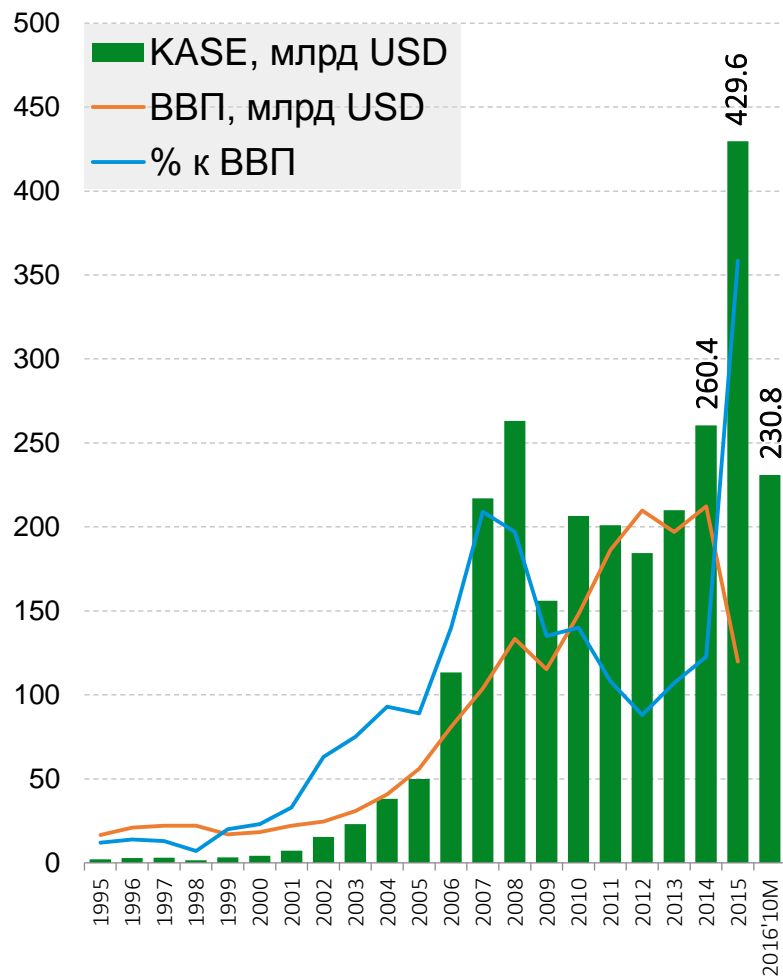
## Показатели биржевого рынка за десять месяцев 2016 года

| Сектор биржевого рынка    | Объем,<br>млрд KZT | Объем<br>млн USD | Среднедневное<br>количество<br>сделок | Среднедневной<br>объем сделок,<br>млн USD | Средний объем<br>одной сделки,<br>млн USD |
|---------------------------|--------------------|------------------|---------------------------------------|---|---|
| Иностранные валюты        | 29 524,2           | 85 171,5         | 312                                   | 417,5                                     | 1,3                                       |
| Акции                     | 158,3              | 468,7            | 221                                   | 2,3                                       | <0,1                                      |
| Корпоративные долговые ЦБ | 398,4              | 1 162,1          | 5                                     | 5,7                                       | 1,2                                       |
| Казахстанские ГЦБ         | 469,4              | 1 348,9          | 2                                     | 6,6                                       | 3,9                                       |
| Операции репо             | 48 760,8           | 142 687,1        | 222                                   | 699,4                                     | 3,1                                       |
| Деривативы                | <0,1               | <0,1             | 0*                                    | <0,1                                      | <0,1                                      |
| ЦБ инвестиционных фондов  | 0,5                | 1,5              | 2                                     | <0,1                                      | <0,1                                      |
| <b>Итого</b>              | <b>79 311,7</b>    | <b>230 839,9</b> | <b>764</b>                            | <b>1 131,6</b>                            | <b>1,5</b>                                |

\* средневенное количество сделок было меньше 1

# Объем и структура рынка

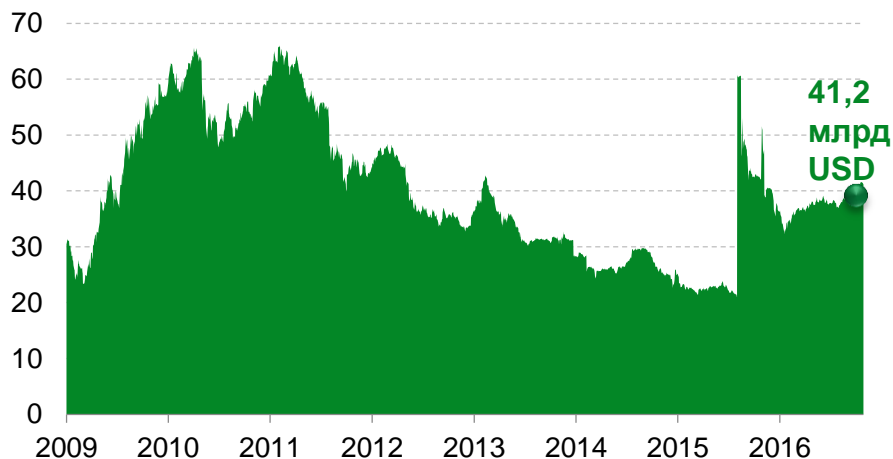
Объем торгов и ВВП



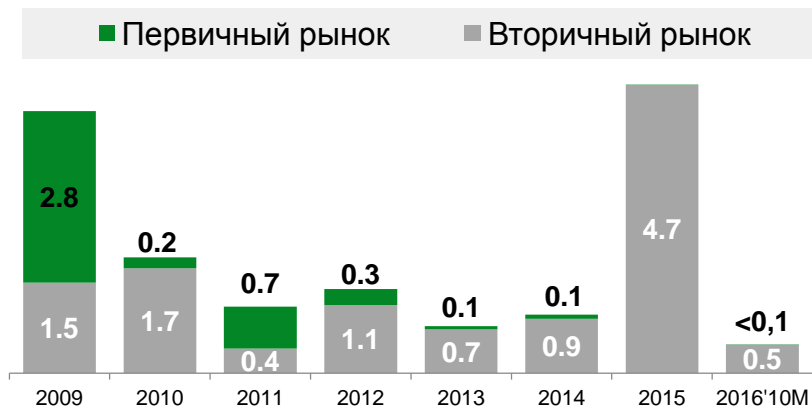
- Валюта
- Репо ГЦБ
- Репо НЦБ
- Акции
- Корпоративные облигации
- ГЦБ
- Фьючерсы
- Облигации МФО
- ЦБ инвестиционных фондов

# Рынок акций

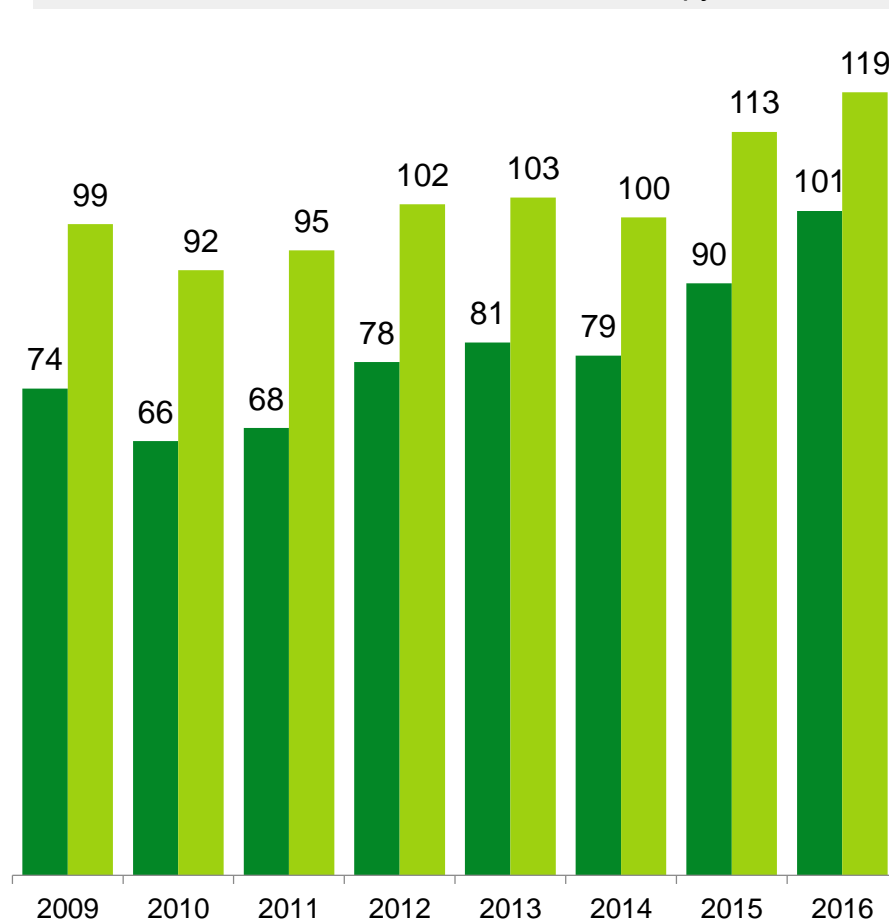
### Капитализация рынка акций, млрд USD



### Объем торгов, млрд USD



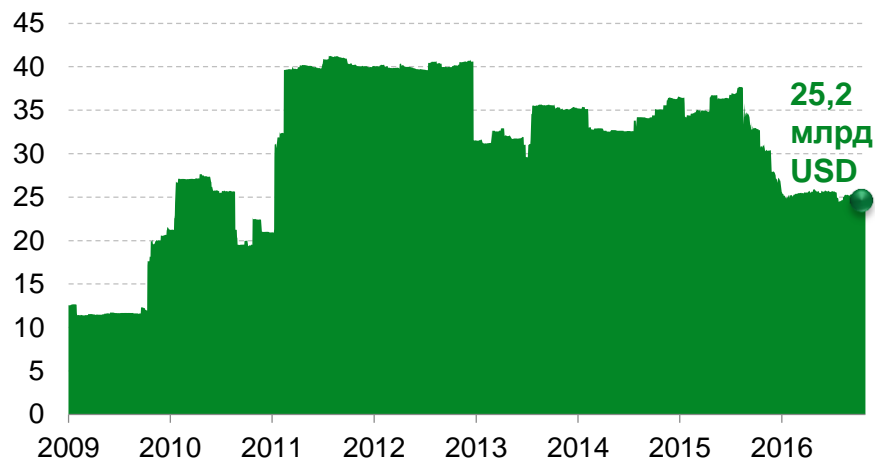
### Число эмитентов / Число инструментов





# Рынок корпоративных облигаций

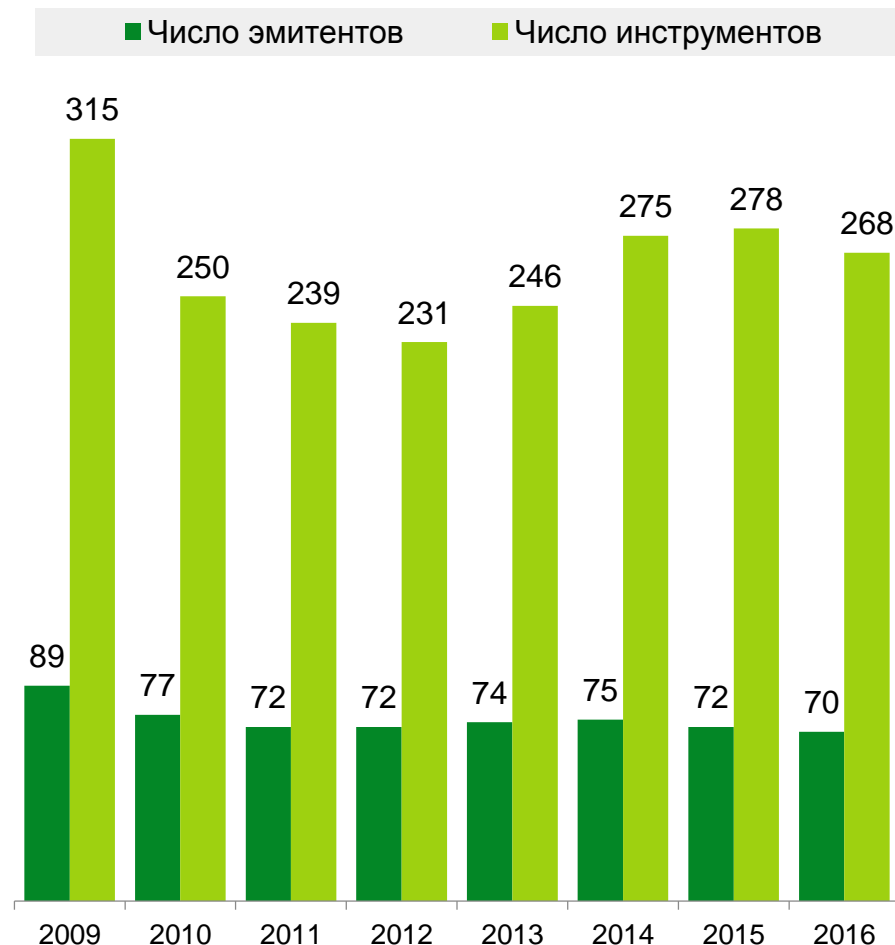
Капитализация рынка облигаций, млрд USD



Объем торгов, млрд USD

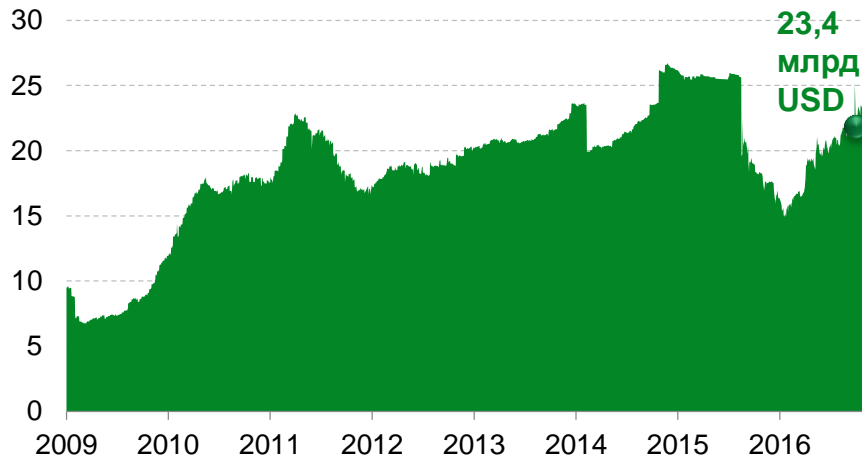


■ Число эмитентов ■ Число инструментов

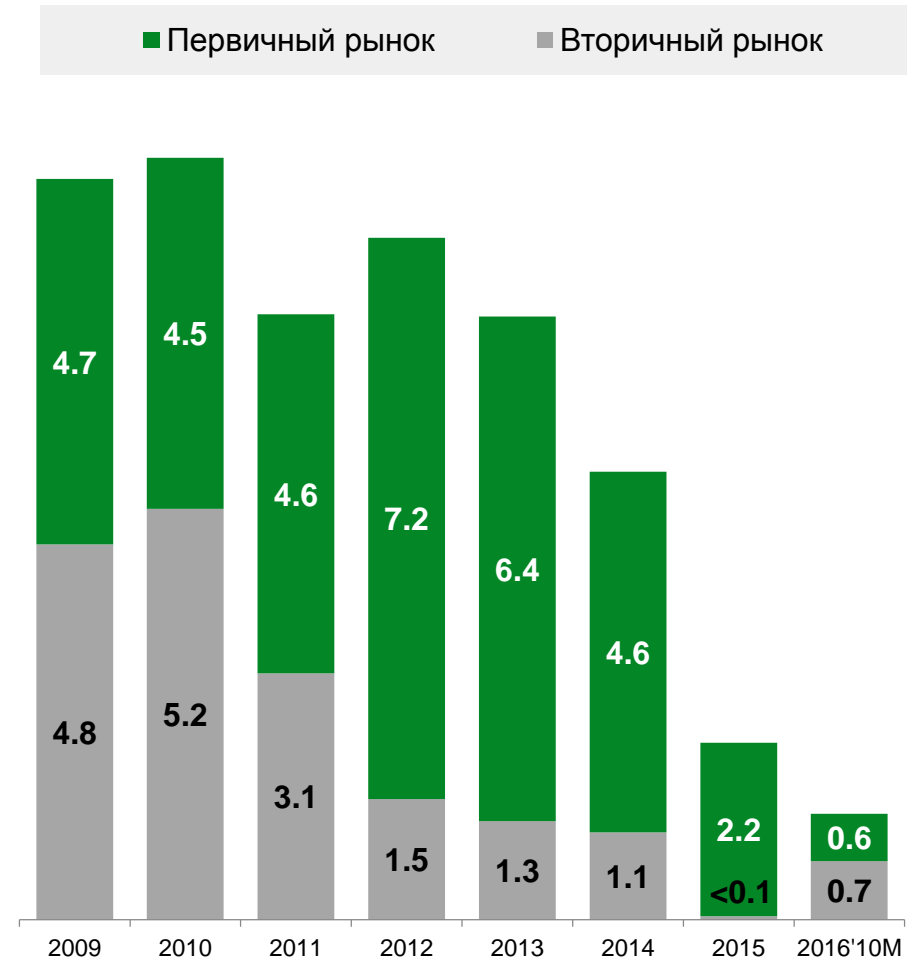


# Рынок ГЦБ

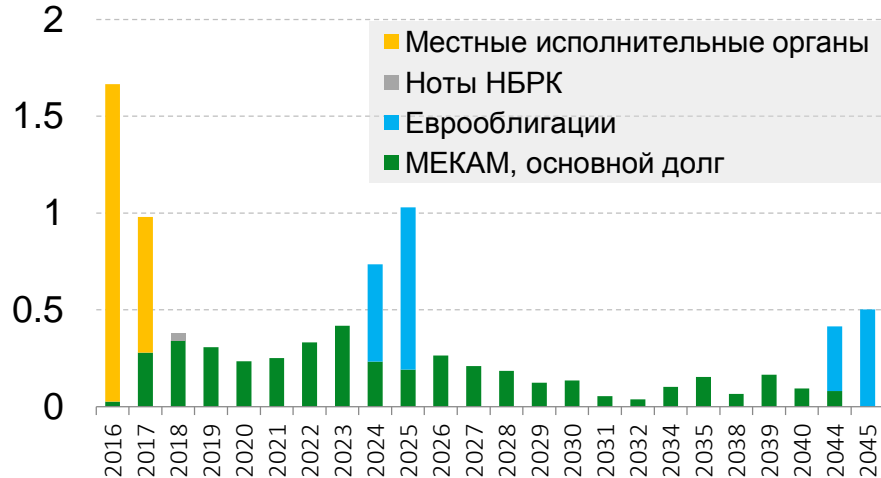
Капитализация рынка ГЦБ, млрд USD



Объем торгов, млрд USD

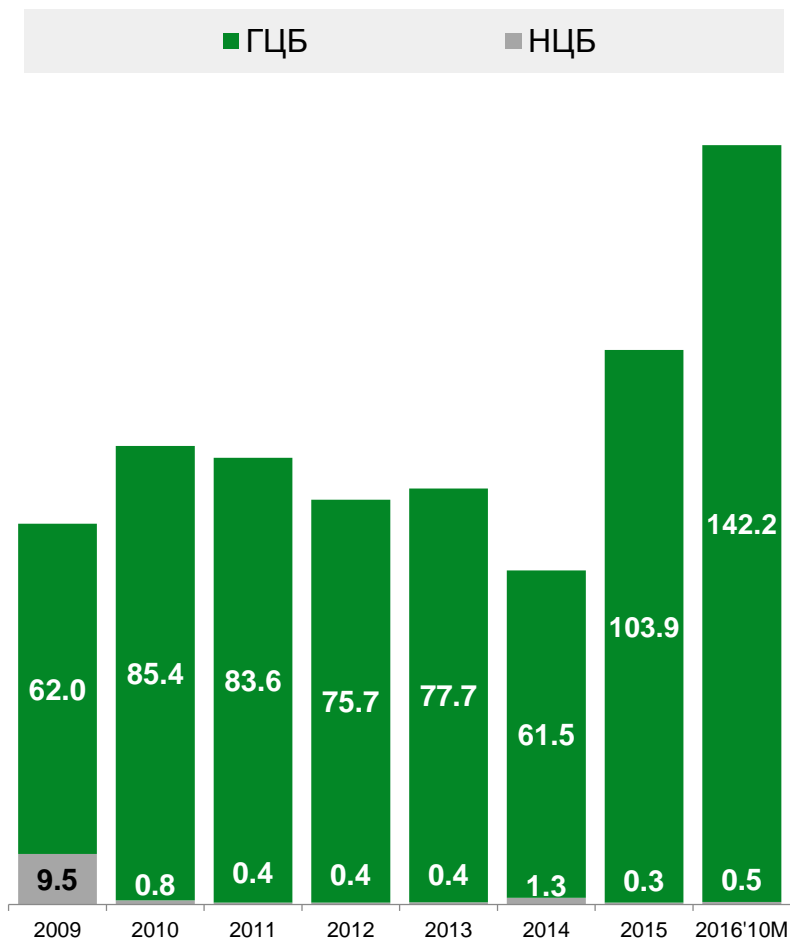


Динамика выплат по госдолгу, трлн KZT

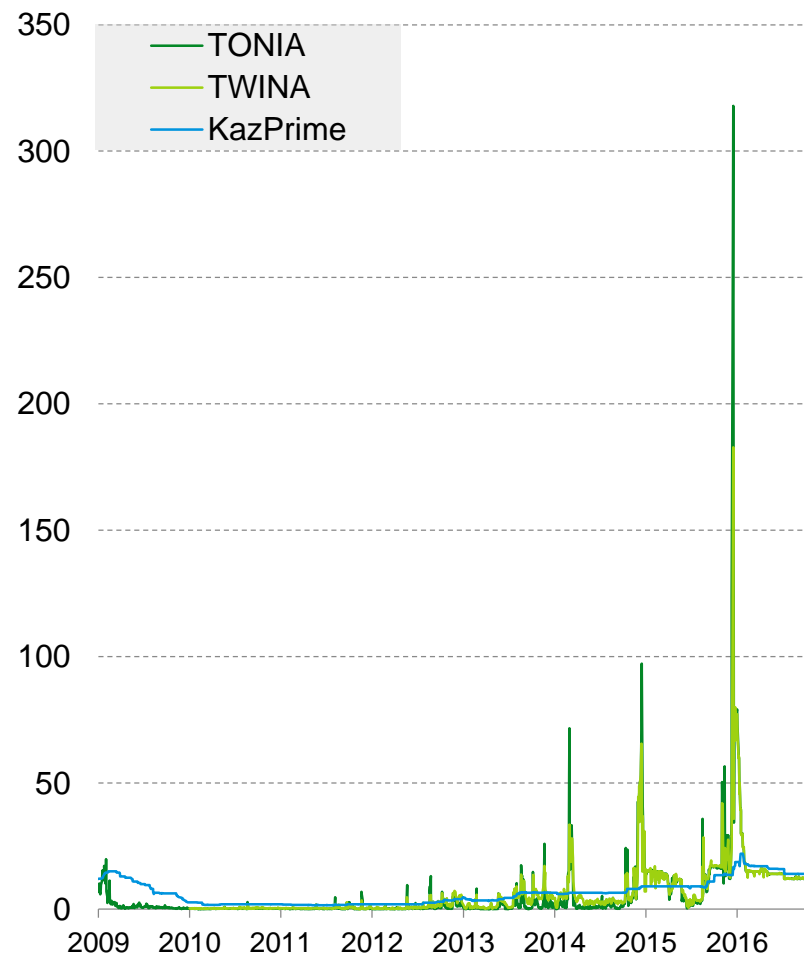


# Рынок операций репо

Объем торгов, млрд USD



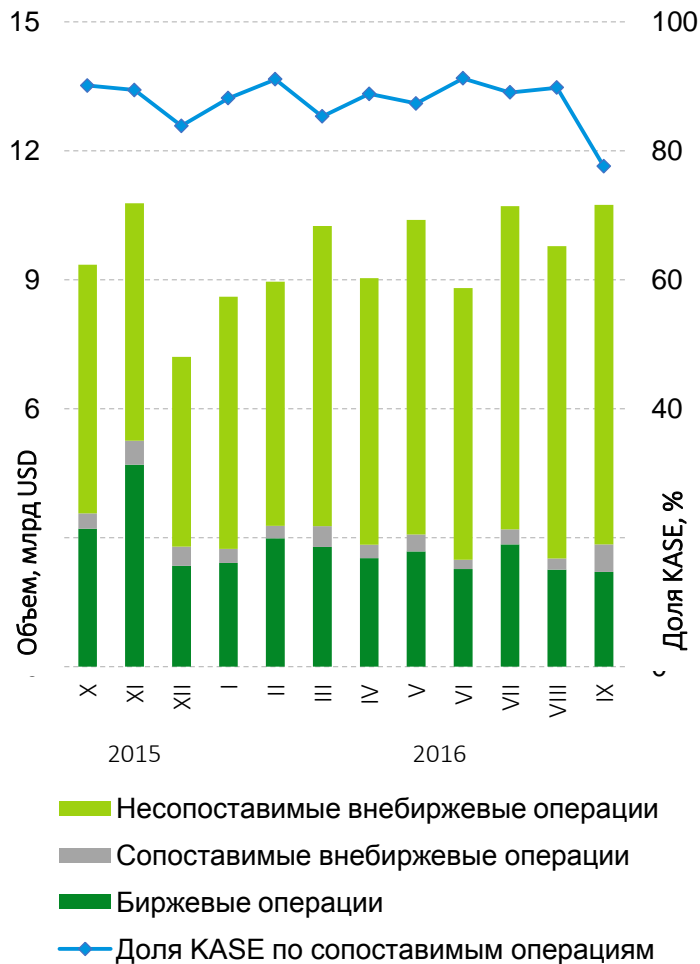
Индикаторы денежного рынка, %



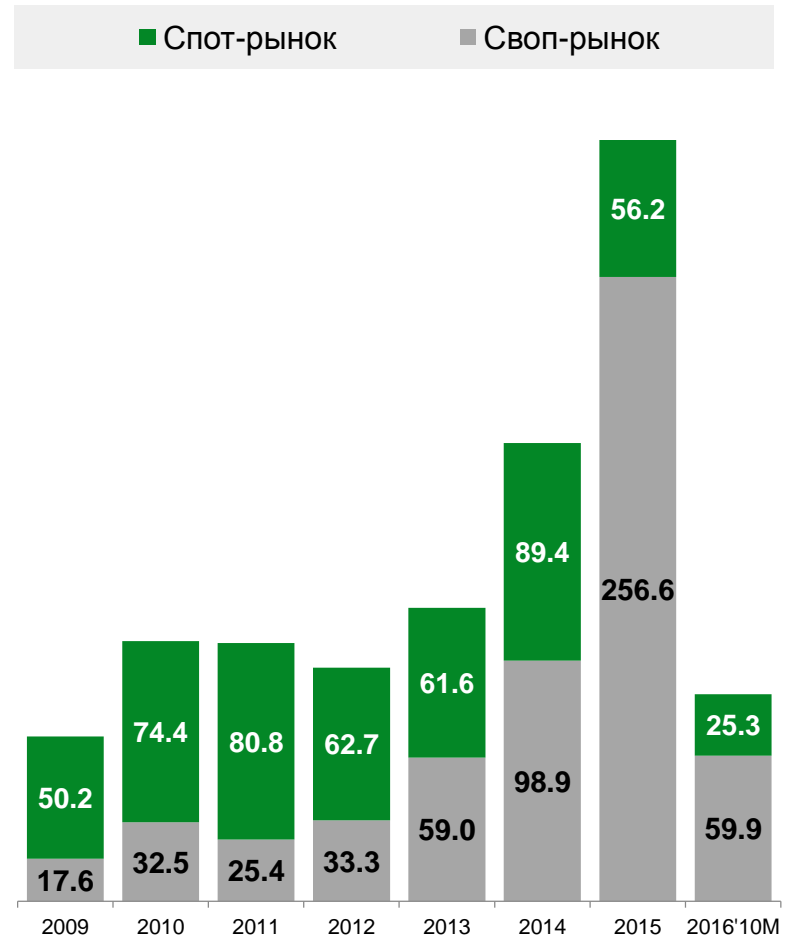
# Рынок иностранных валют



Секторная структура оборота рынка и доля KASE



Объем торгов, млрд USD

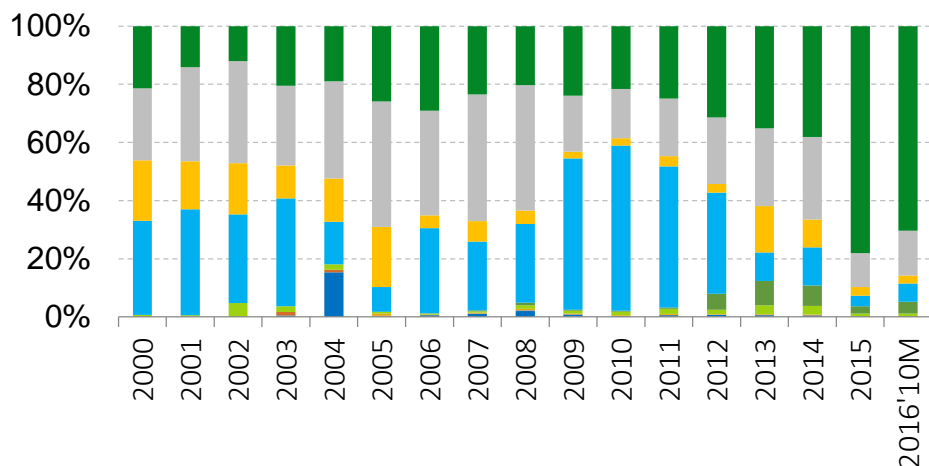


# Отраслевая структура



## Акции

### Доля от капитализации, %

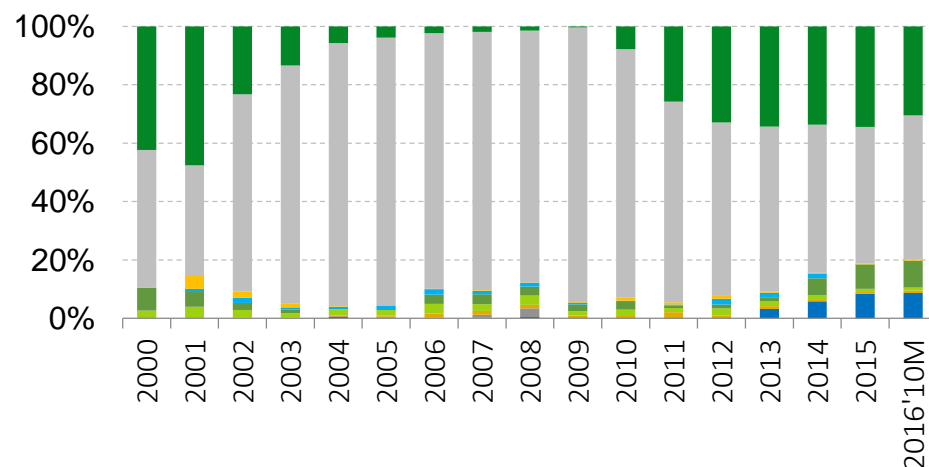


Акции

Облигации

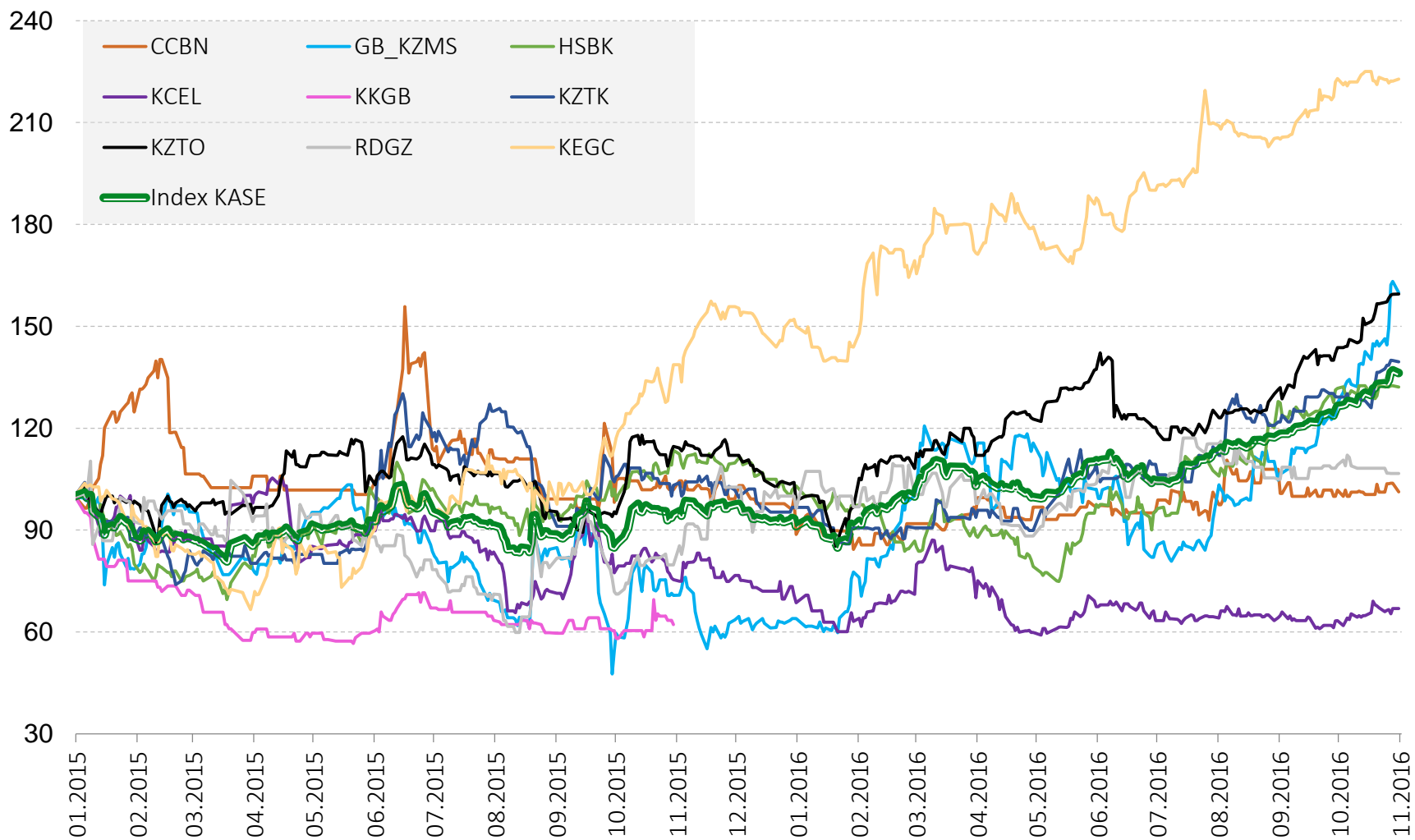
|   |      |      |
|---|------|------|
| Энергетика                                | 70,4 | 30,5 |
| Финансы                                   | 15,4 | 49,4 |
| Предоставление телекоммуникационных услуг | 2,8  | 0,3  |
| Материалы                                 | 6,2  | <0,1 |
| Промышленность                            | 4,0  | 9,2  |
| Потребительские товары массового спроса   | 0,9  | 0,9  |
| Предоставление коммунальных услуг         | <0,1 | 0,9  |
| Информационные технологии                 | 0    | 0    |
| Здравоохранение                           | 0,1  | 0    |
| Неосновные потребительские товары         | 0,2  | 8,7  |

## Корпоративные облигации



В качестве классификатора используется "Global Industry Classification Standard (GICS)®"

# Компоненты Индекса KASE



# Спасибо за внимание!

Республика Казахстан, 050040  
г. Алматы, ул. Байзакова, 280  
Северная башня  
Многофункционального комплекса  
"Almaty Towers", 8-й этаж  
Тел.: +7 (727) 237 5300  
Факс: +7 (727) 296 6402  
e-mail: info@kase.kz  
[www.kase.kz](http://www.kase.kz)